

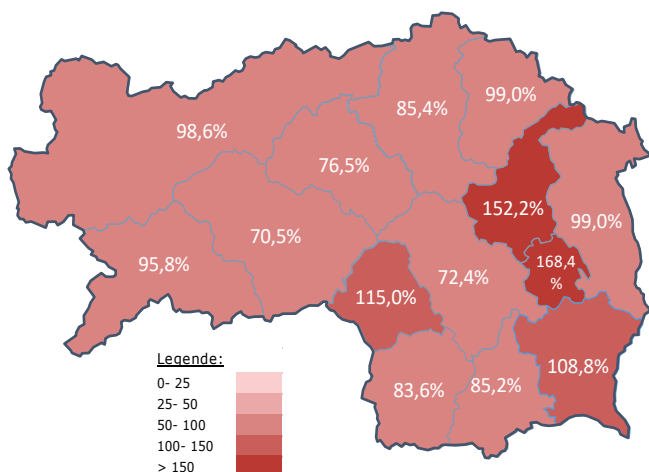
## Arbeitsmarktkennndaten Mai 2020

	absolut	Veränderung zu 2019		absolut	Vergleich zur Steiermark	
		absolut	relativ in %		absolut	relativ in %
<b>Bestand vorgemerkte Arbeitslose</b>	<b>3.620</b>	<b>1.797</b>		<b>54.642</b>		
					98,6%	84,6%
Frauen	1.973	942		26.507	91,4%	90,0%
Männer	1.647	855		28.135	108,0%	79,7%
unter 25 Jahre	492	278		6.515	129,9%	107,7%
25 bis unter 50 Jahre	2.029	1.047		31.435	106,6%	94,7%
über 50 Jahre	1.099	472		16.692	75,3%	61,7%
AusländerInnen	876	460		15.355	110,6%	102,5%
mit ges. Vermittlungseinschränkungen	695	203		14.394	41,3%	38,1%
davon anerkannte Behinderte	194	74		2.552	61,7%	45,0%
in Schulungen des AMS	308	-45	-12,7%	6.480		-16,8%
Dynamik: arbeitslos geworden	374	-219	-36,9%	4.674		-39,4%
Arbeitslosigkeit beendet	1.197	83	7,5%	12.830		23,2%
dar. Arbeitsaufnahmen	1.003	181	22,0%	10.535		93,0%

## Stellen- und Lehrstellenmarkt Mai 2020

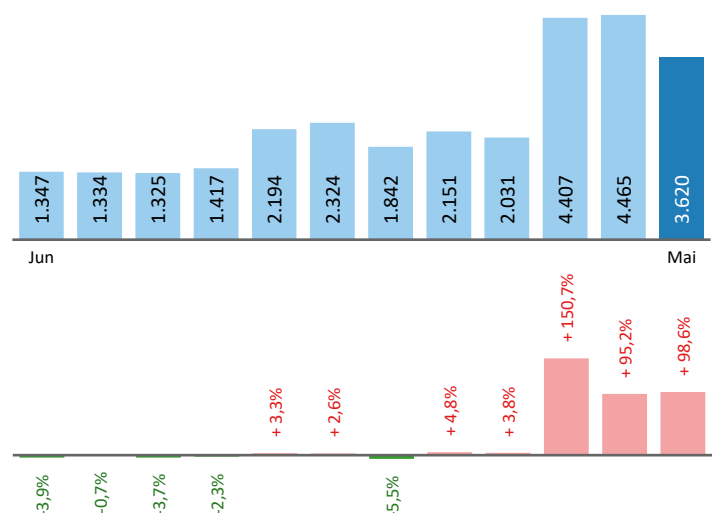
Bestand	Steiermark			Zugang	Steiermark		
	absolut	+/- zu 2019 in %	in %		absolut	+/- zu 2019 in %	in %
offene Stellen (sofort verfügbar)	643	-249 -27,9%	8.525 -27,0%	offene Stellen	339	-65 -16,1%	3.963 -33,8%
offene Stellen (nicht sof. verf.)	196	-49 -20,0%	1.566 -9,1%				
Lehrstellensuchende	26	-3 -10,3%	773 35,1%	Lehrstellensuchende	9	-25 -73,5%	271 -60,0%
offene Lehrstellen (sofort verf.)	94	-21 -18,3%	680 -20,9%	offene Lehrstellen	12	1 9,1%	168 -44,6%

## Veränderung der Arbeitslosigkeit im Mai 2020



## Veränderung der Arbeitslosigkeit

(in den letzten 12 Monaten)

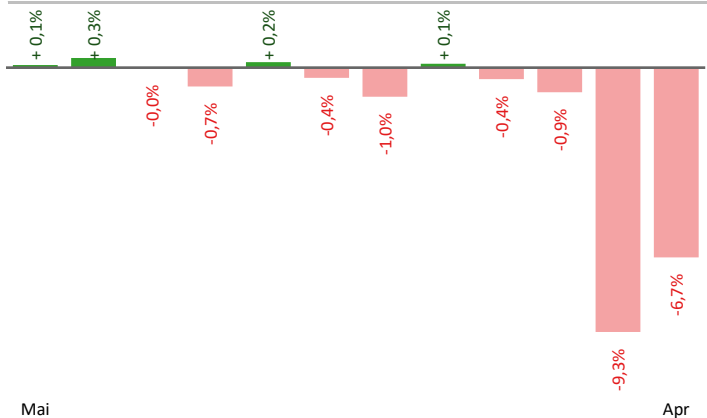


## Beschäftigte und Arbeitslosenquoten des Vormonats April 2020

### unselbstständig Beschäftigte April 2020

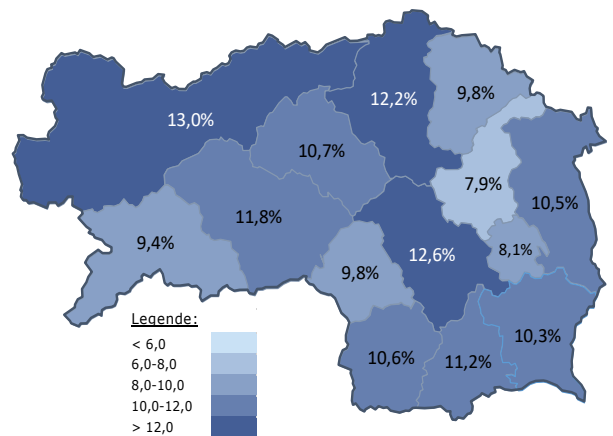
	Liezen		Steiermark	
		+/- zu 2019		+/- zu 2019
<b>Summe</b>	<b>29.867</b>	<b>-6,7%</b>	<b>503.189</b>	<b>-5,2%</b>
Frauen	13.894	-7,1%	228.331	-5,5%
Männer	15.973	-6,3%	274.858	-5,0%
< 25 Jahre	3.944	-9,4%	55.884	-9,4%
25 bis 50 Jahre	17.002	-7,6%	304.922	-5,8%
> 50 Jahre	8.921	-3,4%	142.383	-2,1%
AusländerInnen	3.474	-13,2%	76.950	-9,0%

### Veränderung der Beschäftigten (in den letzten 12 Monaten)



### Arbeitslosenquoten April 2020

	Liezen		Steiermark	
		+/- in %Pkt.		+/- in %Pkt.
<b>Summe</b>	<b>13,0%</b>	<b>6,3%</b>	<b>11,1%</b>	<b>5,5%</b>
Frauen	14,8%	7,0%	11,8%	6,0%
Männer	11,3%	5,7%	10,5%	5,1%
< 25 Jahre	13,7%	7,2%	12,0%	6,8%
25 bis 50 Jahre	12,8%	6,5%	10,7%	5,7%
> 50 Jahre	13,1%	5,7%	11,7%	4,7%
AusländerInnen	24,7%	12,5%	18,6%	9,9%



### Kenndaten nach ausgewählten Wirtschaftsklassen im Monat April 2020

Veränderung zum Vorjahresmonat	vorgemerkte Arbeitslose		Beschäftigte		Arbeitslosenquote		Zugang offene Stellen	
		in %		in %		in %Pkt		in %
Produktion (Herstellung von Waren)	368	114,0%	6.580	-4,8%	5,3%	2,9%	10	-56,5%
Bauwesen	258	189,9%	2.317	-5,7%	10,0%	6,5%	12	-7,7%
Handel	466	133,0%	4.136	-4,3%	10,1%	5,7%	28	-65,4%
Verkehrswesen	310	146,0%	1.848	-9,2%	14,4%	8,5%	6	-57,1%
Beherbergung und Gastronomie	1.691	73,1%	1.450	-33,5%	53,8%	22,9%	63	-86,0%
wirtschaftliche Dienstleistungen	536	89,4%	1.434	-19,3%	27,2%	13,5%	42	-52,3%
dar. Überlassung von Arbeitskräften	380	75,9%	724	-28,1%	34,4%	16,8%	35	-50,0%
dar. Gebäudebetreuung	77	92,5%	437	-10,8%	15,0%	7,4%	2	-81,8%
Gesundheits- und Sozialwesen	205	60,2%	2.117	0,6%	8,8%	3,1%	21	31,3%
<b>Liezen</b>	<b>4.465</b>	<b>95,2%</b>	<b>29.867</b>	<b>-6,7%</b>	<b>13,0%</b>	<b>6,3%</b>	<b>207</b>	<b>-71,9%</b>
Steiermark	62.889	100,6%	503.189	-5,2%	11,1%	5,5%	2.703	-58,0%

#### Arbeitsmarktservice Liezen

Hauptstraße 36  
8940 Liezen  
Tel: +43 3612 22 6 81

E-Mail: ams.liezen@ams.at



#### Medieninhaber, Verleger und Herausgeber

Arbeitsmarktservice Steiermark  
8020 Graz, Babenbergerstraße 33 | Tel. +43 316 7081  
<https://www.ams.at/#steiermark> | statistik.steiermark@ams.at

Verwendung mit Quellenangabe gestattet