

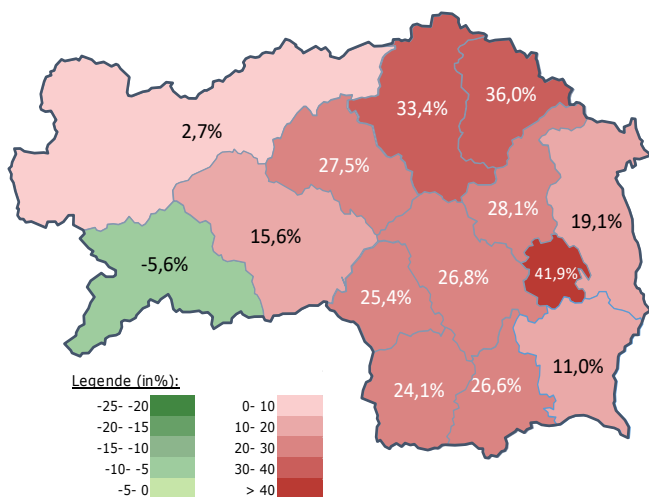
Arbeitsmarktkennndaten Oktober 2020

	absolut	Veränderung zu 2019		Vergleich zur Steiermark	
		absolut	relativ in %		
Bestand vorgemerkte Arbeitslose	2.253	59	2,7%	38.777	23,6%
Frauen	1.259	36	2,9%	18.190	23,1%
Männer	994	23	2,4%	20.587	24,0%
unter 25 Jahre	237	-42	-15,1%	3.895	13,6%
25 bis unter 50 Jahre	1.196	-1	-0,1%	21.655	26,1%
über 50 Jahre	820	102	14,2%	13.227	22,7%
AusländerInnen	491	-34	-6,5%	10.879	30,1%
mit ges. Vermittlungseinschränkungen	577	38	7,1%	12.611	17,0%
davon anerkannte Behinderte	129	-5	-3,7%	2.335	24,0%
in Schulungen des AMS	350	-6	-1,7%	7.054	-8,1%
Dynamik: arbeitslos geworden	1.102	-163	-12,9%	9.092	-8,5%
Arbeitslosigkeit beendet	547	18	3,4%	9.616	3,4%
dar. Arbeitsaufnahmen	290	33	12,8%	4.692	7,8%

Stellen- und Lehrstellenmarkt Oktober 2020

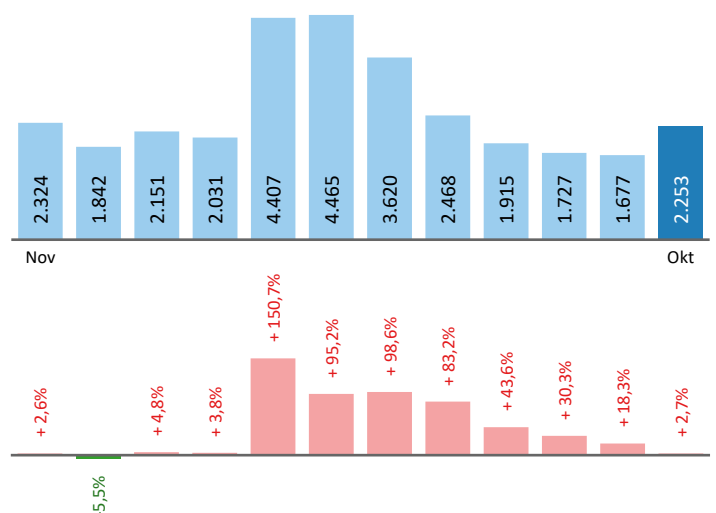
Bestand	Steiermark			Zugang	Steiermark						
	absolut	+/- zu 2019			absolut	+/- zu 2019					
		absolut	in %	in %		absolut	in %	in %			
offene Stellen (sofort verfügbar)	696	-171	-19,7%	9.619	-9,5%	offene Stellen	472	-355	-42,9%	5.100	-18,5%
offene Stellen (nicht sof. verf.)	523	-223	-29,9%	1.541	-32,9%	Lehrstellensuchende	20	1	5,3%	605	-19,2%
Lehrstellensuchende	24	3	14,3%	821	8,5%	offene Lehrstellen	32	-45	-58,4%	557	-10,2%
offene Lehrstellen (sofort verf.)	152	-1	-0,7%	977	8,4%						

Veränderung der Arbeitslosigkeit im Oktober 2020



Veränderung der Arbeitslosigkeit

(in den letzten 12 Monaten)

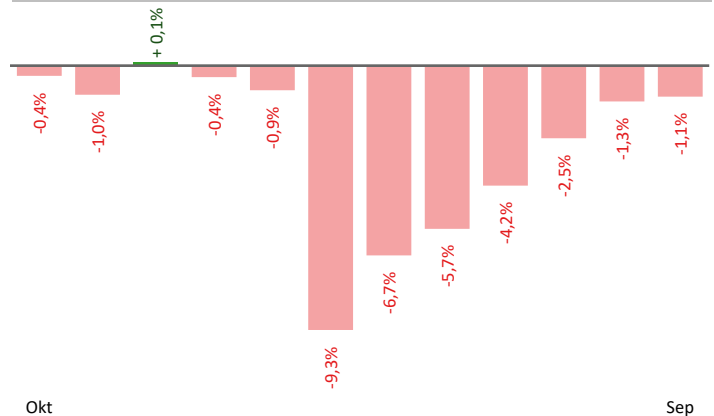


Beschäftigte und Arbeitslosenquoten des Vormonats September 2020

unselbstständig Beschäftigte September 2020

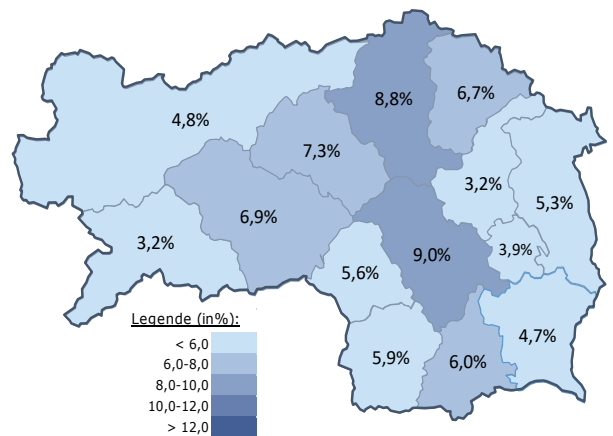
	Liezen		Steiermark	
		+/- zu 2019		+/- zu 2019
Summe	32.987	-1,1%	536.084	-1,2%
Frauen	15.635	-0,6%	244.059	-0,7%
Männer	17.352	-1,5%	292.025	-1,5%
< 25 Jahre	4.648	-1,7%	62.449	-4,2%
25 bis 50 Jahre	18.637	-1,8%	322.594	-1,5%
> 50 Jahre	9.702	0,6%	151.041	0,9%
AusländerInnen	4.666	-0,2%	94.046	0,8%

Veränderung der Beschäftigten (in den letzten 12 Monaten)



Arbeitslosenquoten September 2020

	Liezen		Steiermark	
		+/- in %Pkt.		+/- in %Pkt.
Summe	4,8%	0,8%	6,7%	1,5%
Frauen	5,3%	0,8%	6,9%	1,4%
Männer	4,4%	0,8%	6,5%	1,5%
< 25 Jahre	3,9%	0,3%	6,0%	1,0%
25 bis 50 Jahre	4,3%	0,6%	6,2%	1,6%
> 50 Jahre	6,4%	1,3%	7,9%	1,5%
AusländerInnen	6,3%	-0,1%	10,2%	2,5%



Kenndaten nach ausgewählten Wirtschaftsklassen im Monat September 2020

Veränderung zum Vorjahresmonat	vorgemerkte Arbeitslose		Beschäftigte		Arbeitslosenquote		Zugang offene Stellen	
		in %		in %		in %Pkt		in %
Produktion (Herstellung von Waren)	211	36,1%	6.638	-4,3%	3,1%	0,9%	28	27,3%
Bauwesen	98	60,7%	2.641	1,4%	3,6%	1,3%	8	-46,7%
Handel	205	18,5%	4.326	-1,0%	4,5%	0,7%	64	25,5%
Verkehrswesen	95	43,9%	1.948	-1,2%	4,7%	1,4%	17	-19,0%
Beherbergung und Gastronomie	340	11,1%	3.143	-4,5%	9,8%	1,3%	244	-33,5%
wirtschaftliche Dienstleistungen	247	2,1%	1.673	-2,4%	12,9%	0,5%	92	-10,7%
dar. Überlassung von Arbeitskräften	175	-8,9%	904	-3,6%	16,2%	-0,8%	69	-19,8%
dar. Gebäudebetreuung	41	32,3%	466	-4,1%	8,1%	2,1%	12	33,3%
Gesundheits- und Sozialwesen	163	1,2%	2.162	2,1%	7,0%	-0,1%	15	15,4%
Liezen	1.677	18,3%	32.987	-1,1%	4,8%	0,8%	518	-21,2%
Steiermark	38.389	29,2%	536.084	-1,2%	6,7%	1,5%	5.451	-6,8%

Arbeitsmarktservice Liezen

Hauptstraße 36
8940 Liezen
Tel: +43 50 904 640

E-Mail: ams.liezen@ams.at



Medieninhaber, Verleger und Herausgeber

Arbeitsmarktservice Steiermark
8020 Graz, Babenbergerstraße 33 | Tel. +43 50 904 640
<https://www.ams.at/#steiermark> | statistik.steiermark@ams.at

Verwendung mit Quellenangabe gestattet