

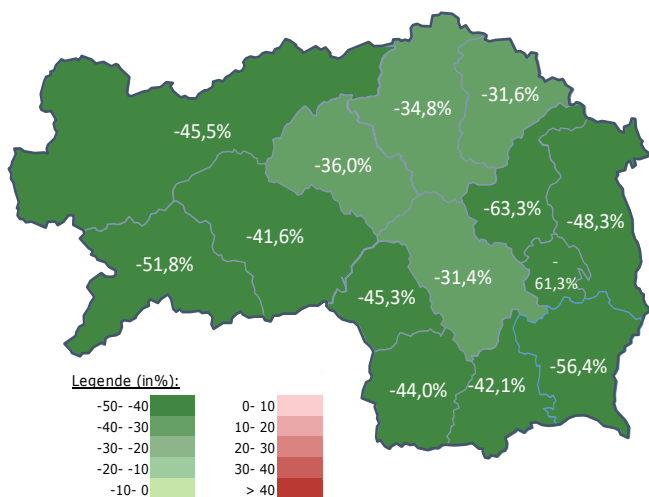
Arbeitsmarktkennndaten April 2021

		Veränderung zu 2020		Vergleich zur Steiermark
		absolut	relativ in %	
Bestand vorgemerkte Arbeitslose	2.435	-2.030	-45,5%	37.945 -39,7%
Frauen	1.333	-1.088	-44,9%	18.047 -40,8%
Männer	1.102	-942	-46,1%	19.898 -38,6%
unter 25 Jahre	238	-387	-61,9%	3.258 -57,4%
25 bis unter 50 Jahre	1.306	-1.195	-47,8%	20.787 -42,8%
über 50 Jahre	891	-448	-33,5%	13.900 -26,4%
AusländerInnen	548	-592	-51,9%	10.922 -37,8%
mit ges. Vermittlungseinschränkungen	575	-210	-26,8%	12.673 -17,1%
davon anerkannte Behinderte	158	-55	-25,8%	2.395 -11,4%
in Schulungen des AMS	469	146	45,2%	9.418 39,4%
Dynamik: arbeitslos geworden	448	-486	-52,0%	6.826 -31,2%
Arbeitslosigkeit beendet	838	-39	-4,4%	11.736 8,8%
dar. Arbeitsaufnahmen	545	-174	-24,2%	6.585 -27,3%

Stellen- und Lehrstellenmarkt April 2021

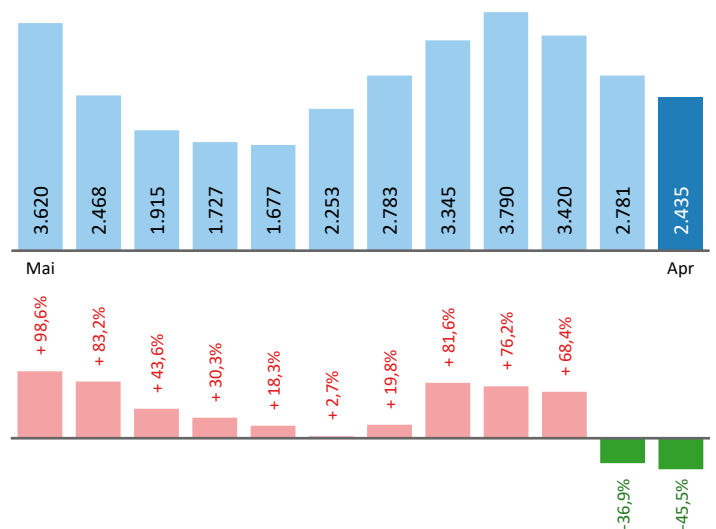
Bestand	Steiermark			Zugang	Steiermark		
	+/- zu 2020		in %		+/- zu 2020		in %
	absolut	in %		absolut	in %		
offene Stellen (sofort verfügbar)	800	166 26,2%	12.962 48,6%	offene Stellen	500	293 141,5%	7.300 170,1%
offene Stellen (nicht sof. verf.)	437	126 40,5%	2.675 50,8%				
Lehrstellensuchende	21	-6 -22,2%	518 -30,9%	Lehrstellensuchende	24	16 200,0%	696 225,2%
offene Lehrstellen (sofort verf.)	131	35 36,5%	808 13,0%	offene Lehrstellen	32	18 128,6%	312 132,8%

Veränderung der Arbeitslosigkeit im April 2021



Veränderung der Arbeitslosigkeit

(in den letzten 12 Monaten)

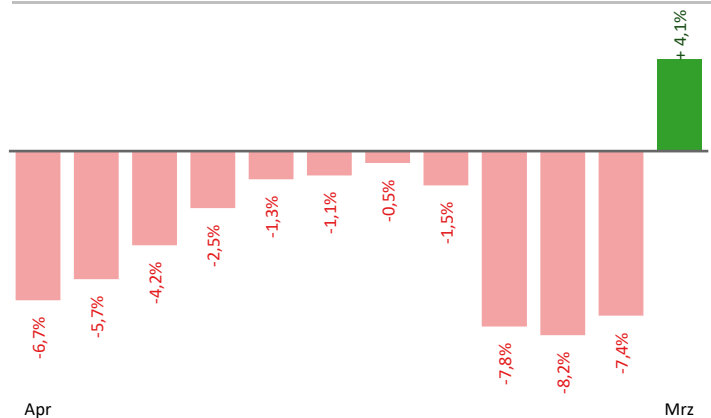


Beschäftigte und Arbeitslosenquoten des Vormonats März 2021

unselbstständig Beschäftigte März 2021

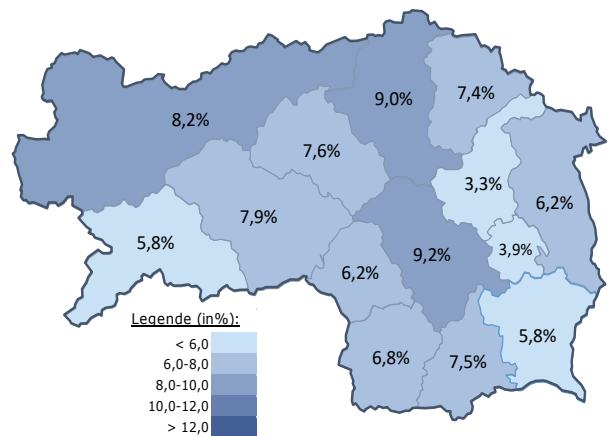
	Liezen		Steiermark	
		+/- zu 2020		+/- zu 2020
Summe	31.256	4,1%	524.620	4,7%
Frauen	14.701	3,2%	239.446	3,6%
Männer	16.555	4,9%	285.174	5,6%
< 25 Jahre	4.143	3,4%	58.520	4,1%
25 bis 50 Jahre	17.825	4,3%	317.766	4,6%
> 50 Jahre	9.288	4,0%	148.334	5,1%
AusländerInnen	4.104	15,8%	89.313	17,8%

Veränderung der Beschäftigten (in den letzten 12 Monaten)



Arbeitslosenquoten März 2021

	Liezen		Steiermark	
		+/- in %Pkt.		+/- in %Pkt.
Summe	8,2%	-4,6%	7,4%	-3,9%
Frauen	8,8%	-4,2%	7,4%	-3,4%
Männer	7,6%	-5,0%	7,5%	-4,3%
< 25 Jahre	6,5%	-6,9%	6,0%	-6,0%
25 bis 50 Jahre	7,7%	-4,9%	6,8%	-4,0%
> 50 Jahre	9,8%	-3,1%	9,3%	-2,8%
AusländerInnen	13,5%	-10,2%	11,8%	-6,8%



Kenndaten nach ausgewählten Wirtschaftsklassen im Monat März 2021

Veränderung zum Vorjahresmonat	vorgemerkte Arbeitslose		Beschäftigte		Arbeitslosenquote		Zugang offene Stellen	
		in %		in %		in %Pkt		in %
Produktion (Herstellung von Waren)	226	-33,9%	6.610	-0,7%	3,3%	-1,6%	37	146,7%
Bauwesen	279	-52,1%	2.373	23,3%	10,5%	-12,7%	18	100,0%
Handel	270	-35,6%	4.312	2,8%	5,9%	-3,2%	78	25,8%
Verkehrswesen	147	-46,7%	1.979	1,4%	6,9%	-5,5%	10	42,9%
Beherbergung und Gastronomie	1.025	-29,6%	1.927	12,5%	34,7%	-11,2%	179	44,4%
wirtschaftliche Dienstleistungen	275	-41,0%	1.666	13,1%	14,2%	-9,9%	106	76,7%
dar. Überlassung von Arbeitskräften	180	-44,8%	982	27,4%	15,5%	-14,2%	90	63,6%
dar. Gebäudebetreuung	53	-32,9%	420	1,2%	11,2%	-4,8%	5	150,0%
Gesundheits- und Sozialwesen	181	3,4%	2.217	3,9%	7,5%	0,0%	15	150,0%
Liezen	2.781	-36,9%	31.256	4,1%	8,2%	-4,6%	487	60,2%
Steiermark	42.173	-34,1%	524.620	4,7%	7,4%	-3,9%	7.182	79,2%

Arbeitsmarktservice Liezen

Hauptstraße 36
8940 Liezen
Tel: +43 50 904 640

E-Mail: ams.liezen@ams.at



Medieninhaber, Verleger und Herausgeber

Arbeitsmarktservice Steiermark
8020 Graz, Babenbergerstraße 33 | Tel. +43 50 904 640
<https://www.ams.at/#steiermark> | statistik.steiermark@ams.at

Verwendung mit Quellenangabe gestattet