

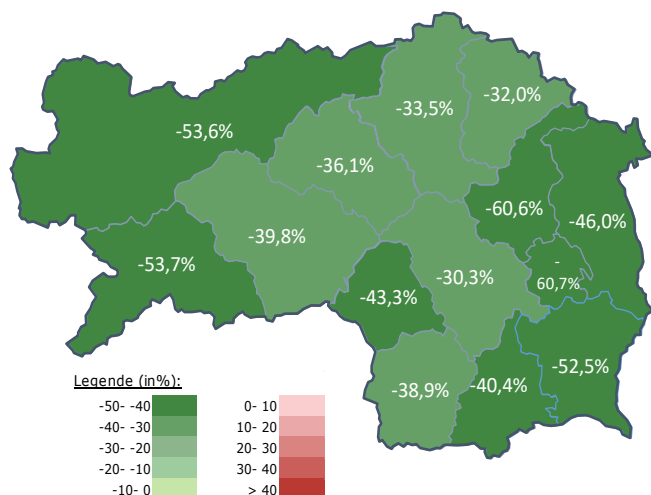
#### Arbeitsmarktkennndaten Mai 2021

		Veränderung zu 2020		Vergleich zur Steiermark
		absolut	relativ in %	
<b>Bestand vorgemerkte Arbeitslose</b>	<b>1.680</b>	<b>-1.940</b>	<b>-53,6%</b>	<b>33.711</b> -38,3%
Frauen	922	-1.051	-53,3%	15.864 -40,2%
Männer	758	-889	-54,0%	17.847 -36,6%
unter 25 Jahre	150	-342	-69,5%	2.903 -55,4%
25 bis unter 50 Jahre	845	-1.184	-58,4%	18.226 -42,0%
über 50 Jahre	685	-414	-37,7%	12.582 -24,6%
AusländerInnen	353	-523	-59,7%	9.679 -37,0%
mit ges. Vermittlungseinschränkungen	533	-162	-23,3%	11.851 -17,7%
davon anerkannte Behinderte	139	-55	-28,4%	2.238 -12,3%
in Schulungen des AMS	366	58	18,8%	9.100 40,4%
Dynamik: arbeitslos geworden	363	-11	-2,9%	6.571 40,6%
Arbeitslosigkeit beendet	1.196	-1	-0,1%	11.725 -8,6%
dar. Arbeitsaufnahmen	960	-43	-4,3%	7.075 -32,8%

#### Stellen- und Lehrstellenmarkt Mai 2021

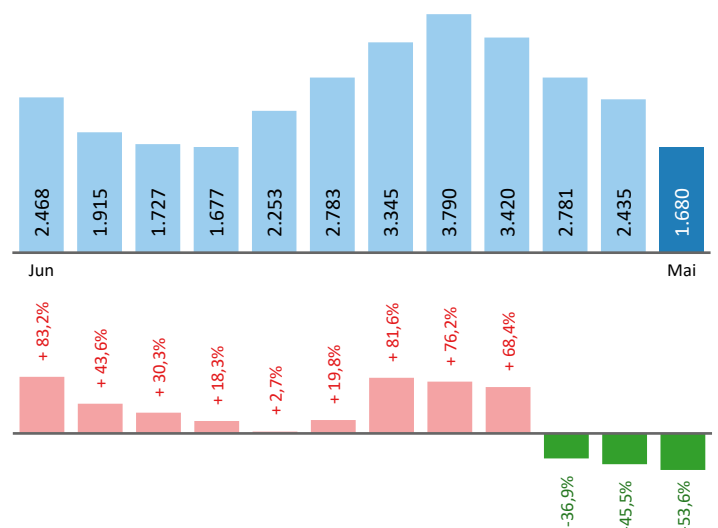
Bestand	Steiermark			Zugang	Steiermark		
	+/- zu 2020		in %		+/- zu 2020		in %
	absolut	in %			absolut	in %	
offene Stellen (sofort verfügbar)	1.212	569 88,5%	15.372 80,3%	offene Stellen	625	286 84,4%	7.266 83,3%
offene Stellen (nicht sof. verf.)	228	32 16,3%	1.744 11,4%				
Lehrstellensuchende	17	-9 -34,6%	495 -36,0%	Lehrstellensuchende	23	14 155,6%	633 133,6%
offene Lehrstellen (sofort verf.)	146	52 55,3%	899 32,2%	offene Lehrstellen	26	14 116,7%	304 81,0%

#### Veränderung der Arbeitslosigkeit im Mai 2021



#### Veränderung der Arbeitslosigkeit

(in den letzten 12 Monaten)

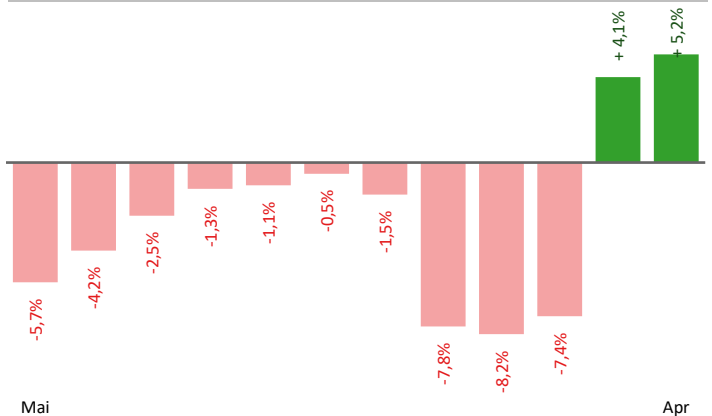


## Beschäftigte und Arbeitslosenquoten des Vormonats April 2021

### unselbstständig Beschäftigte April 2021

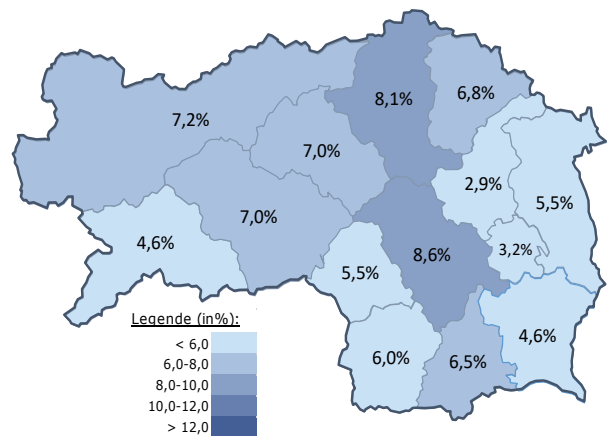
	Liezen		Steiermark	
		+/- zu 2020		+/- zu 2020
<b>Summe</b>	<b>31.411</b>	<b>5,2%</b>	<b>527.944</b>	<b>4,9%</b>
Frauen	14.751	6,2%	240.261	5,2%
Männer	16.660	4,3%	287.683	4,7%
< 25 Jahre	4.118	4,4%	58.608	4,9%
25 bis 50 Jahre	17.936	5,5%	319.737	4,9%
> 50 Jahre	9.357	4,9%	149.599	5,1%
AusländerInnen	4.146	19,3%	90.904	18,1%

### Veränderung der Beschäftigten (in den letzten 12 Monaten)



### Arbeitslosenquoten April 2021

	Liezen		Steiermark	
		+/- in %Pkt.		+/- in %Pkt.
<b>Summe</b>	<b>7,2%</b>	<b>-5,8%</b>	<b>6,7%</b>	<b>-4,4%</b>
Frauen	8,3%	-6,6%	7,0%	-4,8%
Männer	6,2%	-5,1%	6,5%	-4,1%
< 25 Jahre	5,5%	-8,2%	5,3%	-6,8%
25 bis 50 Jahre	6,8%	-6,0%	6,1%	-4,5%
> 50 Jahre	8,7%	-4,4%	8,5%	-3,2%
AusländerInnen	11,7%	-13,0%	10,7%	-7,8%



### Kenndaten nach ausgewählten Wirtschaftsklassen im Monat April 2021

Veränderung zum Vorjahresmonat	vorgemerkte Arbeitslose		Beschäftigte		Arbeitslosenquote		Zugang offene Stellen	
		in %		in %		in %Pkt		in %
Produktion (Herstellung von Waren)	222	-39,7%	6.613	0,5%	3,2%	-2,0%	34	240,0%
Bauwesen	113	-56,2%	2.588	11,7%	4,2%	-5,8%	10	-16,7%
Handel	221	-52,6%	4.336	4,8%	4,8%	-5,3%	52	85,7%
Verkehrswesen	167	-46,1%	1.856	0,4%	8,3%	-6,1%	20	233,3%
Beherbergung und Gastronomie	943	-44,2%	1.903	31,2%	33,1%	-20,7%	212	236,5%
wirtschaftliche Dienstleistungen	274	-48,9%	1.650	15,1%	14,2%	-13,0%	93	121,4%
dar. Überlassung von Arbeitskräften	185	-51,3%	957	32,2%	16,2%	-18,2%	82	134,3%
dar. Gebäudebetreuung	43	-44,2%	437	0,0%	9,0%	-6,0%	8	300,0%
Gesundheits- und Sozialwesen	162	-21,0%	2.236	5,6%	6,8%	-2,1%	11	-47,6%
<b>Liezen</b>	<b>2.435</b>	<b>-45,5%</b>	<b>31.411</b>	<b>5,2%</b>	<b>7,2%</b>	<b>-5,8%</b>	<b>500</b>	<b>141,5%</b>
<b>Steiermark</b>	<b>37.945</b>	<b>-39,7%</b>	<b>527.944</b>	<b>4,9%</b>	<b>6,7%</b>	<b>-4,4%</b>	<b>7.300</b>	<b>170,1%</b>

#### Arbeitsmarktservice Liezen

Hauptstraße 36  
8940 Liezen  
Tel: +43 50 904 640

E-Mail: ams.liezen@ams.at



#### Medieninhaber, Verleger und Herausgeber

Arbeitsmarktservice Steiermark  
8020 Graz, Babenbergerstraße 33 | Tel. +43 50 904 640  
<https://www.ams.at/#steiermark> | statistik.steiermark@ams.at

Verwendung mit Quellenangabe gestattet