

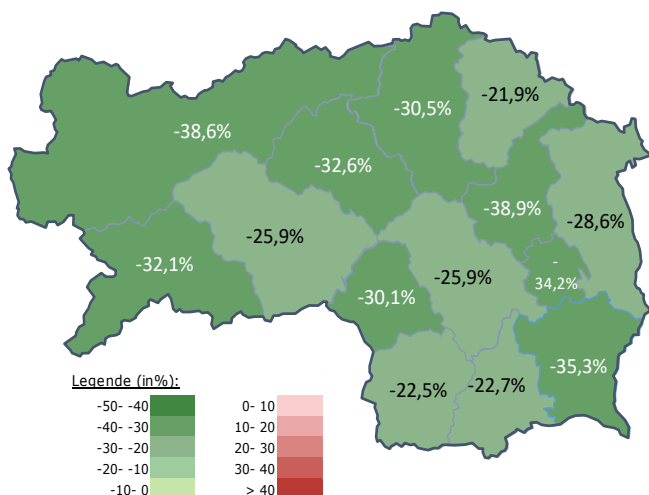
Arbeitsmarktkennndaten Juli 2021

		Veränderung zu 2020		relativ in %	Vergleich zur Steiermark	
		absolut	relativ in %		absolut	relativ in %
Bestand vorgemerkte Arbeitslose	1.175	-740	-38,6%		31.526	-27,9%
Frauen	607	-378	-38,4%		15.407	-27,2%
Männer	568	-362	-38,9%		16.119	-28,5%
unter 25 Jahre	114	-92	-44,7%		2.957	-38,7%
25 bis unter 50 Jahre	571	-470	-45,1%		16.842	-32,2%
über 50 Jahre	490	-178	-26,6%		11.727	-16,5%
AusländerInnen	248	-155	-38,5%		8.231	-29,2%
mit ges. Vermittlungseinschränkungen	447	-125	-21,9%		11.288	-13,9%
davon anerkannte Behinderte	126	-26	-17,1%		2.151	-7,9%
in Schulungen des AMS	318	45	16,5%		7.580	18,7%
Dynamik: arbeitslos geworden	481	-9	-1,8%		9.640	10,6%
Arbeitslosigkeit beendet	575	-500	-46,5%		9.978	-20,1%
dar. Arbeitsaufnahmen	308	-489	-61,4%		4.390	-40,9%

Stellen- und Lehrstellenmarkt Juli 2021

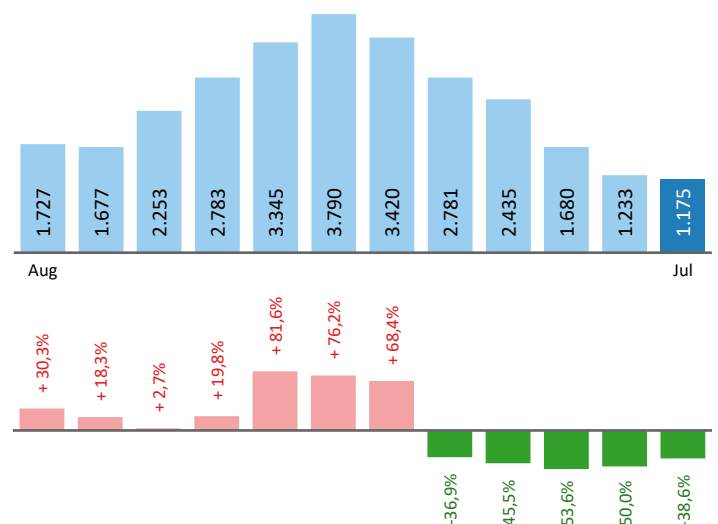
Bestand	Steiermark			Zugang	Steiermark						
	+/- zu 2020		in %		+/- zu 2020		in %				
	absolut	in %	in %		absolut	in %	in %				
offene Stellen (sofort verfügbar)	1.397	601	75,5%	16.745	79,2%	offene Stellen	412	-39	-8,6%	7.437	46,6%
offene Stellen (nicht sof. verf.)	111	15	15,6%	1.406	20,0%	Lehrstellensuchende	60	13	27,7%	857	-10,4%
Lehrstellensuchende	48	-7	-12,7%	1.371	11,0%	offene Lehrstellen	23	3	15,0%	309	-13,0%
offene Lehrstellen (sofort verf.)	160	44	37,9%	1.056	1,8%						

Veränderung der Arbeitslosigkeit im Juli 2021



Veränderung der Arbeitslosigkeit

(in den letzten 12 Monaten)

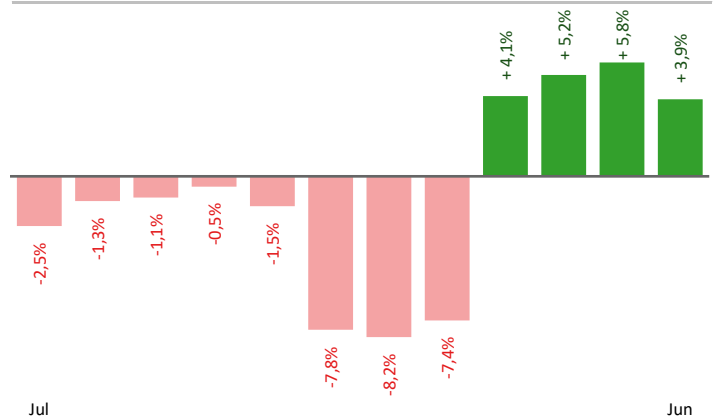


Beschäftigte und Arbeitslosenquoten des Vormonats Juni 2021

unselbstständig Beschäftigte Juni 2021

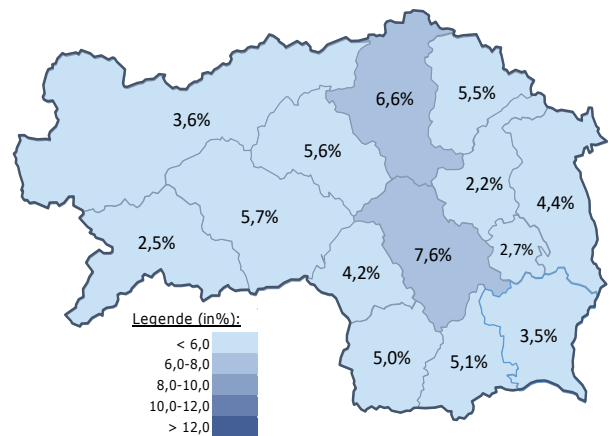
	Liezen		Steiermark	
		+/- zu 2020		+/- zu 2020
Summe	33.274	3,9%	540.124	3,4%
Frauen	15.830	5,0%	246.346	3,8%
Männer	17.444	3,0%	293.778	3,0%
< 25 Jahre	4.433	2,6%	61.030	4,1%
25 bis 50 Jahre	18.973	4,4%	325.762	3,1%
> 50 Jahre	9.868	3,8%	153.332	3,6%
AusländerInnen	5.026	16,7%	97.886	13,4%

Veränderung der Beschäftigten (in den letzten 12 Monaten)



Arbeitslosenquoten Juni 2021

	Liezen		Steiermark	
		+/- in %Pkt.		+/- in %Pkt.
Summe	3,6%	-3,6%	5,4%	-2,8%
Frauen	3,9%	-4,1%	5,6%	-3,1%
Männer	3,3%	-3,1%	5,3%	-2,5%
< 25 Jahre	2,1%	-4,4%	4,1%	-4,0%
25 bis 50 Jahre	3,1%	-3,9%	4,8%	-3,0%
> 50 Jahre	5,2%	-2,7%	7,2%	-1,9%
AusländerInnen	4,7%	-7,0%	8,2%	-4,9%



Kenndaten nach ausgewählten Wirtschaftsklassen im Monat Juni 2021

Veränderung zum Vorjahresmonat	vorgemerkte Arbeitslose		Beschäftigte		Arbeitslosenquote		Zugang offene Stellen	
		in %		in %		in %Pkt		in %
Produktion (Herstellung von Waren)	155	-46,2%	6.601	0,1%	2,3%	-1,9%	27	42,1%
Bauwesen	62	-48,3%	2.649	3,7%	2,3%	-2,2%	17	21,4%
Handel	149	-50,5%	4.383	3,8%	3,3%	-3,4%	82	57,7%
Verkehrswesen	76	-53,9%	1.912	-0,6%	3,8%	-4,1%	11	37,5%
Beherbergung und Gastronomie	207	-69,2%	3.359	20,7%	5,8%	-13,7%	210	51,1%
wirtschaftliche Dienstleistungen	194	-52,5%	1.752	15,9%	10,0%	-11,3%	87	61,1%
dar. Überlassung von Arbeitskräften	134	-57,1%	1.059	39,3%	11,2%	-17,9%	58	38,1%
dar. Gebäudebetreuung	38	-22,4%	446	-1,5%	7,9%	-1,9%	15	150,0%
Gesundheits- und Sozialwesen	157	-10,8%	2.227	3,6%	6,6%	-1,0%	51	264,3%
Liezen	1.233	-50,0%	33.274	3,9%	3,6%	-3,6%	546	63,0%
Steiermark	31.025	-33,7%	540.124	3,4%	5,4%	-2,8%	7.666	63,7%

Arbeitsmarktservice Liezen

Hauptstraße 36
8940 Liezen
Tel: +43 50 904 640

E-Mail: ams.liezen@ams.at



Medieninhaber, Verleger und Herausgeber

Arbeitsmarktservice Steiermark
8020 Graz, Babenbergerstraße 33 | Tel. +43 50 904 640
<https://www.ams.at/#steiermark> | statistik.steiermark@ams.at

Verwendung mit Quellenangabe gestattet