

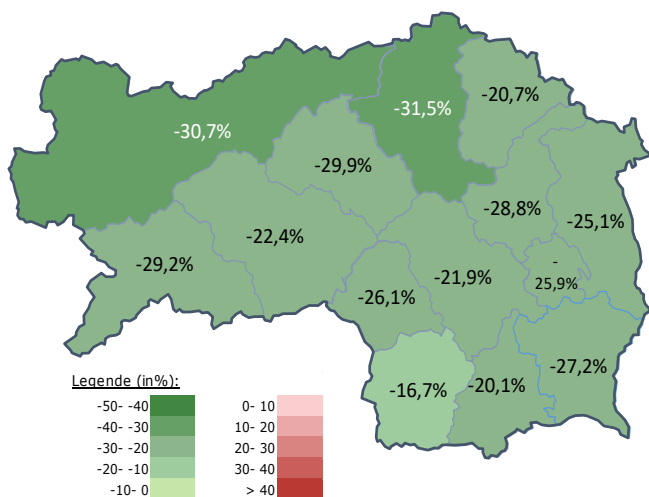
Arbeitsmarktkennndaten August 2021

		Veränderung zu 2020		Vergleich zur Steiermark	
		absolut	relativ in %		
Bestand vorgemerkte Arbeitslose	1.196	-531	-30,7%	32.145	-23,7%
Frauen	653	-245	-27,3%	16.124	-21,2%
Männer	543	-286	-34,5%	16.021	-26,1%
unter 25 Jahre	115	-67	-36,8%	3.131	-31,2%
25 bis unter 50 Jahre	592	-314	-34,7%	17.320	-27,7%
über 50 Jahre	489	-150	-23,5%	11.694	-14,1%
AusländerInnen	229	-111	-32,6%	8.581	-23,2%
mit ges. Vermittlungseinschränkungen	453	-105	-18,8%	11.274	-12,8%
davon anerkannte Behinderte	127	-19	-13,0%	2.148	-8,0%
in Schulungen des AMS	323	46	16,6%	7.677	22,3%
Dynamik: arbeitslos geworden	415	-3	-0,7%	8.353	15,0%
Arbeitslosigkeit beendet	446	-178	-28,5%	9.107	-6,7%
dar. Arbeitsaufnahmen	244	-162	-39,9%	4.479	-15,9%

Stellen- und Lehrstellenmarkt August 2021

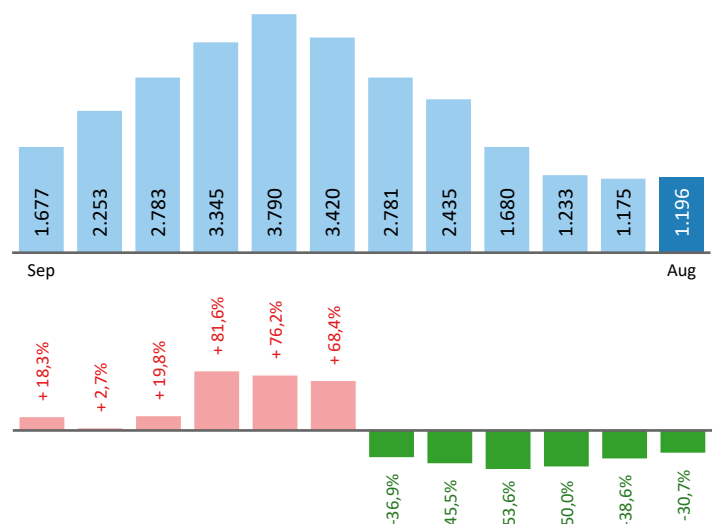
Bestand	Steiermark			Zugang	Steiermark		
	+/- zu 2020		in %		+/- zu 2020		in %
	absolut	in %			absolut	in %	
offene Stellen (sofort verfügbar)	1.362	585 75,3%	17.181 79,1%	offene Stellen	529	116 28,1%	7.185 47,0%
offene Stellen (nicht sof. verf.)	234	36 18,2%	1.573 13,0%	Lehrstellensuchende	26	-8 -23,5%	624 -11,7%
Lehrstellensuchende	45	-18 -28,6%	1.072 -9,2%	offene Lehrstellen	23	-2 -8,0%	269 10,2%
offene Lehrstellen (sofort verf.)	202	34 20,2%	1.305 14,4%				

Veränderung der Arbeitslosigkeit im August 2021



Veränderung der Arbeitslosigkeit

(in den letzten 12 Monaten)

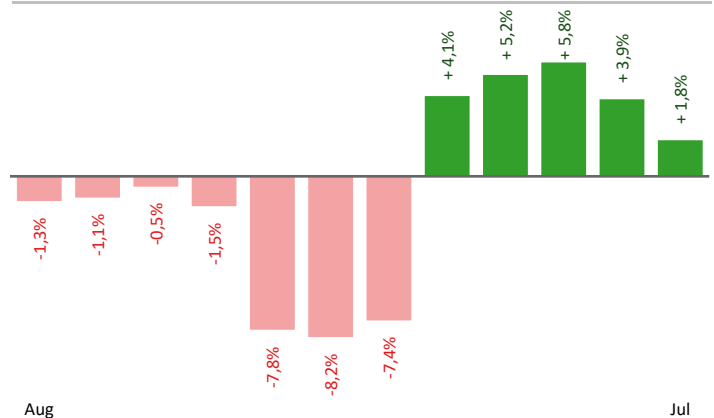


Beschäftigte und Arbeitslosenquoten des Vormonats Juli 2021

unselbstständig Beschäftigte Juli 2021

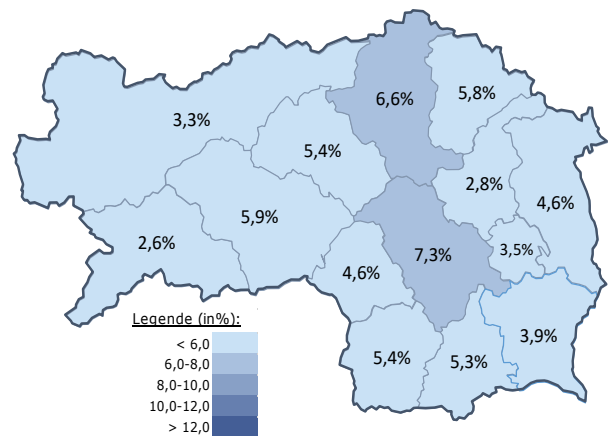
	Liezen		Steiermark	
		+/- zu 2020		+/- zu 2020
Summe	33.924	1,8%	543.703	2,5%
Frauen	16.167	1,9%	248.033	2,7%
Männer	17.757	1,8%	295.670	2,3%
< 25 Jahre	5.051	-0,8%	66.448	2,2%
25 bis 50 Jahre	18.979	2,3%	324.194	2,2%
> 50 Jahre	9.894	2,3%	153.061	3,2%
AusländerInnen	5.152	10,3%	98.114	10,8%

Veränderung der Beschäftigten (in den letzten 12 Monaten)



Arbeitslosenquoten Juli 2021

	Liezen		Steiermark	
		+/- in %Pkt.		+/- in %Pkt.
Summe	3,3%	-2,1%	5,5%	-2,1%
Frauen	3,6%	-2,2%	5,8%	-2,2%
Männer	3,1%	-2,0%	5,2%	-2,1%
< 25 Jahre	2,2%	-1,7%	4,3%	-2,6%
25 bis 50 Jahre	2,9%	-2,4%	4,9%	-2,3%
> 50 Jahre	4,7%	-1,7%	7,1%	-1,5%
AusländerInnen	4,6%	-3,3%	7,7%	-3,9%



Kenndaten nach ausgewählten Wirtschaftsklassen im Monat Juli 2021

Veränderung zum Vorjahresmonat	vorgemerkte Arbeitslose		Beschäftigte		Arbeitslosenquote		Zugang offene Stellen	
		in %		in %		in %Pkt		in %
Produktion (Herstellung von Waren)	146	-41,8%	6.681	-0,5%	2,1%	-1,5%	15	-21,1%
Bauwesen	64	-36,6%	2.706	2,7%	2,3%	-1,4%	10	-9,1%
Handel	164	-31,4%	4.431	1,9%	3,6%	-1,6%	61	-15,3%
Verkehrswesen	53	-55,5%	1.946	-1,8%	2,7%	-3,0%	14	7,7%
Beherbergung und Gastronomie	121	-61,7%	3.694	5,7%	3,2%	-5,1%	159	-20,9%
wirtschaftliche Dienstleistungen	197	-42,1%	1.728	10,3%	10,2%	-7,6%	82	10,8%
dar. Überlassung von Arbeitskräften	146	-42,1%	1.023	30,2%	12,5%	-11,8%	49	2,1%
dar. Gebäudebetreuung	30	-34,8%	447	-2,2%	6,3%	-2,9%	28	47,4%
Gesundheits- und Sozialwesen	178	-13,6%	2.213	3,9%	7,4%	-1,4%	28	55,6%
Liezen	1.175	-38,6%	33.924	1,8%	3,3%	-2,1%	412	-8,6%
Steiermark	31.526	-27,9%	543.703	2,5%	5,5%	-2,1%	7.437	46,6%

Arbeitsmarktservice Liezen

Hauptstraße 36
8940 Liezen
Tel: +43 50 904 640

E-Mail: ams.liezen@ams.at



Medieninhaber, Verleger und Herausgeber

Arbeitsmarktservice Steiermark
8020 Graz, Babenbergerstraße 33 | Tel. +43 50 904 640
<https://www.ams.at/#steiermark> | statistik.steiermark@ams.at

Verwendung mit Quellenangabe gestattet