

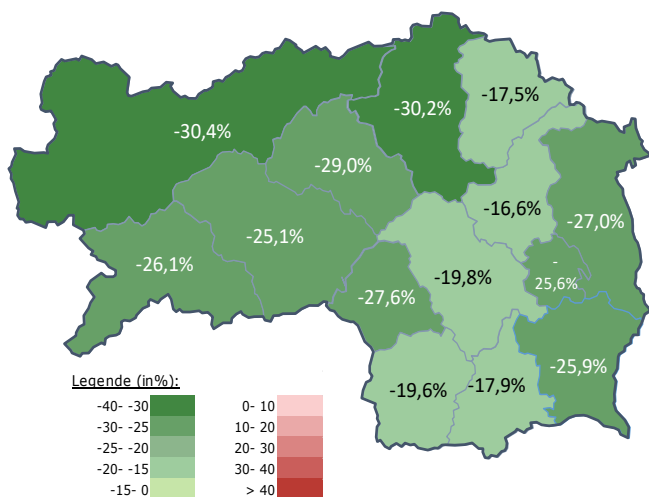
Arbeitsmarktkennndaten September 2021

		Veränderung zu 2020		Vergleich zur Steiermark	
		absolut	relativ in %		
Bestand vorgemerkte Arbeitslose	1.167	-510	-30,4%	29.777	-22,4%
Frauen	622	-256	-29,2%	14.233	-20,8%
Männer	545	-254	-31,8%	15.544	-23,9%
unter 25 Jahre	114	-75	-39,7%	3.048	-23,8%
25 bis unter 50 Jahre	564	-264	-31,9%	15.785	-26,5%
über 50 Jahre	489	-171	-25,9%	10.944	-15,3%
AusländerInnen	234	-80	-25,5%	8.549	-19,7%
mit ges. Vermittlungseinschränkungen	470	-88	-15,8%	10.741	-13,4%
davon anerkannte Behinderte	134	-8	-5,6%	2.066	-8,0%
in Schulungen des AMS	352	31	9,7%	8.264	20,5%
Dynamik: arbeitslos geworden	525	-70	-11,8%	9.013	11,0%
Arbeitslosigkeit beendet	588	-86	-12,8%	12.314	-3,8%
dar. Arbeitsaufnahmen	345	-62	-15,2%	6.926	-8,0%

Stellen- und Lehrstellenmarkt September 2021

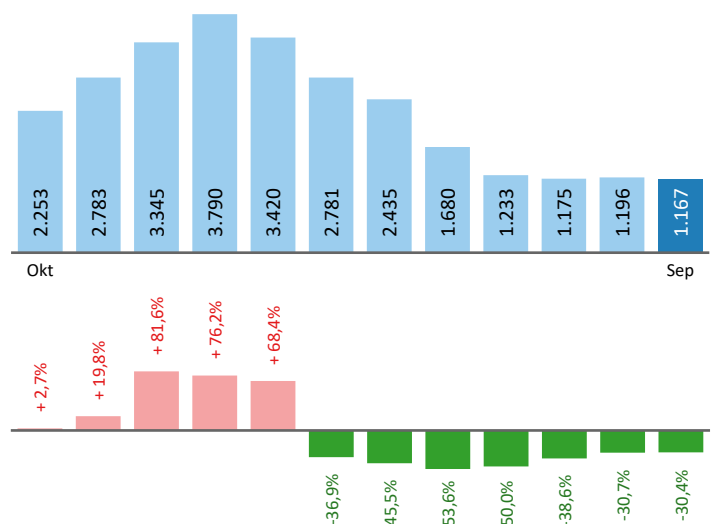
Bestand	Steiermark			Zugang	Steiermark		
	+/- zu 2020		in %		+/- zu 2020		in %
	absolut	in %			absolut	in %	
offene Stellen (sofort verfügbar)	1.300	551 73,6%	17.465 73,7%	offene Stellen	711	193 37,3%	7.299 33,9%
offene Stellen (nicht sof. verf.)	552	164 42,3%	1.705 21,9%				
Lehrstellensuchende	24	-11 -31,4%	951 -10,1%	Lehrstellensuchende	33	4 13,8%	752 8,5%
offene Lehrstellen (sofort verf.)	202	29 16,8%	1.457 28,3%	offene Lehrstellen	31	13 72,2%	340 26,4%

Veränderung der Arbeitslosigkeit im September 2021



Veränderung der Arbeitslosigkeit

(in den letzten 12 Monaten)

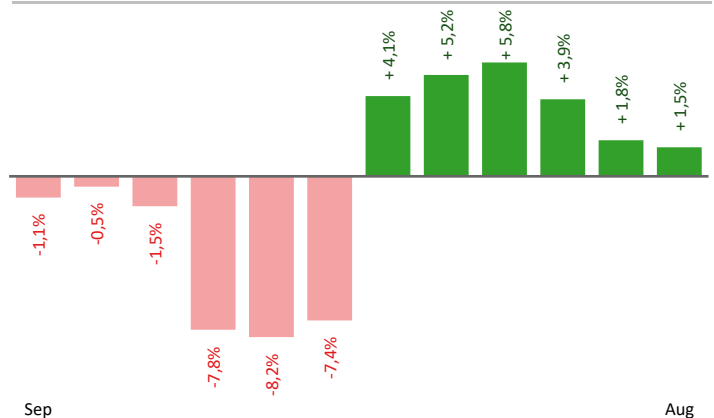


Beschäftigte und Arbeitslosenquoten des Vormonats August 2021

unselbstständig Beschäftigte August 2021

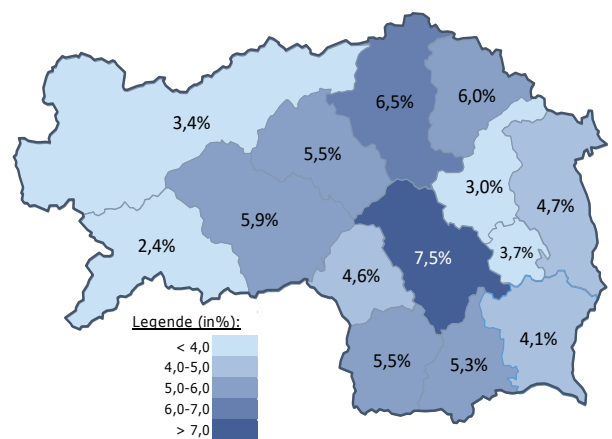
	Liezen		Steiermark	
		+/- zu 2020		+/- zu 2020
Summe	33.816	1,5%	543.832	2,3%
Frauen	16.035	1,3%	247.009	2,3%
Männer	17.781	1,6%	296.823	2,4%
< 25 Jahre	4.925	0,1%	65.828	3,4%
25 bis 50 Jahre	18.965	1,6%	324.653	1,9%
> 50 Jahre	9.926	1,9%	153.351	2,9%
AusländerInnen	5.181	9,0%	98.997	9,6%

Veränderung der Beschäftigten (in den letzten 12 Monaten)



Arbeitslosenquoten August 2021

	Liezen		Steiermark	
		+/- in %Pkt.		+/- in %Pkt.
Summe	3,4%	-1,5%	5,6%	-1,8%
Frauen	3,9%	-1,5%	6,1%	-1,7%
Männer	3,0%	-1,6%	5,1%	-1,8%
< 25 Jahre	2,3%	-1,3%	4,5%	-2,1%
25 bis 50 Jahre	3,0%	-1,6%	5,1%	-1,9%
> 50 Jahre	4,7%	-1,5%	7,1%	-1,3%
AusländerInnen	4,2%	-2,4%	8,0%	-3,0%



Kenndaten nach ausgewählten Wirtschaftsklassen im Monat August 2021

Veränderung zum Vorjahresmonat	vorgemerkte Arbeitslose		Beschäftigte		Arbeitslosenquote		Zugang offene Stellen	
		in %		in %		in %Pkt		in %
Produktion (Herstellung von Waren)	153	-37,8%	6.675	0,6%	2,2%	-1,3%	20	-33,3%
Bauwesen	63	-42,2%	2.731	2,6%	2,3%	-1,7%	8	166,7%
Handel	174	-22,3%	4.446	1,6%	3,8%	-1,1%	73	62,2%
Verkehrswesen	49	-47,9%	1.933	-1,5%	2,5%	-2,1%	19	72,7%
Beherbergung und Gastronomie	121	-53,1%	3.647	3,6%	3,2%	-3,6%	243	13,6%
wirtschaftliche Dienstleistungen	198	-30,8%	1.768	8,1%	10,1%	-4,8%	87	38,1%
dar. Überlassung von Arbeitskräften	137	-31,5%	1.076	25,7%	11,3%	-7,6%	57	3,6%
dar. Gebäudebetreuung	41	-21,2%	429	-6,1%	8,7%	-1,5%	17	466,7%
Gesundheits- und Sozialwesen	188	-5,5%	2.203	3,5%	7,9%	-0,7%	15	-6,3%
Liezen	1.196	-30,7%	33.816	1,5%	3,4%	-1,5%	529	28,1%
Steiermark	32.145	-23,7%	543.832	2,3%	5,6%	-1,8%	7.185	47,0%

Arbeitsmarktservice Liezen

Hauptstraße 36
8940 Liezen
Tel: +43 50 904 640

E-Mail: ams.liezen@ams.at



Medieninhaber, Verleger und Herausgeber

Arbeitsmarktservice Steiermark
8020 Graz, Babenbergerstraße 33 | Tel. +43 50 904 640
<https://www.ams.at/#steiermark> | statistik.steiermark@ams.at

Verwendung mit Quellenangabe gestattet