

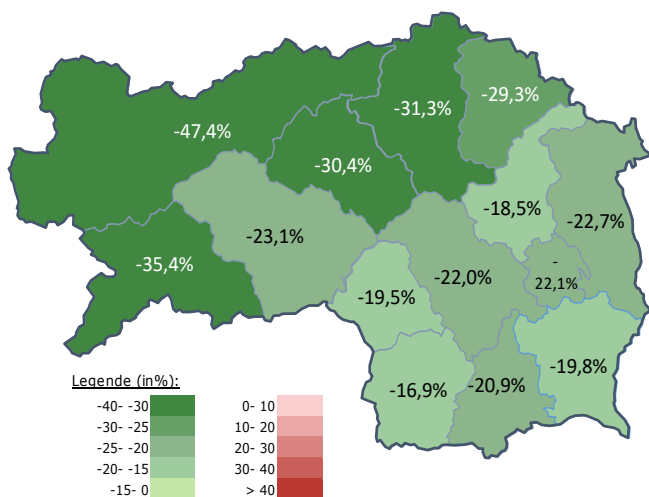
Arbeitsmarktkennndaten Dezember 2021

		Veränderung zu 2020		Vergleich zur Steiermark	
		absolut	relativ in %		
Bestand vorgemerkte Arbeitslose	1.759	-1.586	-47,4%	41.402	-24,3%
Frauen	613	-999	-62,0%	15.383	-29,4%
Männer	1.146	-587	-33,9%	26.019	-20,9%
unter 25 Jahre	190	-192	-50,3%	4.093	-26,6%
25 bis unter 50 Jahre	909	-978	-51,8%	22.808	-26,9%
über 50 Jahre	660	-416	-38,7%	14.501	-19,0%
AusländerInnen	392	-405	-50,8%	12.432	-20,8%
mit ges. Vermittlungseinschränkungen	513	-138	-21,2%	12.287	-17,8%
davon anerkannte Behinderte	154	-10	-6,1%	2.382	-12,7%
in Schulungen des AMS	312	-1	-0,3%	7.669	14,4%
Dynamik: arbeitslos geworden	1.036	26	2,6%	17.036	5,0%
Arbeitslosigkeit beendet	1.327	837	170,8%	7.961	45,0%
dar. Arbeitsaufnahmen	1.113	828	290,5%	4.269	81,3%

Stellen- und Lehrstellenmarkt Dezember 2021

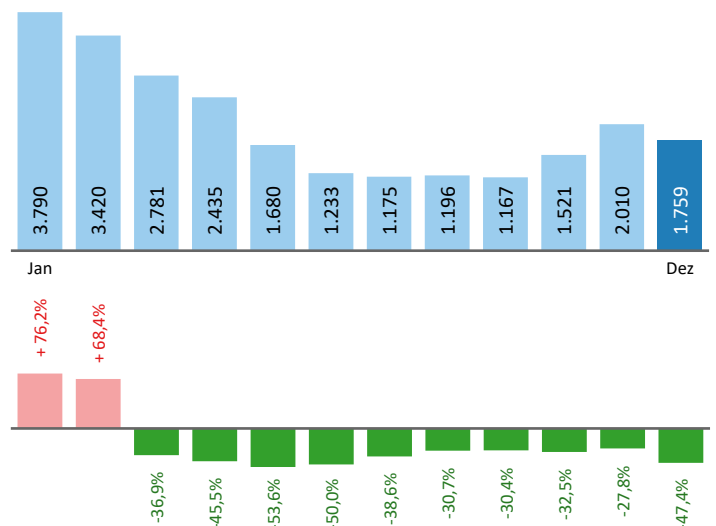
Bestand	Steiermark			Zugang	Steiermark		
	+/- zu 2020		in %		+/- zu 2020		in %
	absolut	in %			absolut	in %	
offene Stellen (sofort verfügbar)	1.348	676 100,6%	14.505 98,7%	offene Stellen	356	176 97,8%	4.873 58,4%
offene Stellen (nicht sof. verf.)	64	-68 -51,5%	1.869 -3,0%	Lehrstellensuchende	25	10 66,7%	612 39,4%
Lehrstellensuchende	17	-7 -29,2%	680 -15,2%	offene Lehrstellen	15	-5 -25,0%	466 -13,7%
offene Lehrstellen (sofort verf.)	172	59 52,2%	987 60,0%				

Veränderung der Arbeitslosigkeit im Dezember 2021



Veränderung der Arbeitslosigkeit

(in den letzten 12 Monaten)

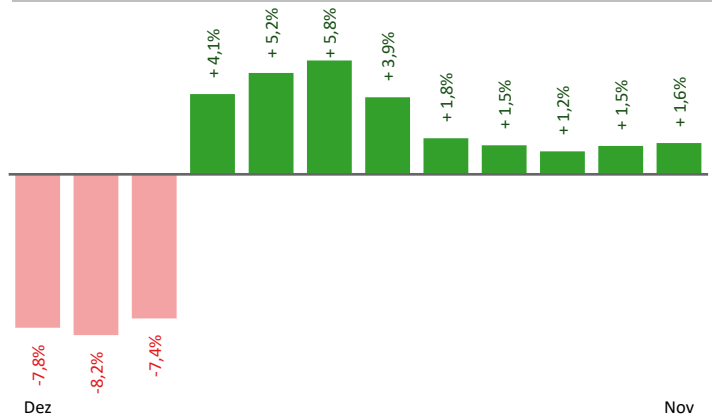


Beschäftigte und Arbeitslosenquoten des Vormonats November 2021

unselbstständig Beschäftigte November 2021

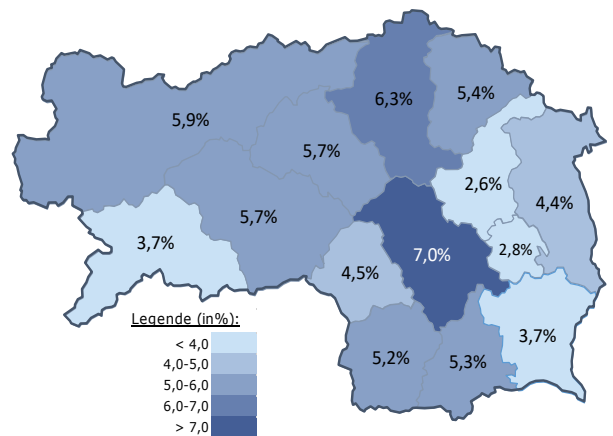
	Liezen		Steiermark	
		+/- zu 2020		+/- zu 2020
Summe	32.015	1,6%	540.837	2,8%
Frauen	15.055	1,8%	246.206	2,7%
Männer	16.960	1,4%	294.631	2,9%
< 25 Jahre	4.256	-1,9%	61.728	3,0%
25 bis 50 Jahre	18.259	2,1%	325.854	2,4%
> 50 Jahre	9.500	2,3%	153.255	3,5%
AusländerInnen	4.464	8,7%	98.904	12,3%

Veränderung der Beschäftigten (in den letzten 12 Monaten)



Arbeitslosenquoten November 2021

	Liezen		Steiermark	
		+/- in %Pkt.		+/- in %Pkt.
Summe	5,9%	-2,2%	5,5%	-2,1%
Frauen	6,8%	-2,6%	5,6%	-2,1%
Männer	5,1%	-1,8%	5,3%	-2,1%
< 25 Jahre	4,7%	-2,0%	4,6%	-2,1%
25 bis 50 Jahre	5,3%	-2,4%	4,8%	-2,2%
> 50 Jahre	7,5%	-2,0%	7,1%	-1,9%
AusländerInnen	9,7%	-3,8%	8,5%	-3,7%



Kenndaten nach ausgewählten Wirtschaftsklassen im Monat November 2021

Veränderung zum Vorjahresmonat	vorgemerkte Arbeitslose		Beschäftigte		Arbeitslosenquote		Zugang offene Stellen	
		in %		in %		in %Pkt		in %
Produktion (Herstellung von Waren)	139	-34,4%	6.685	0,6%	2,0%	-1,1%	17	70,0%
Bauwesen	82	-37,4%	2.650	3,0%	3,0%	-1,8%	3	-25,0%
Handel	216	-4,4%	4.336	-0,4%	4,7%	-0,2%	40	29,0%
Verkehrswesen	85	-36,1%	1.925	-0,4%	4,2%	-2,2%	18	63,6%
Beherbergung und Gastronomie	804	-32,0%	2.214	15,7%	26,6%	-11,6%	127	39,6%
wirtschaftliche Dienstleistungen	213	-24,5%	1.737	4,8%	10,9%	-3,6%	67	0,0%
dar. Überlassung von Arbeitskräften	150	-18,0%	1.072	15,4%	12,3%	-4,2%	49	-12,5%
dar. Gebäudebetreuung	38	-19,1%	417	-5,7%	8,4%	-1,3%	9	125,0%
Gesundheits- und Sozialwesen	138	-23,8%	2.294	5,2%	5,7%	-2,0%	18	0,0%
Liezen	2.010	-27,8%	32.015	1,6%	5,9%	-2,2%	318	27,2%
Steiermark	31.273	-27,3%	540.837	2,8%	5,5%	-2,1%	5.624	40,3%

Arbeitsmarktservice Liezen

Hauptstraße 36
8940 Liezen
Tel: +43 50 904 640

E-Mail: ams.liezen@ams.at



Medieninhaber, Verleger und Herausgeber

Arbeitsmarktservice Steiermark
8020 Graz, Babenbergerstraße 33 | Tel. +43 50 904 640
<https://www.ams.at/#steiermark> | statistik.steiermark@ams.at

Verwendung mit Quellenangabe gestattet