

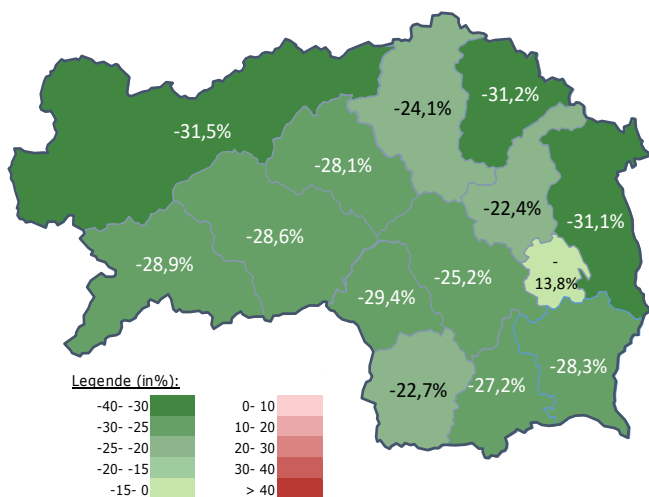
#### Arbeitsmarktkennndaten April 2022

		Veränderung zu 2021			Vergleich zur Steiermark	
		absolut	relativ in %			
<b>Bestand vorgemerkte Arbeitslose</b>	<b>1.667</b>	<b>-768</b>	<b>-31,5%</b>		<b>27.907</b>	<b>-26,5%</b>
Frauen	893	-440	-33,0%		12.846	-28,8%
Männer	774	-328	-29,8%		15.061	-24,3%
unter 25 Jahre	191	-47	-19,7%		2.718	-16,6%
25 bis unter 50 Jahre	824	-482	-36,9%		14.491	-30,3%
über 50 Jahre	652	-239	-26,8%		10.698	-23,0%
AusländerInnen	415	-133	-24,3%		8.249	-24,5%
mit ges. Vermittlungseinschränkungen	446	-129	-22,4%		10.288	-18,8%
davon anerkannte Behinderte	127	-31	-19,6%		2.059	-14,0%
in Schulungen des AMS	351	-118	-25,2%		7.924	-15,9%
Dynamik: arbeitslos geworden	1.033	585		130,6%	8.645	26,6%
Arbeitslosigkeit beendet	772	-66	-7,9%		11.525	-1,8%
dar. Arbeitsaufnahmen	512	-33	-6,1%		6.757	2,6%

#### Stellen- und Lehrstellenmarkt April 2022

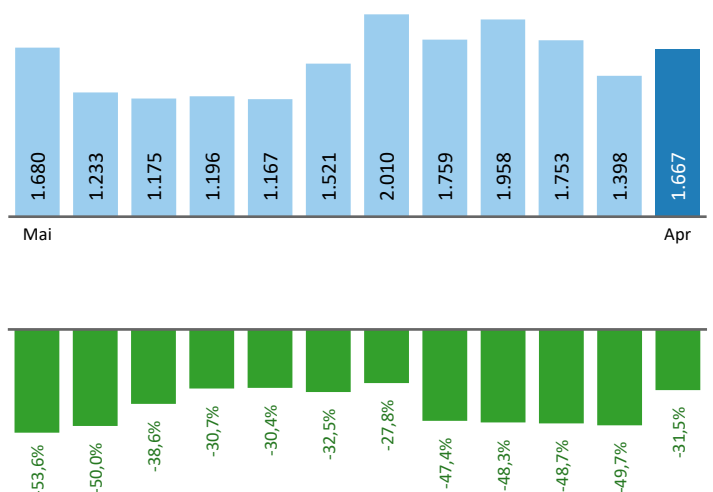
Bestand	Steiermark			Zugang	Steiermark						
	±/- zu 2021		in %		±/- zu 2021		in %				
	absolut	in %			absolut	in %					
offene Stellen (sofort verfügbar)	1.498	698	87,3%	18.877	45,6%	offene Stellen	509	9	1,8%	7.189	-1,5%
offene Stellen (nicht sof. verf.)	458	21	4,8%	1.901	-28,9%	Lehrstellensuchende	20	-4	-16,7%	551	-20,8%
Lehrstellensuchende	11	-10	-47,6%	500	-3,5%	offene Lehrstellen	22	-10	-31,3%	266	-14,7%
offene Lehrstellen (sofort verf.)	162	31	23,7%	1.264	56,4%						

#### Veränderung der Arbeitslosigkeit im April 2022



#### Veränderung der Arbeitslosigkeit

(in den letzten 12 Monaten)

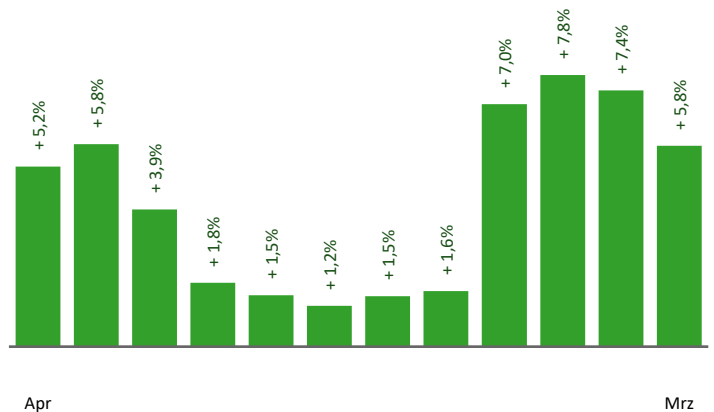


## Beschäftigte und Arbeitslosenquoten des Vormonats März 2022

### unselbstständig Beschäftigte März 2022

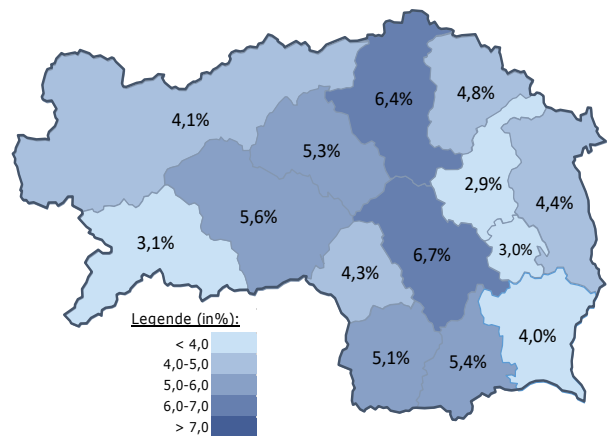
	Liezen		Steiermark	
		+/- zu 2021		+/- zu 2021
<b>Summe</b>	<b>33.059</b>	<b>5,8%</b>	<b>542.998</b>	<b>3,5%</b>
Frauen	15.745	7,1%	248.481	3,8%
Männer	17.314	4,6%	294.517	3,3%
< 25 Jahre	4.299	3,8%	60.593	3,5%
25 bis 50 Jahre	18.837	5,7%	327.649	3,1%
> 50 Jahre	9.923	6,8%	154.756	4,3%
AusländerInnen	5.127	24,9%	101.652	13,8%

### Veränderung der Beschäftigten (in den letzten 12 Monaten)



### Arbeitslosenquoten März 2022

	Liezen		Steiermark	
		+/- in %Pkt.		+/- in %Pkt.
<b>Summe</b>	<b>4,1%</b>	<b>-4,1%</b>	<b>5,2%</b>	<b>-2,2%</b>
Frauen	3,7%	-5,2%	5,0%	-2,4%
Männer	4,4%	-3,1%	5,4%	-2,0%
< 25 Jahre	3,1%	-3,3%	4,4%	-1,6%
25 bis 50 Jahre	3,5%	-4,2%	4,5%	-2,3%
> 50 Jahre	5,5%	-4,4%	7,0%	-2,4%
AusländerInnen	5,8%	-7,6%	7,9%	-3,9%



### Kenndaten nach ausgewählten Wirtschaftsklassen im Monat März 2022

Veränderung zum Vorjahresmonat	vorgemerkte Arbeitslose		Beschäftigte		Arbeitslosenquote		Zugang offene Stellen	
		in %		in %		in %Pkt		in %
Produktion (Herstellung von Waren)	146	-35,4%	6.749	2,1%	2,1%	-1,2%	46	24,3%
Bauwesen	223	-20,1%	2.360	-0,5%	8,6%	-1,9%	24	33,3%
Handel	148	-45,2%	4.375	1,5%	3,3%	-2,6%	65	-16,7%
Verkehrswesen	47	-68,0%	2.166	9,4%	2,1%	-4,8%	26	160,0%
Beherbergung und Gastronomie	248	-75,8%	3.174	64,7%	7,2%	-27,5%	412	130,2%
wirtschaftliche Dienstleistungen	217	-21,1%	1.767	6,1%	10,9%	-3,2%	100	-5,7%
dar. Überlassung von Arbeitskräften	170	-5,6%	1.038	5,7%	14,1%	-1,4%	82	-8,9%
dar. Gebäudebetreuung	29	-45,3%	442	5,2%	6,2%	-5,0%	14	180,0%
Gesundheits- und Sozialwesen	121	-33,1%	2.286	3,1%	5,0%	-2,5%	54	260,0%
<b>Liezen</b>	<b>1.398</b>	<b>-49,7%</b>	<b>33.059</b>	<b>5,8%</b>	<b>4,1%</b>	<b>-4,1%</b>	<b>799</b>	<b>64,1%</b>
Steiermark	29.950	-29,0%	542.998	3,5%	5,2%	-2,2%	9.185	27,9%

#### Arbeitsmarktservice Liezen

Hauptstraße 36  
8940 Liezen  
Tel: +43 50 904 640

E-Mail: ams.liezen@ams.at



#### Medieninhaber, Verleger und Herausgeber

Arbeitsmarktservice Steiermark  
8020 Graz, Babenbergerstraße 33 | Tel. +43 50 904 640  
<https://www.ams.at/#steiermark> | statistik.steiermark@ams.at

Verwendung mit Quellenangabe gestattet