

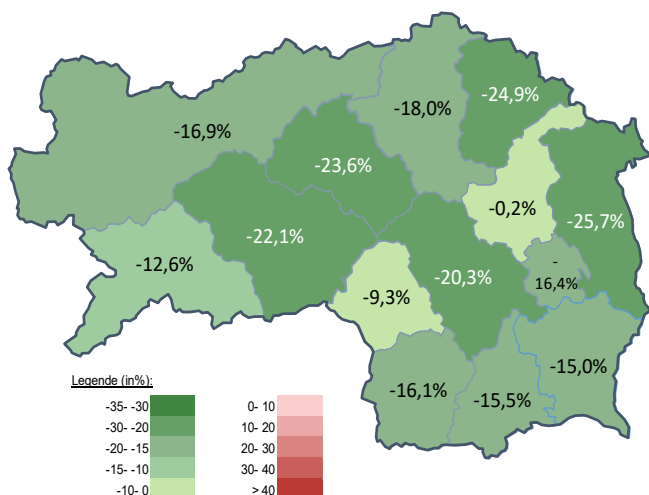
#### Arbeitsmarktkennndaten Juni 2022

	absolut	Veränderung zu 2021		Vergleich zur Steiermark	
		absolut	relativ in %	absolut	relativ in %
<b>Bestand vorgemerkte Arbeitslose</b>	<b>1.025</b>	<b>-208</b>	<b>-16,9%</b>	<b>25.050</b>	<b>-19,3%</b>
Frauen	504	-136	-21,3%	11.646	-20,7%
Männer	521	-72	-12,1%	13.404	-18,0%
unter 25 Jahre	117	24	20,5%	2.417	-8,0%
25 bis unter 50 Jahre	496	-101	-16,9%	13.047	-21,3%
über 50 Jahre	412	-131	-24,1%	9.586	-18,8%
Ausländer_innen	212	-35	-14,2%	7.235	-17,2%
mit gesundheitl. Vermittlungseinschränkungen	394	-87	-18,1%	9.611	-15,8%
davon anerkannte Behinderte	107	-30	-21,9%	1.932	-12,3%
in Schulungen des AMS	314	-34	-9,8%	7.598	-12,3%
Dynamik: arbeitslos geworden	416	51	12,3%	6.997	5,7%
Arbeitslosigkeit beendet	734	-117	-13,7%	8.541	-14,4%
dar. Arbeitsaufnahmen	510	-108	-17,5%	4.334	-22,7%

#### Stellen- und Lehrstellenmarkt Juni 2022

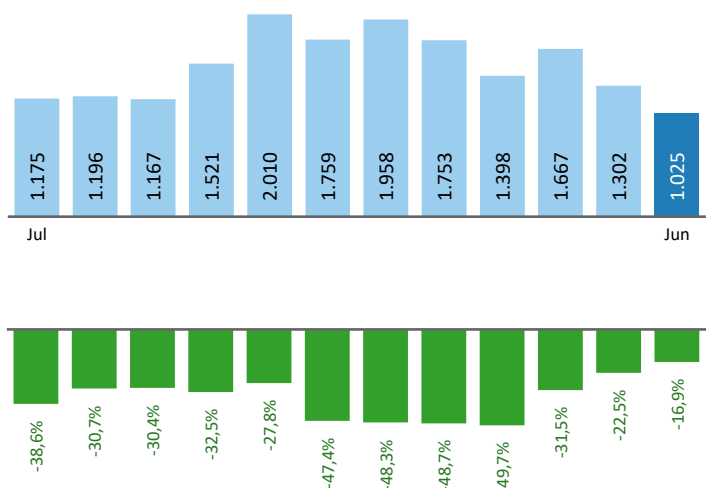
Bestand	Steiermark			Zugang	Steiermark						
	absolut	in %	in %		absolut	in %	in %				
offene Stellen (sofort verfügbar)	1.671	298	21,7%	20.721	27,9%	offene Stellen	432	-114	-20,9%	7.392	-3,6%
offene Stellen (nicht sof. verf.)	106	-41	-27,9%	1.374	-7,7%	Lehrstellensuchende	43	20	87,0%	633	-2,6%
Lehrstellensuchende	19	1	5,6%	468	-15,7%	offene Lehrstellen	27	5	22,7%	275	-15,1%
offene Lehrstellen (sofort verf.)	161	15	10,3%	1.214	28,6%						

#### Veränderung der Arbeitslosigkeit im Juni 2022



#### Veränderung der Arbeitslosigkeit

(in den letzten 12 Monaten)

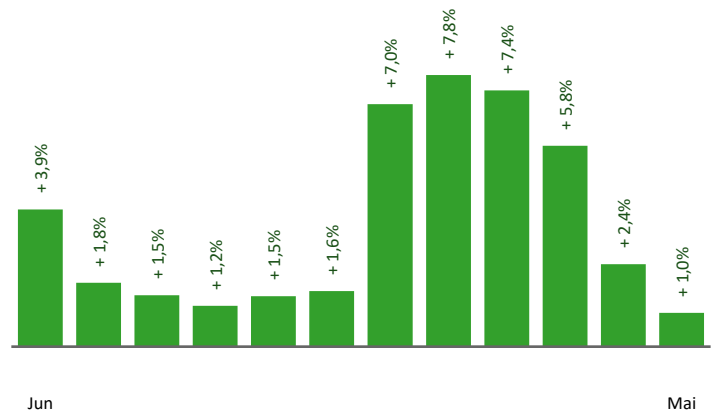


## Beschäftigte und Arbeitslosenquoten des Vormonats Mai 2022

### unselbstständig Beschäftigte Mai 2022

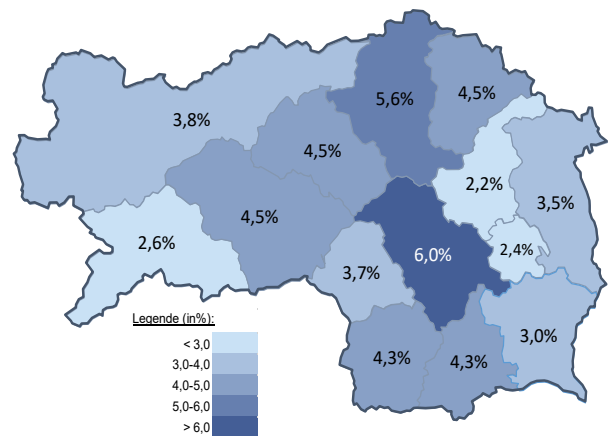
	Liezen		Steiermark	
		+/- zu 2021		+/- zu 2021
<b>Summe</b>	<b>32.842</b>	<b>1,0%</b>	<b>547.508</b>	<b>2,5%</b>
Frauen	15.506	1,0%	249.329	2,4%
Männer	17.336	1,0%	298.179	2,5%
< 25 Jahre	4.144	-2,7%	59.995	1,3%
25 bis 50 Jahre	18.682	0,4%	330.130	2,1%
> 50 Jahre	10.016	3,6%	157.383	3,7%
AusländerInnen	5.086	9,1%	105.151	11,6%

### Veränderung der Beschäftigten (in den letzten 12 Monaten)



### Arbeitslosenquoten Mai 2022

	Liezen		Steiermark	
		+/- in % Pkt.		+/- in % Pkt.
<b>Summe</b>	<b>3,8%</b>	<b>-1,1%</b>	<b>4,5%</b>	<b>-1,4%</b>
Frauen	4,3%	-1,4%	4,6%	-1,5%
Männer	3,4%	-0,8%	4,4%	-1,3%
< 25 Jahre	3,5%	0,1%	3,9%	-0,7%
25 bis 50 Jahre	3,4%	-1,0%	3,9%	-1,4%
> 50 Jahre	4,8%	-1,8%	5,9%	-1,7%
AusländerInnen	5,1%	-2,0%	6,7%	-2,7%



### Kenndaten nach ausgewählten Wirtschaftsklassen im Monat Mai 2022

Veränderung zum Vorjahresmonat	vorgemerkte Arbeitslose		Beschäftigte		Arbeitslosenquote		Zugang offene Stellen	
		in %		in %		in %Pkt		in %
Produktion (Herstellung von Waren)	128	-28,5%	6.710	1,1%	1,9%	-0,8%	46	-37,0%
Bauwesen	43	-39,4%	2.647	-0,2%	1,6%	-1,0%	13	-27,8%
Handel	144	-29,1%	4.347	-0,1%	3,2%	-1,2%	62	-6,1%
Verkehrswesen	94	-16,1%	1.941	3,5%	4,6%	-1,0%	8	-52,9%
Beherbergung und Gastronomie	404	-16,2%	2.946	6,6%	12,1%	-2,8%	170	-26,7%
wirtschaftliche Dienstleistungen	189	-15,6%	1.660	-2,9%	10,2%	-1,4%	124	-7,5%
dar. Überlassung von Arbeitskräften	152	-1,3%	937	-8,7%	14,0%	0,9%	108	-8,5%
dar. Gebäudebetreuung	20	-45,9%	445	3,2%	4,3%	-3,6%	10	-16,7%
Gesundheits- und Sozialwesen	102	-33,3%	2.328	3,5%	4,2%	-2,2%	34	100,0%
<b>Liezen</b>	<b>1.302</b>	<b>-22,5%</b>	<b>32.842</b>	<b>1,0%</b>	<b>3,8%</b>	<b>-1,1%</b>	<b>508</b>	<b>-18,7%</b>
Steiermark	25.818	-23,4%	547.508	2,5%	4,5%	-1,4%	8.112	11,6%

#### Arbeitsmarktservice Liezen

Hauptstraße 36  
8940 Liezen  
Tel: +43 50 904 640

E-Mail: ams.liezen@ams.at



#### Medieninhaber, Verleger und Herausgeber

Arbeitsmarktservice Steiermark  
8020 Graz, Babenbergerstraße 33 | Tel. +43 50 904 640  
<https://www.ams.at/#steiermark> | statistik.steiermark@ams.at

Verwendung mit Quellenangabe gestattet