

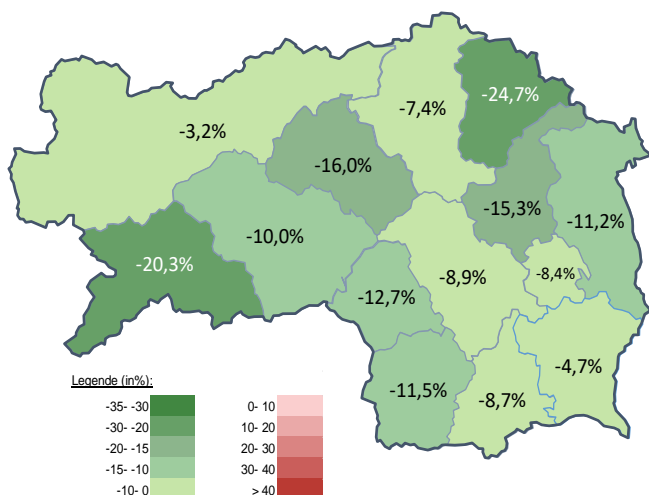
Arbeitsmarktkennndaten November 2022

		Veränderung zu 2021		Vergleich zur Steiermark	
		absolut	relativ in %		
Bestand vorgemerkte Arbeitslose	1.946	-64	-3,2%	28.250	-9,7%
Frauen	1.031	-65	-5,9%	12.946	-11,8%
Männer	915	1	0,1%	15.304	-7,7%
unter 25 Jahre	228	16	7,5%	2.880	-2,6%
25 bis unter 50 Jahre	1.022	-10	-1,0%	14.935	-9,8%
über 50 Jahre	696	-70	-9,1%	10.435	-11,2%
Ausländer_innen	558	80	16,7%	8.566	-6,6%
mit gesundheitl. Vermittlungseinschränkungen	487	-38	-7,2%	10.225	-6,4%
davon anerkannte Behinderte	137	-11	-7,4%	2.119	-0,1%
in Schulungen des AMS	338	-21	-5,8%	7.986	-6,5%
Dynamik: arbeitslos geworden	799	-148	-15,6%	9.092	-11,2%
Arbeitslosigkeit beendet	651	164	33,7%	8.881	-2,4%
dar. Arbeitsaufnahmen	358	99	38,2%	4.326	2,1%

Stellen- und Lehrstellenmarkt November 2022

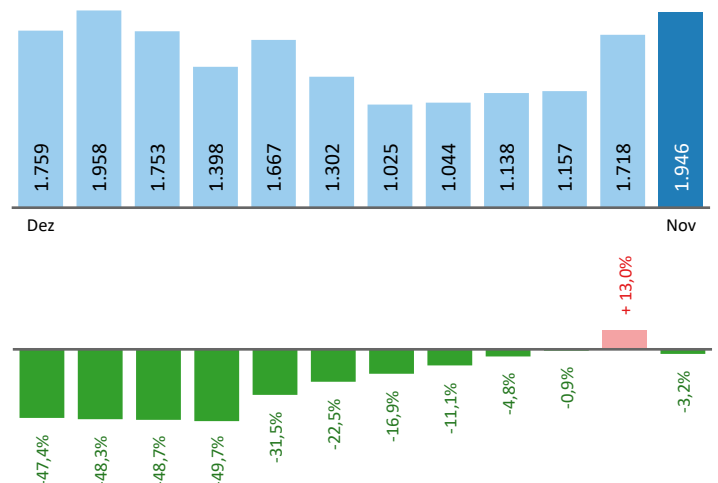
Bestand	Steiermark			Zugang	Steiermark		
	+/- zu 2021		in %		+/- zu 2021		in %
	absolut	in %		absolut	in %		
offene Stellen (sofort verfügbar)	1.202	-44 -3,5%	16.376 9,2%	offene Stellen	399	81 25,5%	5.670 0,8%
offene Stellen (nicht sof. verf.)	323	-164 -33,7%	1.546 -17,8%				
Lehrstellensuchende	19	5 35,7%	681 0,7%	Lehrstellensuchende	23	5 27,8%	606 -10,4%
offene Lehrstellen (sofort verf.)	247	45 22,3%	1.314 14,7%	offene Lehrstellen	38	22 137,5%	512 1,6%

Veränderung der Arbeitslosigkeit im November 2022



Veränderung der Arbeitslosigkeit

(in den letzten 12 Monaten)

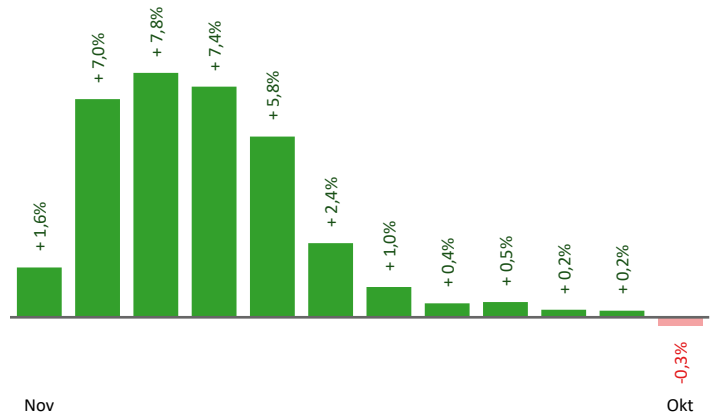


Beschäftigte und Arbeitslosenquoten des Vormonats Oktober 2022

unselbstständig Beschäftigte Oktober 2022

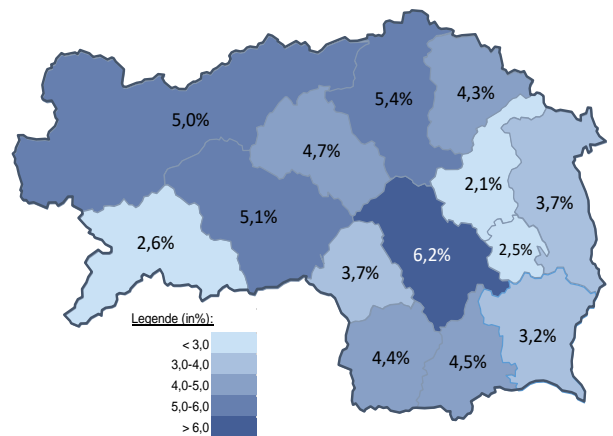
	Liezen		Steiermark	
		+/- zu 2021		+/- zu 2021
Summe	32.435	-0,3%	551.019	1,4%
Frauen	15.242	-0,5%	250.540	1,3%
Männer	17.193	-0,1%	300.479	1,6%
< 25 Jahre	4.275	-2,4%	62.470	0,4%
25 bis 50 Jahre	18.284	-1,3%	330.734	1,2%
> 50 Jahre	9.876	2,6%	157.815	2,4%
AusländerInnen	4.838	3,9%	108.340	8,6%

Veränderung der Beschäftigten (in den letzten 12 Monaten)



Arbeitslosenquoten Oktober 2022

	Liezen		Steiermark	
		+/- in %Pkt.		+/- in %Pkt.
Summe	5,0%	0,6%	4,7%	-0,4%
Frauen	5,5%	0,4%	4,8%	-0,4%
Männer	4,6%	0,8%	4,6%	-0,4%
< 25 Jahre	5,1%	1,8%	4,5%	0,1%
25 bis 50 Jahre	4,7%	0,8%	4,1%	-0,3%
> 50 Jahre	5,6%	-0,5%	5,9%	-0,8%
AusländerInnen	9,2%	2,6%	7,1%	-0,7%



Kenndaten nach ausgewählten Wirtschaftsklassen im Monat Oktober 2022

Wirtschaftsklasse	vorgemerkte Arbeitslose		Beschäftigte		Arbeitslosenquote		Zugang offene Stellen	
	Veränderung zum Vorjahresmonat	in %	in %	in %	in %Pkt	in %	in %	
Produktion (Herstellung von Waren)	143	0,0%	6.770	2,3%	2,1%	0,0%	16	-15,8%
Bauwesen	44	-21,4%	2.734	1,6%	1,6%	-0,5%	5	-37,5%
Handel	156	-6,6%	4.461	2,0%	3,4%	-0,3%	73	30,4%
Verkehrswesen	69	0,0%	1.924	0,5%	3,5%	0,0%	6	-75,0%
Beherbergung und Gastronomie	618	29,0%	2.601	-1,3%	19,2%	3,8%	242	-21,7%
wirtschaftliche Dienstleistungen	336	75,0%	1.360	-21,8%	19,8%	9,9%	71	-53,6%
dar. Überlassung von Arbeitskräften	292	113,1%	638	-39,4%	31,4%	19,9%	58	-50,8%
dar. Gebäudebetreuung	24	-31,4%	452	4,4%	5,0%	-2,4%	7	-78,1%
Gesundheits- und Sozialwesen	113	-17,5%	2.320	1,7%	4,6%	-1,0%	24	-14,3%
Liezen	1.718	13,0%	32.435	-0,3%	5,0%	0,6%	480	-23,4%
Steiermark	27.122	-6,7%	551.019	1,4%	4,7%	-0,4%	6.199	-6,0%

Arbeitsmarktservice Liezen

Hauptstraße 36
8940 Liezen
Tel: +43 50 904 640

E-Mail: ams.liezen@ams.at



Medieninhaber, Verleger und Herausgeber

Arbeitsmarktservice Steiermark
8020 Graz, Babenbergerstraße 33 | Tel. +43 50 904 640
<https://www.ams.at/#steiermark> | statistik.steiermark@ams.at

Verwendung mit Quellenangabe gestattet