

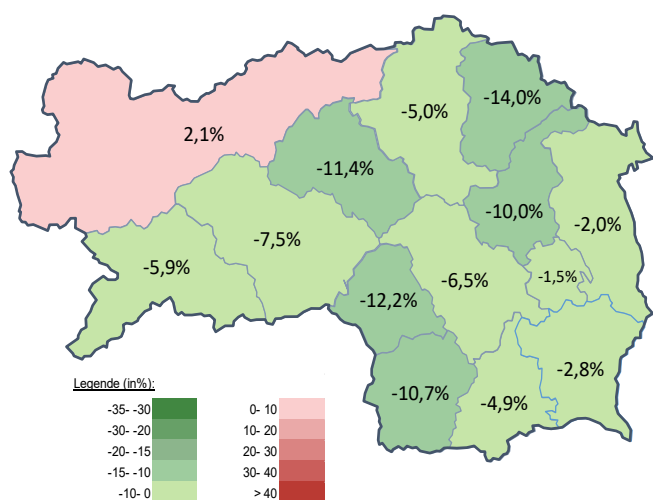
#### Arbeitsmarktkennndaten Dezember 2022

			Veränderung zu 2021		Vergleich zur Steiermark	
	absolut	relativ in %	absolut	relativ in %	absolut	relativ in %
<b>Bestand vorgemerkte Arbeitslose</b>	<b>1.796</b>	<b>37</b>		2,1%	<b>38.829</b>	-6,2%
Frauen	623	10		1,6%	13.977	-9,1%
Männer	1.173	27		2,4%	24.852	-4,5%
unter 25 Jahre	216	26		13,7%	4.064	-0,7%
25 bis unter 50 Jahre	968	59		6,5%	21.399	-6,2%
über 50 Jahre	612	-48		-7,3%	13.366	-7,8%
Ausländer_innen	520	128		32,7%	12.088	-2,8%
mit gesundheitl. Vermittlungseinschränkungen	489	-24		-4,7%	11.593	-5,6%
davon anerkannte Behinderte	131	-23		-14,9%	2.338	-1,8%
in Schulungen des AMS	287	-25		-8,0%	7.053	-8,0%
Dynamik: arbeitslos geworden	1.014	-22		-2,1%	17.139	0,6%
Arbeitslosigkeit beendet	1.229	-98		-7,4%	7.549	-5,2%
dar. Arbeitsaufnahmen	1.012	-101		-9,1%	3.611	-15,4%

#### Stellen- und Lehrstellenmarkt Dezember 2022

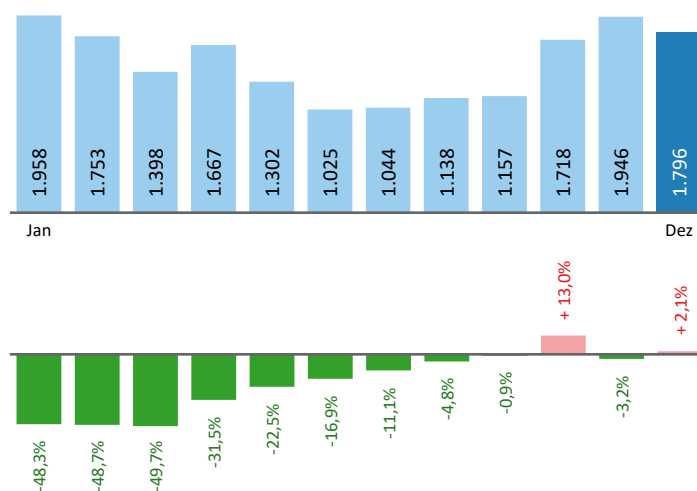
Bestand	Steiermark			Zugang	Steiermark						
	absolut	in %	in %		absolut	in %	in %				
offene Stellen (sofort verfügbar)	1.332	-16	-1,2%	16.785	15,7%	offene Stellen	316	-40	-11,2%	4.316	-11,4%
offene Stellen (nicht sof. verf.)	61	-3	-4,7%	1.557	-16,7%	Lehrstellensuchende	30	5	20,0%	672	9,8%
Lehrstellensuchende	29	12	70,6%	721	6,0%	offene Lehrstellen	38	23	153,3%	666	42,9%
offene Lehrstellen (sofort verf.)	210	38	22,1%	1.225	24,1%						

#### Veränderung der Arbeitslosigkeit im Dezember 2022



#### Veränderung der Arbeitslosigkeit

(in den letzten 12 Monaten)

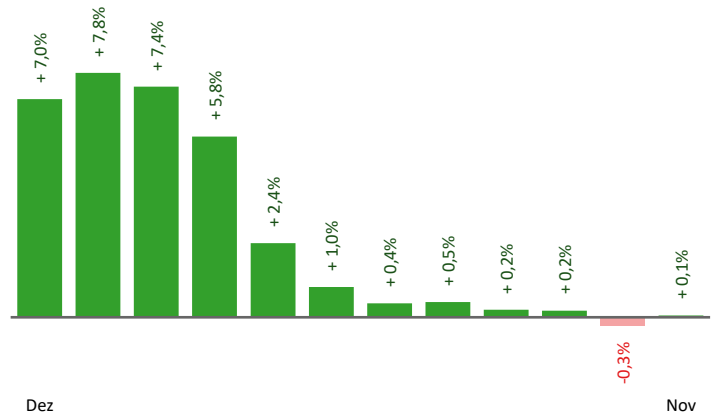


## Beschäftigte und Arbeitslosenquoten des Vormonats November 2022

### unselbstständig Beschäftigte November 2022

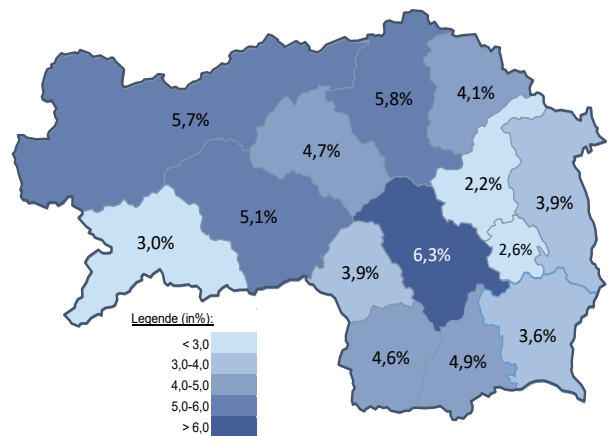
	Liezen		Steiermark	
		+/- zu 2021		+/- zu 2021
<b>Summe</b>	<b>32.033</b>	<b>0,1%</b>	<b>549.324</b>	<b>1,6%</b>
Frauen	15.066	0,1%	250.353	1,7%
Männer	16.967	0,0%	298.971	1,5%
< 25 Jahre	4.179	-1,8%	62.085	0,6%
25 bis 50 Jahre	18.113	-0,8%	330.005	1,3%
> 50 Jahre	9.741	2,5%	157.234	2,6%
AusländerInnen	4.683	4,9%	107.884	9,1%

### Veränderung der Beschäftigten (in den letzten 12 Monaten)



### Arbeitslosenquoten November 2022

	Liezen		Steiermark	
		+/- in % Pkt.		+/- in % Pkt.
<b>Summe</b>	<b>5,7%</b>	<b>-0,2%</b>	<b>4,9%</b>	<b>-0,6%</b>
Frauen	6,4%	-0,4%	4,9%	-0,7%
Männer	5,1%	0,0%	4,9%	-0,5%
< 25 Jahre	5,2%	0,4%	4,4%	-0,1%
25 bis 50 Jahre	5,3%	0,0%	4,3%	-0,5%
> 50 Jahre	6,7%	-0,8%	6,2%	-0,9%
AusländerInnen	10,6%	1,0%	7,4%	-1,1%



### Kenndaten nach ausgewählten Wirtschaftsklassen im Monat November 2022

Veränderung zum Vorjahresmonat	vorgemerkte Arbeitslose		Beschäftigte		Arbeitslosenquote		Zugang offene Stellen	
		in %		in %		in %Pkt		in %
Produktion (Herstellung von Waren)	144	3,6%	6.768	1,2%	2,1%	0,0%	28	64,7%
Bauwesen	62	-24,4%	2.652	0,1%	2,3%	-0,7%	5	66,7%
Handel	164	-24,1%	4.470	3,1%	3,5%	-1,2%	56	40,0%
Verkehrswesen	99	16,5%	1.935	0,5%	4,9%	0,6%	5	-72,2%
Beherbergung und Gastronomie	771	-4,1%	2.375	7,3%	24,5%	-2,1%	138	8,7%
wirtschaftliche Dienstleistungen	330	54,9%	1.340	-22,9%	19,8%	8,8%	98	46,3%
dar. Überlassung von Arbeitskräften	273	82,0%	624	-41,8%	30,4%	18,2%	84	71,4%
dar. Gebäudebetreuung	30	-21,1%	450	7,9%	6,3%	-2,1%	7	-22,2%
Gesundheits- und Sozialwesen	104	-24,6%	2.326	1,4%	4,3%	-1,4%	25	38,9%
<b>Liezen</b>	<b>1.946</b>	<b>-3,2%</b>	<b>32.033</b>	<b>0,1%</b>	<b>5,7%</b>	<b>-0,2%</b>	<b>399</b>	<b>25,5%</b>
Steiermark	28.250	-9,7%	549.324	1,6%	4,9%	-0,6%	5.670	0,8%

#### Arbeitsmarktservice Liezen

Hauptstraße 36  
8940 Liezen  
Tel: +43 50 904 640

E-Mail: ams.liezen@ams.at



#### Medieninhaber, Verleger und Herausgeber

Arbeitsmarktservice Steiermark  
8020 Graz, Babenbergerstraße 33 | Tel. +43 50 904 640  
<https://www.ams.at/#steiermark> | statistik.steiermark@ams.at

Verwendung mit Quellenangabe gestattet