



# Arbeitsmarktinformation

## April 2024

### AMS Liezen

#### Arbeitsmarktkennndaten April 2024

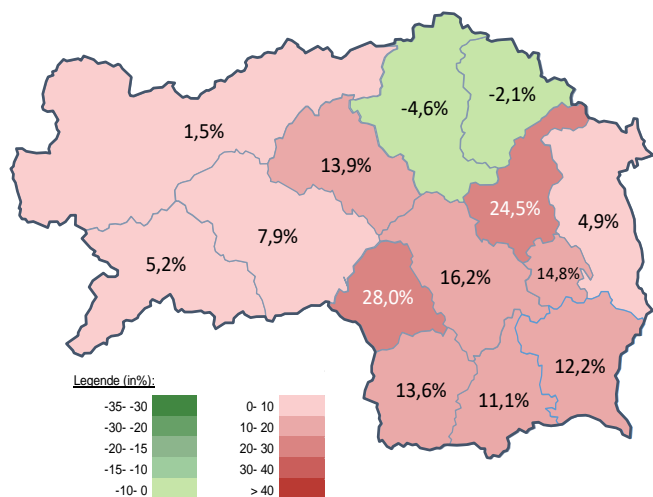
	Veränderung zu 2023			Vergleich zur Steiermark	
	absolut	relativ in %			
<b>Bestand vorgemerkte Arbeitslose</b>	<b>1.847</b>	<b>28</b>	1,5%	<b>32.687</b>	12,4%
Frauen	971	19	2,0%	14.162	7,5%
Männer*	876	9	1,0%	18.525	16,5%
unter 25 Jahre	246	29	13,4%	3.431	13,5%
25 bis unter 50 Jahre	973	25	2,6%	17.895	15,1%
über 50 Jahre	628	-26	-4,0%	11.361	8,1%
Ausländer_innen	474	-23	-4,6%	11.054	17,5%
mit gesundheitl. Vermittlungseinschränkungen	475	3	0,6%	11.656	12,0%
davon anerkannte Behinderte	133	-1	-0,7%	2.439	14,5%
in Schulungen des AMS	337	24	7,7%	9.123	16,5%
Dynamik: arbeitslos geworden	1.069	41	4,0%	8.912	3,4%
Arbeitslosigkeit beendet	729	-22	-2,9%	12.585	11,2%
dar. Arbeitsaufnahmen	497	-32	-6,0%	7.436	11,8%

\* Männer und Personen mit alternativem Geschlechtseintrag (gilt für den gesamten Bericht)

#### Stellen- und Lehrstellenmarkt April 2024

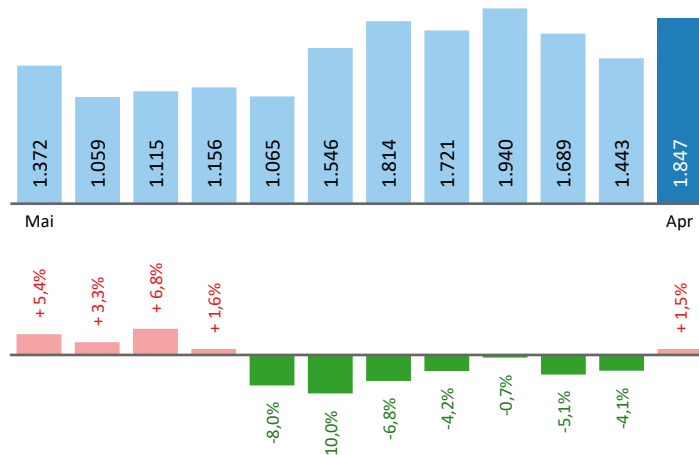
Bestand	Steiermark						Steiermark					
	±/- zu 2023			Zugang			±/- zu 2023					
	absolut	in %	in %				absolut	in %	in %			
offene Stellen (sofort verfügbar)	963	-335	-25,8%	12.995	-19,3%	offene Stellen	494	-29	-5,5%	6.743	11,8%	
offene Stellen (nicht sof. verf.)	346	23	7,1%	2.037	26,6%							
Lehrstellensuchende	23	0	0,0%	512	-4,3%	Lehrstellensuchende	19	-8	-29,6%	589	17,1%	
offene Lehrstellen (sofort verf.)	219	27	14,1%	1.044	-12,8%	offene Lehrstellen	23	5	27,8%	320	18,5%	

#### Veränderung der Arbeitslosigkeit im April 2024



#### Veränderung der Arbeitslosigkeit

(in den letzten 12 Monaten)

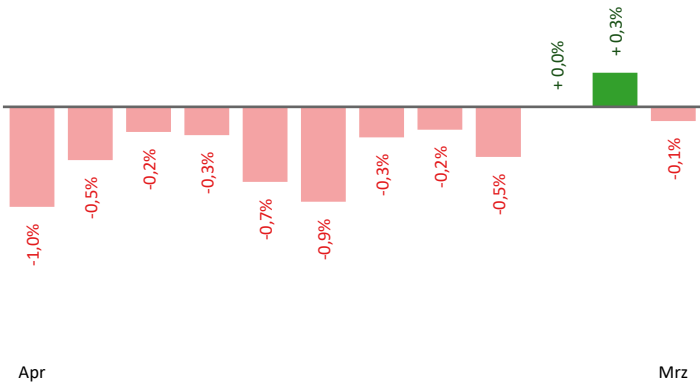


Beschäftigte und Arbeitslosenquoten des Vormonats März 2024

unselbstständig Beschäftigte März 2024

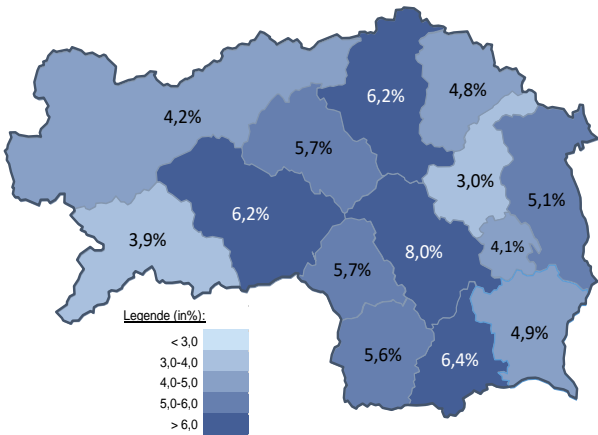
	Liezen		Steiermark	
		+/- zu 2023		+/- zu 2023
Summe	32.823	-0,1%	544.025	-0,6%
Frauen	15.714	0,1%	251.419	0,2%
Männer	17.109	-0,4%	292.606	-1,3%
< 25 Jahre	4.203	-2,6%	58.853	-2,8%
25 bis 50 Jahre	18.576	-0,4%	327.119	-0,7%
> 50 Jahre	10.044	1,4%	158.053	0,5%
AusländerInnen	5.653	5,2%	110.552	1,6%

Veränderung der Beschäftigten  
(in den letzten 12 Monaten)



Arbeitslosenquoten März 2024

	Liezen		Steiermark	
		+/- in % Pkt.		+/- in % Pkt.
Summe	4,2%	-0,2%	6,0%	0,7%
Frauen	3,5%	-0,5%	5,3%	0,4%
Männer	4,9%	0,2%	6,6%	1,0%
< 25 Jahre	3,5%	0,3%	5,9%	1,0%
25 bis 50 Jahre	3,8%	0,0%	5,5%	0,8%
> 50 Jahre	5,2%	-0,7%	7,2%	0,4%
AusländerInnen	5,5%	-1,2%	9,7%	1,6%



Kenndaten nach ausgewählten Wirtschaftsklassen im Monat März 2024

vorgemerkte Arbeitslose			Beschäftigte		Arbeitslosenquote		Zugang offene Stellen	
Veränderung zum Vorjahresmonat		in %		in %		in % Pkt		in %
Produktion (Herstellung von Waren)	173	4,2%	6.532	-2,1%	2,6%	0,2%	24	-40,0%
Bauwesen	246	4,2%	2.300	-1,6%	9,7%	0,5%	13	-61,8%
Handel	172	6,2%	4.377	-2,5%	3,8%	0,3%	93	4,5%
Verkehrswesen	85	21,4%	2.124	0,5%	3,8%	0,6%	9	-70,0%
Beherbergung und Gastronomie	259	0,8%	3.344	2,0%	7,2%	-0,1%	289	-7,1%
wirtschaftliche Dienstleistungen	175	-32,2%	1.401	2,0%	11,1%	-4,7%	107	-5,3%
dar. Überlassung von Arbeitskräften	134	-36,5%	673	2,9%	16,6%	-7,8%	91	-1,1%
dar. Gebäudebetreuung	26	-10,3%	441	-0,7%	5,6%	-0,6%	11	-8,3%
Gesundheits- und Sozialwesen	119	0,8%	2.348	0,4%	4,8%	0,0%	32	68,4%
Liezen	1.443	-4,1%	32.823	-0,1%	4,2%	-0,2%	645	-11,3%
Steiermark	34.981	13,2%	544.025	-0,6%	6,0%	0,7%	6.230	-17,5%

Arbeitsmarktservice Liezen

Hauptstraße 36  
8940 Liezen  
Tel: +43 50 904 640  
E-Mail: ams.liezen@ams.at



Medieninhaber, Verleger und Herausgeber

Arbeitsmarktservice Steiermark  
8020 Graz, Babenbergerstraße 33 | Tel. +43 50 904 640  
<https://www.ams.at/#steiermark> | statistik.steiermark@ams.at

Verwendung mit Quellenangabe gestattet