

#### Arbeitsmarktkennndaten März 2026


		Veränderung zu 2025		Vergleich zur Steiermark	
		absolut	relativ in %		
<b>Bestand vorgemerkte Arbeitslose</b>	<b>1.570</b>	<b>-27</b>	<b>-1,7%</b>	<b>39.808</b>	<b>3,0%</b>
Frauen	693	-14	-2,0%	17.244	6,9%
Männer*	877	-13	-1,5%	22.564	0,2%
unter 25 Jahre	192	15	8,5%	3.943	-3,2%
25 bis 49 Jahre	770	-38	-4,7%	21.733	3,4%
über 50 Jahre	608	-4	-0,7%	14.132	4,3%
Ausländer_innen	417	7	1,7%	13.886	0,7%
mit gesundheitl. Vermittlungseinschränkungen	487	-1	-0,2%	13.271	3,5%
davon anerkannte Behinderte	169	27	19,0%	3.254	14,9%
in Schulungen des AMS	319	-36	-10,1%	8.531	2,9%
Dynamik: arbeitslos geworden	613	-8	-1,3%	8.109	-0,5%
Arbeitslosigkeit beendet	954	27	2,9%	16.153	6,5%
dar. Arbeitsaufnahmen	750	22	3,0%	10.915	5,5%

\* Männer und Personen mit alternativem Geschlechtseintrag (gilt für den gesamten Bericht)

#### Stellen- und Lehrstellenmarkt März 2026

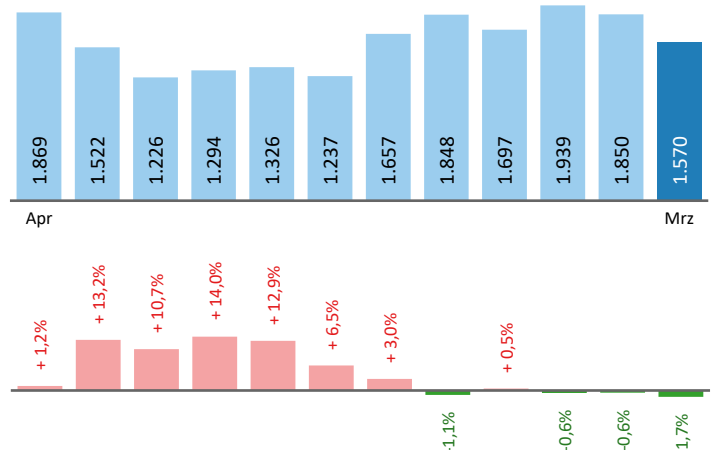
Bestand	Steiermark			Zugang	Steiermark		
	+/- zu 2025		in %		+/- zu 2025		in %
	absolut	in %		absolut	in %		
offene Stellen (sofort verfügbar)	853	39 4,8%	10.417 -4,1%	offene Stellen	738	163 28,3%	7.199 14,8%
offene Stellen (nicht sof. verf.)	333	55 19,8%	2.040 28,6%				
Lehrstellensuchende	19	0 0,0%	745 -1,7%	Lehrstellensuchende	14	-1 -6,7%	720 1,3%
offene Lehrstellen (sofort verf.)	149	-71 -32,3%	865 -15,0%	offene Lehrstellen	60	12 25,0%	429 7,8%

#### Veränderung der Arbeitslosigkeit im März 2026



#### Veränderung der Arbeitslosigkeit

(in den letzten 12 Monaten)

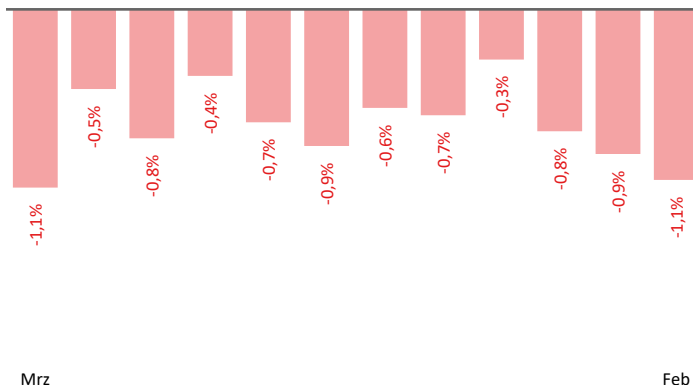


## Beschäftigte und Arbeitslosenquoten des Vormonats Februar 2026

### unselbstständig Beschäftigte Februar 2026

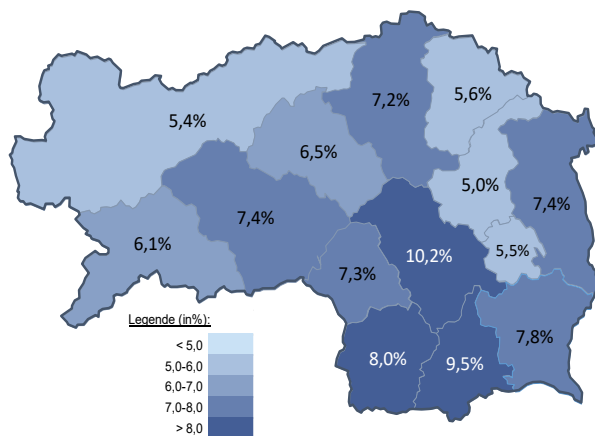
	Liezen		Steiermark	
		+/- zu 2025		+/- zu 2025
<b>Summe</b>	<b>32.563</b>	<b>-1,1%</b>	<b>534.859</b>	<b>-0,2%</b>
Frauen	15.954	-0,8%	252.830	0,2%
Männer	16.609	-1,4%	282.029	-0,6%
bis 25 Jahre	4.080	-5,0%	55.389	-3,4%
25 bis 49 Jahre	18.264	-1,3%	319.731	-0,5%
über 50 Jahre	10.219	1,0%	159.739	1,5%
Ausländer_innen	6.104	-1,5%	115.186	2,5%

### Veränderung der Beschäftigten (in den letzten 12 Monaten)



### Arbeitslosenquoten Februar 2026

	Liezen		Steiermark	
		+/- in % Pkt.		+/- in % Pkt.
<b>Summe</b>	<b>5,4%</b>	<b>0,0%</b>	<b>8,0%</b>	<b>0,3%</b>
Frauen	3,4%	0,0%	6,6%	0,4%
Männer	7,2%	0,0%	9,1%	0,1%
bis 25 Jahre	4,7%	0,5%	7,5%	0,1%
25 bis 49 Jahre	5,1%	0,1%	7,4%	0,3%
über 50 Jahre	6,1%	-0,3%	9,2%	0,2%
Ausländer_innen	6,6%	0,3%	12,0%	-0,1%



### Kenndaten nach ausgewählten Wirtschaftsklassen im Monat Februar 2026

Wirtschaftsklasse	vorgemerkte Arbeitslose		Beschäftigte		Arbeitslosenquote		Zugang offene Stellen	
	Veränderung zum Vorjahresmonat	in %	in %	in %	in %Pkt	in %	in %	
Produktion (Herstellung von Waren)	199	2,6%	6.244	-1,2%	3,1%	0,1%	40	185,7%
Bauwesen	551	-2,5%	1.909	0,7%	22,4%	-0,6%	10	-37,5%
Handel	188	-0,5%	3.847	-4,9%	4,7%	0,2%	111	65,7%
Verkehrswesen	75	10,3%	2.176	-1,1%	3,3%	0,3%	35	191,7%
Beherbergung und Gastronomie	143	-13,9%	3.745	-2,0%	3,7%	-0,5%	98	-14,0%
wirtschaftliche Dienstleistungen	244	0,0%	1.473	-0,1%	14,2%	0,0%	129	10,3%
dar. Überlassung von Arbeitskräften	148	-11,9%	768	0,5%	16,2%	-1,9%	112	20,4%
dar. Gebäudebetreuung	76	40,7%	415	-5,0%	15,5%	4,5%	11	-45,0%
Gesundheits- und Sozialwesen	140	13,8%	2.844	1,9%	4,7%	0,5%	27	28,6%
<b>Liezen</b>	<b>1.850</b>	<b>-0,6%</b>	<b>32.563</b>	<b>-1,1%</b>	<b>5,4%</b>	<b>0,0%</b>	<b>510</b>	<b>22,9%</b>
Steiermark	46.292	3,6%	534.859	-0,2%	8,0%	0,3%	6.317	6,0%

#### Arbeitsmarktservice Liezen

Hauptstraße 36  
8940 Liezen  
Tel: +43 50 904 640

E-Mail: ams.liezen@ams.at



#### Medieninhaber, Verleger und Herausgeber

Arbeitsmarktservice Steiermark  
8020 Graz, Babenbergerstraße 33 | Tel. +43 50 904 640  
<https://www.ams.at/#steiermark> | statistik.steiermark@ams.at

Verwendung mit Quellenangabe gestattet