

#### Arbeitsmarktkennndaten Juni 2026


		Veränderung zu 2025			Vergleich zur Steiermark	
		absolut	relativ in %			
<b>Bestand vorgemerkte Arbeitslose</b>	<b>1.132</b>	<b>-94</b>	<b>-7,7%</b>		<b>35.502</b>	<b>3,6%</b>
Frauen	554	-52	-8,6%		16.373	6,7%
Männer*	578	-42	-6,8%		19.129	1,0%
unter 25 Jahre	111	-35	-24,0%		3.360	-3,3%
25 bis 49 Jahre	587	-33	-5,3%		19.433	3,6%
über 50 Jahre	434	-26	-5,7%		12.709	5,5%
Ausländer_innen	291	-38	-11,6%		12.334	3,8%
mit gesundheitl. Vermittlungseinschränkungen	436	0	0,0%		12.295	0,8%
davon anerkannte Behinderte	161	22	15,8%		3.275	18,3%
in Schulungen des AMS	310	-26	-7,7%		8.432	5,1%
Dynamik: arbeitslos geworden	318	-42	-11,7%		7.087	0,8%
Arbeitslosigkeit beendet	643	-46	-6,7%		9.220	8,9%
dar. Arbeitsaufnahmen	474	-40	-7,8%		4.613	2,6%

\* Männer und Personen mit alternativem Geschlechtseintrag (gilt für den gesamten Bericht)

#### Stellen- und Lehrstellenmarkt Juni 2026

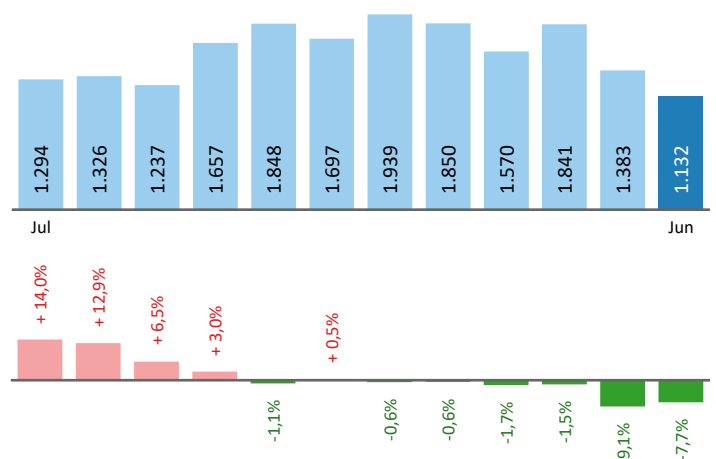
Bestand	Steiermark			Zugang	Steiermark		
	+/- zu 2025		in %		+/- zu 2025		in %
	absolut	in %		absolut	in %		
offene Stellen (sofort verfügbar)	1.002	-19 -1,9%	10.977 0,5%	offene Stellen	479	67 16,3%	5.640 3,6%
offene Stellen (nicht sof. verf.)	58	-26 -31,0%	1.356 14,6%				
Lehrstellensuchende	21	-1 -4,5%	785 6,9%	Lehrstellensuchende	18	-14 -43,8%	706 16,5%
offene Lehrstellen (sofort verf.)	132	-61 -31,6%	696 -22,8%	offene Lehrstellen	16	-10 -38,5%	203 -22,8%

#### Veränderung der Arbeitslosigkeit im Juni 2026



#### Veränderung der Arbeitslosigkeit

(in den letzten 12 Monaten)

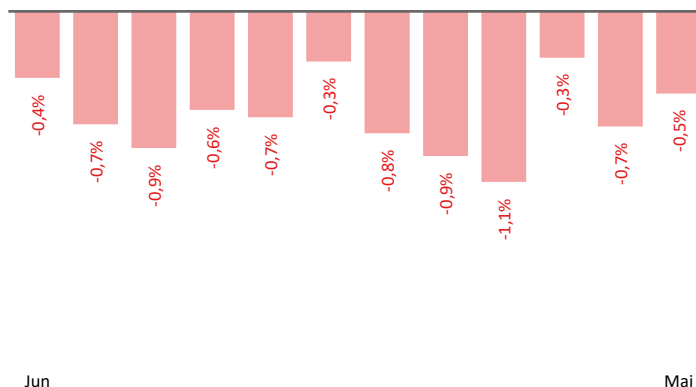


## Beschäftigte und Arbeitslosenquoten des Vormonats Mai 2026

### unselbstständig Beschäftigte Mai 2026

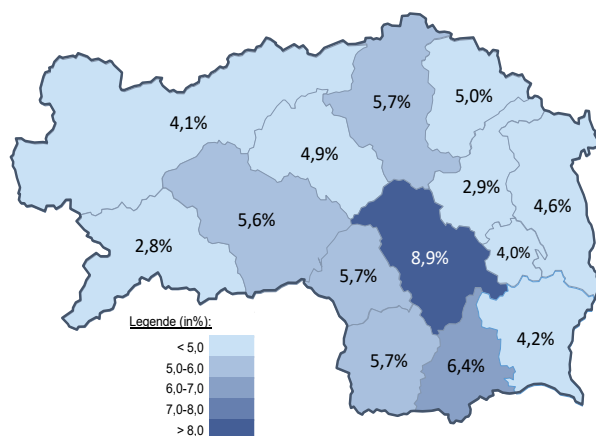
	Liezen		Steiermark	
		+/- zu 2025		+/- zu 2025
<b>Summe</b>	<b>32.284</b>	<b>-0,5%</b>	<b>545.661</b>	<b>-0,1%</b>
Frauen	15.518	0,1%	254.612	0,3%
Männer	16.766	-1,1%	291.049	-0,4%
bis 25 Jahre	3.891	-2,0%	55.122	-3,1%
25 bis 49 Jahre	18.135	-0,9%	325.524	-0,3%
über 50 Jahre	10.258	0,7%	165.015	1,4%
Ausländer_innen	5.684	0,9%	119.913	2,2%

### Veränderung der Beschäftigten (in den letzten 12 Monaten)



### Arbeitslosenquoten Mai 2026

	Liezen		Steiermark	
		+/- in % Pkt.		+/- in % Pkt.
<b>Summe</b>	<b>4,1%</b>	<b>-0,4%</b>	<b>6,2%</b>	<b>0,2%</b>
Frauen	4,5%	-0,4%	6,1%	0,4%
Männer	3,8%	-0,4%	6,3%	0,1%
bis 25 Jahre	3,6%	-1,0%	6,0%	0,0%
25 bis 49 Jahre	3,8%	-0,3%	5,7%	0,2%
über 50 Jahre	4,8%	-0,3%	7,3%	0,3%
Ausländer_innen	5,9%	-0,8%	9,6%	0,1%



### Kenndaten nach ausgewählten Wirtschaftsklassen im Monat Mai 2026

Wirtschaftsklasse	vorgemerkte Arbeitslose		Beschäftigte		Arbeitslosenquote		Zugang offene Stellen	
	Veränderung zum Vorjahresmonat	in %	in %	in %	in %Pkt	in %	in %	
Produktion (Herstellung von Waren)	148	-2,6%	6.290	-0,2%	2,3%	-0,1%	23	-43,9%
Bauwesen	57	-19,7%	2.500	-0,1%	2,2%	-0,5%	11	-26,7%
Handel	161	5,9%	3.849	-3,0%	4,0%	0,3%	65	-9,7%
Verkehrswesen	92	-4,2%	1.929	-1,4%	4,6%	-0,1%	20	100,0%
Beherbergung und Gastronomie	359	-18,6%	3.030	-0,1%	10,6%	-2,1%	121	-12,3%
wirtschaftliche Dienstleistungen	209	-19,0%	1.419	7,3%	12,8%	-3,5%	124	36,3%
dar. Überlassung von Arbeitskräften	146	-28,1%	687	14,3%	17,5%	-7,7%	113	43,0%
dar. Gebäudebetreuung	42	7,7%	464	4,3%	8,3%	0,2%	6	-33,3%
Gesundheits- und Sozialwesen	142	5,2%	2.893	1,0%	4,7%	0,2%	42	61,5%
<b>Liezen</b>	<b>1.383</b>	<b>-9,1%</b>	<b>32.284</b>	<b>-0,5%</b>	<b>4,1%</b>	<b>-0,4%</b>	<b>451</b>	<b>-1,7%</b>
Steiermark	36.227	4,1%	545.661	-0,1%	6,2%	0,2%	5.496	1,2%

#### Arbeitsmarktservice Liezen

Hauptstraße 36  
8940 Liezen  
Tel: +43 50 904 640

E-Mail: ams.liezen@ams.at



#### Medieninhaber, Verleger und Herausgeber

Arbeitsmarktservice Steiermark  
8020 Graz, Babenbergerstraße 33 | Tel. +43 50 904 640  
<https://www.ams.at/#steiermark> | statistik.steiermark@ams.at

Verwendung mit Quellenangabe gestattet