

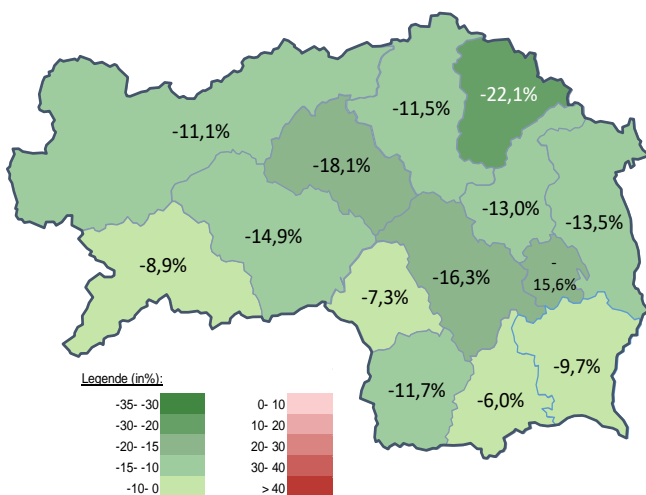
### Arbeitsmarktkennndaten Juli 2022

		Veränderung zu 2021		Vergleich zur Steiermark	
		absolut	relativ in %		
<b>Bestand vorgemerkte Arbeitslose</b>	<b>707</b>	<b>-201</b>	<b>-22,1%</b>	<b>27.042</b>	<b>-14,2%</b>
Frauen	358	-108	-23,2%	13.258	-13,9%
Männer	349	-93	-21,0%	13.784	-14,5%
unter 25 Jahre	78	-11	-12,4%	2.776	-6,1%
25 bis unter 50 Jahre	310	-105	-25,3%	14.365	-14,7%
über 50 Jahre	319	-85	-21,0%	9.901	-15,6%
Ausländer_innen	127	-10	-7,3%	7.337	-10,9%
mit gesundheitl. Vermittlungseinschränkungen	309	-48	-13,4%	9.813	-13,1%
davon anerkannte Behinderte	81	3	3,8%	1.961	-8,8%
in Schulungen des AMS	231	-55	-19,2%	6.738	-11,1%
Dynamik: arbeitslos geworden	245	-28	-10,3%	9.844	2,1%
Arbeitslosigkeit beendet	202	-24	-10,6%	8.721	-12,6%
dar. Arbeitsaufnahmen	84	-13	-13,4%	3.801	-13,4%

### Stellen- und Lehrstellenmarkt Juli 2022

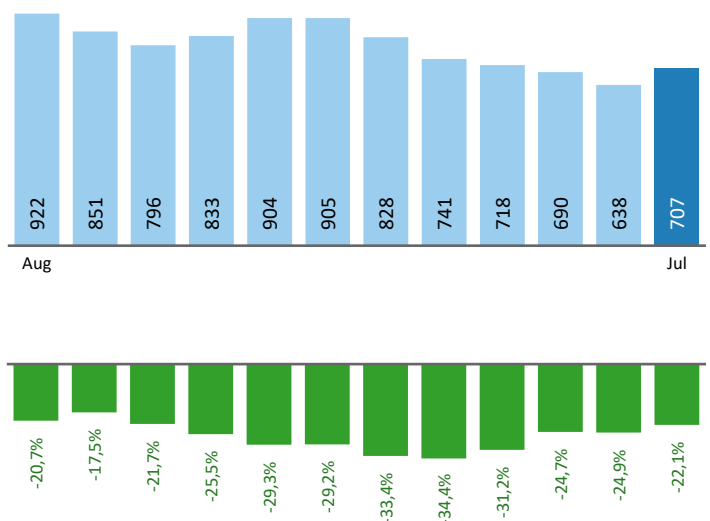
Bestand	Steiermark				Zugang	Steiermark					
	+/- zu 2021		in %			+/- zu 2021		in %			
	absolut	in %	absolut	in %		absolut	in %	absolut	in %		
offene Stellen (sofort verfügbar)	404	17	4,4%	20.461	22,2%	offene Stellen	115	6	5,5%	6.430	-13,5%
offene Stellen (nicht sof. verf.)	17	-5	-22,7%	1.373	-2,3%						
Lehrstellensuchende	31	-2	-6,1%	1.061	-22,6%	Lehrstellensuchende	18	-1	-5,3%	817	-4,7%
offene Lehrstellen (sofort verf.)	34	16	88,9%	1.209	14,5%	offene Lehrstellen	6	-10	-62,5%	241	-22,0%

### Veränderung der Arbeitslosigkeit im Juli 2022



### Veränderung der Arbeitslosigkeit

(in den letzten 12 Monaten)

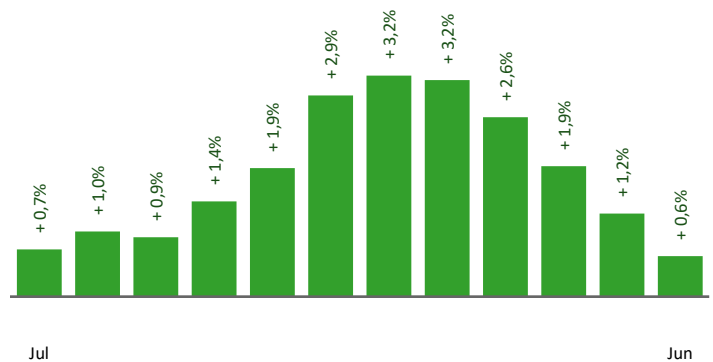


# Beschäftigte und Arbeitslosenquoten des Vormonats Juni 2022

## unselbstständig Beschäftigte Juni 2022

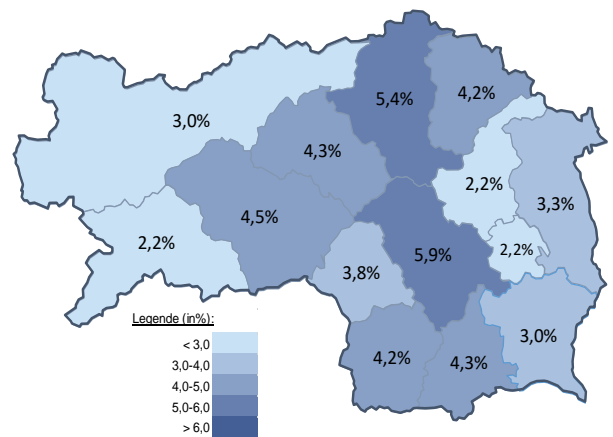
	Mürzzuschlag		Steiermark	
		+/- zu 2021		+/- zu 2021
<b>Summe</b>	<b>14.568</b>	<b>0,6%</b>	<b>551.049</b>	<b>2,0%</b>
Frauen	6.758	1,6%	250.932	1,9%
Männer	7.810	-0,2%	300.117	2,2%
< 25 Jahre	1.566	-1,8%	60.906	-0,2%
25 bis 50 Jahre	8.436	0,7%	331.596	1,8%
> 50 Jahre	4.566	1,3%	158.547	3,4%
AusländerInnen	1.316	7,6%	108.145	10,5%

## Veränderung der Beschäftigten (in den letzten 12 Monaten)



## Arbeitslosenquoten Juni 2022

	Mürzzuschlag		Steiermark	
		+/- in % Pkt.		+/- in % Pkt.
<b>Summe</b>	<b>4,2%</b>	<b>-1,3%</b>	<b>4,3%</b>	<b>-1,1%</b>
Frauen	4,0%	-1,9%	4,4%	-1,2%
Männer	4,3%	-0,8%	4,3%	-1,0%
< 25 Jahre	3,4%	-1,0%	3,8%	-0,3%
25 bis 50 Jahre	2,9%	-1,5%	3,8%	-1,1%
> 50 Jahre	6,8%	-1,2%	5,7%	-1,5%
AusländerInnen	8,5%	-0,8%	6,3%	-1,9%



## Kenndaten nach ausgewählten Wirtschaftsklassen im Monat Juni 2022

Wirtschaftsklasse	vorgemerkte Arbeitslose		Beschäftigte		Arbeitslosenquote		Zugang offene Stellen	
	Veränderung zum Vorjahresmonat	in %	in %	in % Pkt	in % Pkt	in %		
Produktion (Herstellung von Waren)	128	-32,3%	4.662	2,4%	2,7%	-1,3%	24	-14,3%
Bauwesen	35	-10,3%	885	-5,9%	3,8%	-0,2%	10	-9,1%
Handel	83	-25,9%	1.762	-1,1%	4,5%	-1,4%	5	-70,6%
Verkehrswesen	62	0,0%	734	-0,3%	7,8%	0,0%	3	-50,0%
Beherbergung und Gastronomie	70	-23,1%	556	3,7%	11,2%	-3,3%	17	-10,5%
wirtschaftliche Dienstleistungen	101	-19,2%	570	-2,1%	15,1%	-2,6%	43	138,9%
dar. Überlassung von Arbeitskräften	76	-12,6%	280	-0,7%	21,3%	-2,2%	39	254,5%
dar. Gebäudebetreuung	19	-32,1%	189	-6,4%	9,1%	-3,0%	2	-50,0%
Gesundheits- und Sozialwesen	51	-30,1%	992	-0,8%	4,9%	-1,9%	6	-33,3%
<b>Mürzzuschlag</b>	<b>638</b>	<b>-24,9%</b>	<b>14.568</b>	<b>0,6%</b>	<b>4,2%</b>	<b>-1,3%</b>	<b>127</b>	<b>4,1%</b>
Steiermark	25.050	-19,3%	551.049	2,0%	4,3%	-1,1%	7.392	-3,6%

### Arbeitsmarktservice Mürzzuschlag

Grazer Straße 5  
8680 Mürzzuschlag  
Tel: +43 50 904 640

E-Mail: ams.muerzzuschlag@ams.at



### Medieninhaber, Verleger und Herausgeber

Arbeitsmarktservice Steiermark  
8020 Graz, Babenbergerstraße 33 | Tel +43 50 904 640  
<https://www.ams.at/#steiermark> | statistik.steiermark@ams.at

Verwendung mit Quellenangabe gestattet