

## Arbeitsmarktinformation Mai 2019

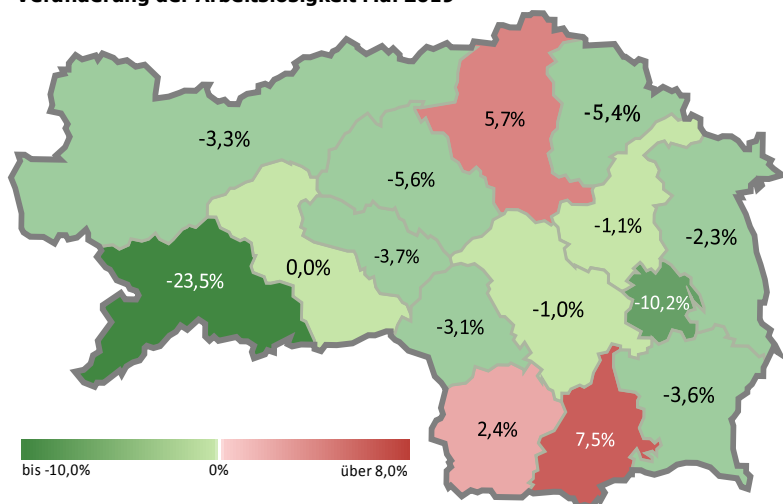
### Arbeitslosigkeit und SchulungsteilnehmerInnen Mai 2019

		Veränderung zu 2018		Vergleich zur Steiermark	
		absolut	relativ in %		
<b>Bestand vorgemerkte Arbeitslose</b>	<b>861</b>	<b>-28</b>	<b>-3,1%</b>	<b>29.607</b>	<b>-1,4%</b>
Frauen	401	-35	-8,0%	13.949	-0,4%
Männer	460	7	1,5%	15.658	-2,2%
unter 25 Jahre	117	0	0,0%	3.137	4,0%
25 bis unter 50 Jahre	446	-27	-5,7%	16.148	-4,9%
über 50 Jahre	298	-1	-0,3%	10.322	3,1%
AusländerInnen	101	-9	-8,2%	7.584	4,4%
mit ges. Vermittlungseinschränkungen	321	-8	-2,4%	10.426	4,0%
davon anerkannte Behinderte	64	5	8,5%	1.760	10,0%
in Schulungen des AMS	294	-60	-16,9%	7.789	-9,4%
Dynamik: arbeitslos geworden	345	56	19,4%	7.709	7,4%
Arbeitslosigkeit beendet	420	-22	-5,0%	10.415	-7,9%
dar. Arbeitsaufnahmen	209	-10	-4,6%	5.459	-15,8%

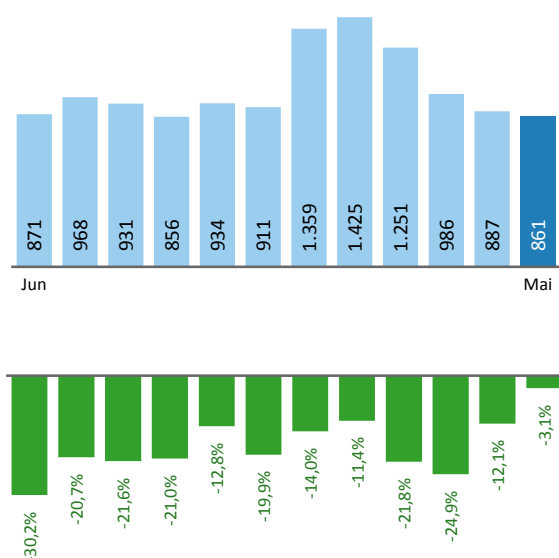
### Stellen- und Lehrstellenmarkt Mai 2019

Bestand	+/- zu 2018		Steiermark		Zugang	+/- zu 2018		Steiermark	
	absolut	in %	absolut	in %		absolut	in %	absolut	in %
offene Stellen (sofort verfügbar)	273	-59 -17,8%	11.675	4,5%	offene Stellen	162	-53 -24,7%	5.985	-8,0%
offene Stellen (nicht sofort verf.)	48	-48 -50,0%	1.722	16,5%					
Lehrstellensuchende	14	-3 -17,6%	572	7,3%	Lehrstellensuchende	24	8 50,0%	677	11,5%
offene Lehrstellen (sofort verf.)	28	6 27,3%	860	21,0%	offene Lehrstellen	5	-1 -16,7%	303	1,0%

### Veränderung der Arbeitslosigkeit Mai 2019



### Veränderung der Arbeitslosigkeit (in den letzten 12 Monaten)



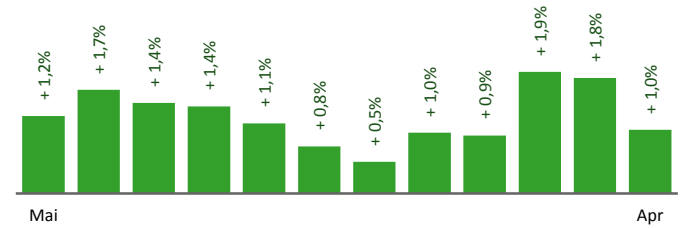
## Die Daten auf dieser Seite betreffen den Vormonat April

### unselbstständig Beschäftigte April 2019

	Voitsberg		Steiermark	
		+/- zu 2018		+/- zu 2018
<b>Summe</b>	<b>21.140</b>	<b>1,0%</b>	<b>530.956</b>	<b>2,0%</b>
Frauen	9.823	1,4%	241.689	1,7%
Männer	11.317	0,7%	289.267	2,2%
< 25 Jahre	2.503	0,0%	61.702	-0,7%
25 bis 50 Jahre	12.517	0,0%	323.866	1,4%
> 50 Jahre	6.120	3,7%	145.388	4,3%
AusländerInnen	1.285	12,1%	84.557	9,7%

### Veränderung der Beschäftigung

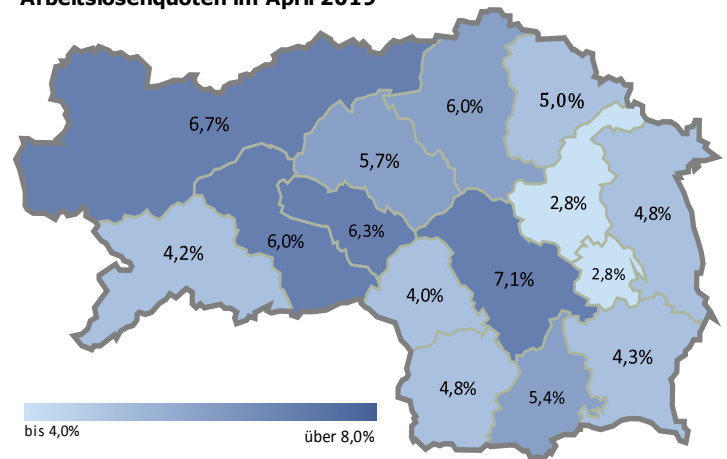
(in den letzten 12 Monaten)



### Arbeitslosenquoten im April 2019

	Voitsberg		Steiermark	
		+/- in %Pkt.		+/- in %Pkt.
<b>Summe</b>	<b>4,0%</b>	<b>-0,6%</b>	<b>5,6%</b>	<b>-0,4%</b>
Frauen	4,1%	-0,7%	5,8%	-0,3%
Männer	3,9%	-0,5%	5,4%	-0,5%
< 25 Jahre	3,8%	-0,4%	5,2%	-0,1%
25 bis 50 Jahre	3,6%	-0,6%	5,0%	-0,5%
> 50 Jahre	4,9%	-0,6%	7,0%	-0,3%
AusländerInnen	7,5%	-3,0%	8,7%	-0,8%

### Arbeitslosenquoten im April 2019



### Kenndaten nach ausgewählten Wirtschaftsklassen im Monat April 2019

Wirtschaftsklasse	vorgemerkte Arbeitslose		Beschäftigte		Arbeitslosenquote		Zugang offene Stellen	
	Veränderung zum Vorjahresmonat	in %	in %	in %	in %Pkt	in %	in %	
Produktion (Herstellung von Waren)	128	16,4%	4.883	2,6%	2,6%	0,3%	31	-13,9%
Bauwesen	67	-10,7%	1.453	3,7%	4,4%	-0,7%	14	-58,8%
Handel	128	-9,2%	3.387	0,1%	3,6%	-0,4%	17	21,4%
Verkehrswesen	30	-6,3%	811	1,9%	3,6%	-0,3%	6	50,0%
Beherbergung und Gastronomie	104	-8,0%	752	-2,1%	12,1%	-0,7%	27	68,8%
wirtschaftliche Dienstleistungen	205	-18,0%	1.075	-6,8%	16,0%	-1,8%	50	-33,3%
dar. Überlassung von Arbeitskräften	167	-18,9%	692	-11,5%	19,4%	-1,4%	45	-29,7%
dar. Gebäudebetreuung	28	-12,5%	217	-0,9%	11,4%	-1,3%	4	-33,3%
Gesundheits- und Sozialwesen	62	-23,5%	1.690	3,5%	3,5%	-1,2%	12	-7,7%
<b>Voitsberg</b>	<b>887</b>	<b>-12,1%</b>	<b>21.140</b>	<b>1,0%</b>	<b>4,0%</b>	<b>-0,6%</b>	<b>183</b>	<b>-29,6%</b>
Steiermark	31.351	-5,3%	530.956	2,0%	5,6%	-0,4%	6.429	-12,7%

#### Impressum

Herausgeber: Arbeitsmarktservice Steiermark  
8020 Graz, Babenbergerstraße 33  
Tel. 0316/7081  
www.ams.at/stmk

E-Mail: statistik.steiermark@ams.at  
Verwendung mit Quellenangabe gestattet



#### Arbeitsmarktservice Voitsberg

Stadtpark 1  
8570 Voitsberg  
Tel: (03142) 21 7 37

E-Mail: ams.voitsberg@ams.at