

Arbeitsmarktinformation Juni 2019


Arbeitslosigkeit und SchulungsteilnehmerInnen Juni 2019

		Veränderung zu 2018		Vergleich zur Steiermark	
		absolut	relativ in %		
Bestand vorgemerkte Arbeitslose	839	-32	-3,7%	28.567	-0,4%
Frauen	392	-46	-10,5%	13.593	-0,2%
Männer	447	14	3,2%	14.974	-0,5%
unter 25 Jahre	111	-10	-8,3%	3.108	3,9%
25 bis unter 50 Jahre	455	7	1,6%	15.483	-3,4%
über 50 Jahre	273	-29	-9,6%	9.976	3,3%
AusländerInnen	92	-16	-14,8%	7.313	7,0%
mit ges. Vermittlungseinschränkungen	318	25	8,5%	10.171	4,5%
davon anerkannte Behinderte	72	15	26,3%	1.734	9,8%
in Schulungen des AMS	278	-68	-19,7%	7.354	-7,4%
Dynamik: arbeitslos geworden	264	-28	-9,6%	6.728	-10,4%
Arbeitslosigkeit beendet	319	-50	-13,6%	8.791	-10,8%
dar. Arbeitsaufnahmen	141	-49	-25,8%	4.456	-12,7%

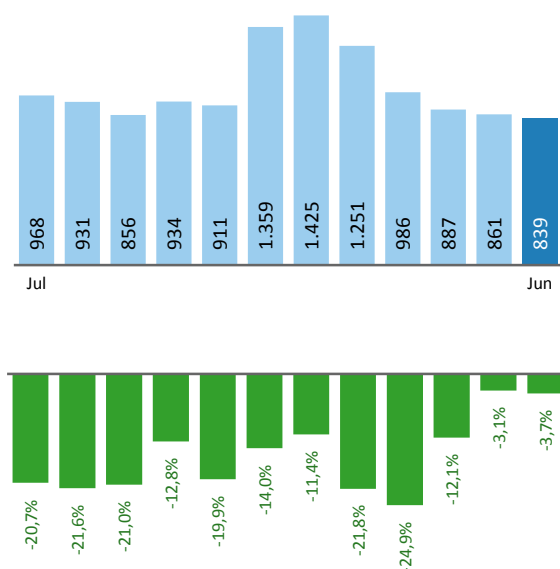
Stellen- und Lehrstellenmarkt Juni 2019

Bestand	+/- zu 2018		Steiermark		Zugang	+/- zu 2018		Steiermark	
	absolut	in %	absolut	in %		absolut	in %	absolut	in %
offene Stellen (sofort verfügbar)	314	-5 -1,6%	12.210	-0,4%	offene Stellen	156	-69 -30,7%	5.443	-21,0%
offene Stellen (nicht sofort verf.)	37	-57 -60,6%	1.449	9,6%	Lehrstellensuchende	17	6 54,5%	567	-16,0%
Lehrstellensuchende	14	2 16,7%	672	14,7%	offene Lehrstellen	4	-2 -33,3%	233	-12,4%
offene Lehrstellen (sofort verf.)	25	3 13,6%	840	26,9%					

Veränderung der Arbeitslosigkeit Juni 2019



Veränderung der Arbeitslosigkeit (in den letzten 12 Monaten)



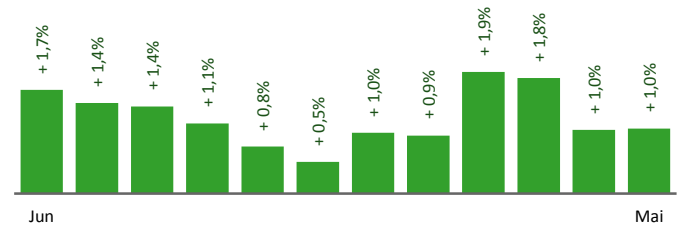
Die Daten auf dieser Seite betreffen den Vormonat Mai

unselbstständig Beschäftigte Mai 2019

	Voitsberg		Steiermark	
		+/- zu 2018		+/- zu 2018
Summe	21.215	1,0%	533.600	1,6%
Frauen	9.845	1,4%	242.872	1,4%
Männer	11.370	0,7%	290.728	1,8%
< 25 Jahre	2.473	-0,3%	61.588	-1,1%
25 bis 50 Jahre	12.552	0,0%	325.255	1,1%
> 50 Jahre	6.190	3,9%	146.757	3,9%
AusländerInnen	1.326	11,7%	86.490	8,7%

Veränderung der Beschäftigung

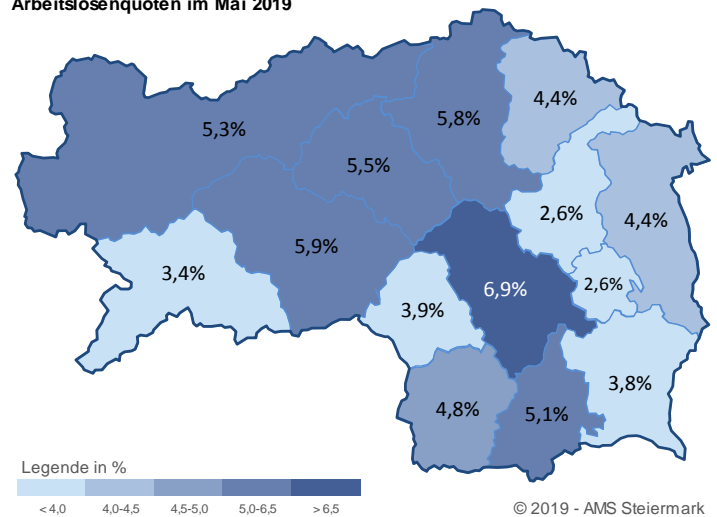
(in den letzten 12 Monaten)



Arbeitslosenquoten im Mai 2019

	Voitsberg		Steiermark	
		+/- in %Pkt.		+/- in %Pkt.
Summe	3,9%	-0,2%	5,3%	-0,1%
Frauen	3,9%	-0,4%	5,4%	-0,1%
Männer	3,9%	0,0%	5,1%	-0,2%
< 25 Jahre	4,5%	0,0%	4,8%	0,2%
25 bis 50 Jahre	3,4%	-0,2%	4,7%	-0,3%
> 50 Jahre	4,6%	-0,2%	6,6%	0,0%
AusländerInnen	7,1%	-1,4%	8,1%	-0,3%

Arbeitslosenquoten im Mai 2019



Kenndaten nach ausgewählten Wirtschaftsklassen im Monat Mai 2019

Veränderung zum Vorjahresmonat	vorgemerkte Arbeitslose		Beschäftigte		Arbeitslosenquote		Zugang offene Stellen	
		in %		in %		in %Pkt		in %
Produktion (Herstellung von Waren)	142	42,0%	4.878	1,7%	2,8%	0,8%	27	-10,0%
Bauwesen	62	-1,6%	1.446	0,5%	4,1%	-0,1%	9	-40,0%
Handel	127	-4,5%	3.409	1,0%	3,6%	-0,2%	19	-5,0%
Verkehrswesen	28	12,0%	819	3,0%	3,3%	0,3%	14	250,0%
Beherbergung und Gastronomie	81	-17,3%	787	-1,9%	9,3%	-1,6%	23	0,0%
wirtschaftliche Dienstleistungen	209	-7,1%	1.071	-4,4%	16,3%	-0,4%	44	-41,3%
dar. Überlassung von Arbeitskräften	174	-4,4%	685	-8,8%	20,3%	0,7%	41	-33,9%
dar. Gebäudebetreuung	24	-27,3%	222	5,2%	9,8%	-3,8%	2	-66,7%
Gesundheits- und Sozialwesen	56	-20,0%	1.668	2,8%	3,2%	-0,9%	5	-66,7%
Voitsberg	861	-3,1%	21.215	1,0%	3,9%	-0,2%	162	-24,7%
Steiermark	29.607	-1,4%	533.600	1,6%	5,3%	-0,1%	5.985	-8,0%

Impressum

Herausgeber: Arbeitsmarktservice Steiermark
8020 Graz, Babenbergerstraße 33
Tel. 0316/7081
www.ams.at/stmk

E-Mail: statistik.steiermark@ams.at
Verwendung mit Quellenangabe gestattet



Arbeitsmarktservice Voitsberg

Stadtpark 1
8570 Voitsberg
Tel: (03142) 21 7 37

E-Mail: ams.voitsberg@ams.at