

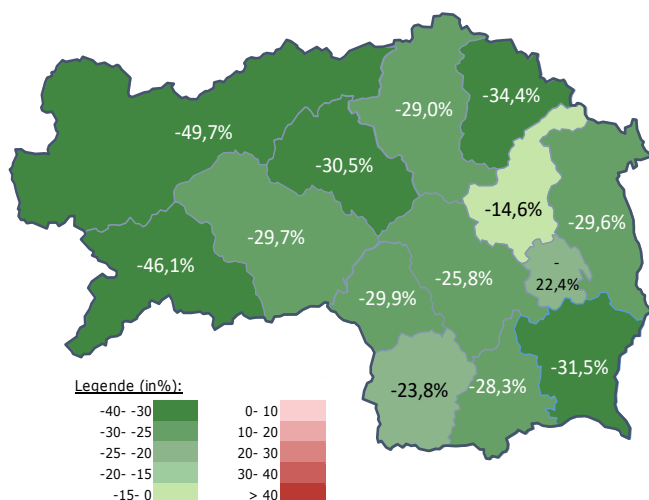
#### Arbeitsmarktkennndaten März 2022

		Veränderung zu 2021		Vergleich zur Steiermark
		absolut	relativ in %	
<b>Bestand vorgemerkte Arbeitslose</b>	<b>941</b>	<b>-401</b>	<b>-29,9%</b>	<b>29.950</b> -29,0%
Frauen	372	-218	-36,9%	13.046 -32,0%
Männer	569	-183	-24,3%	16.904 -26,5%
unter 25 Jahre	100	-37	-27,0%	2.787 -25,6%
25 bis unter 50 Jahre	433	-237	-35,4%	15.555 -32,9%
über 50 Jahre	408	-127	-23,7%	11.608 -23,9%
AusländerInnen	130	-36	-21,7%	8.767 -26,8%
mit ges. Vermittlungseinschränkungen	347	-142	-29,0%	10.774 -20,4%
davon anerkannte Behinderte	78	-36	-31,6%	2.134 -16,0%
in Schulungen des AMS	341	-9	-2,6%	8.087 -9,5%
Dynamik: arbeitslos geworden	331	42	14,5%	7.698 17,8%
Arbeitslosigkeit beendet	696	52	8,1%	14.797 -6,8%
dar. Arbeitsaufnahmen	453	47	11,6%	9.802 -3,7%

#### Stellen- und Lehrstellenmarkt März 2022

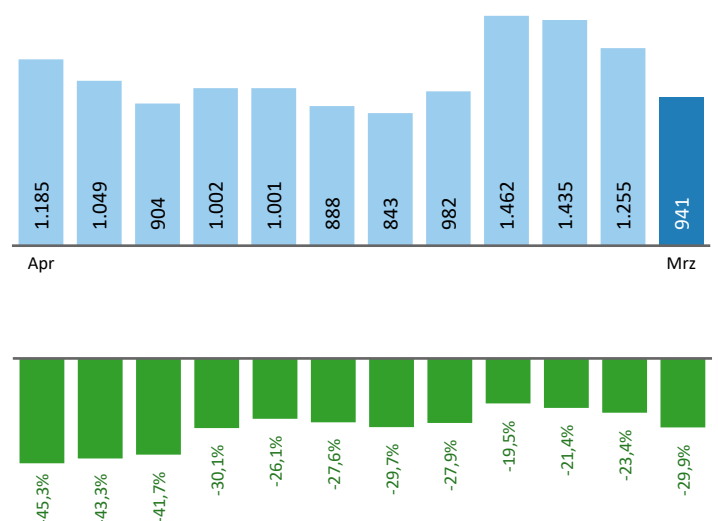
Bestand	Steiermark			Zugang	Steiermark		
	±/- zu 2021		in %		±/- zu 2021		in %
	absolut	in %		absolut	in %		
offene Stellen (sofort verfügbar)	498	186 59,6%	18.123 57,4%	offene Stellen	216	17 8,5%	9.185 27,9%
offene Stellen (nicht sof. verf.)	69	-64 -48,1%	2.156 -14,2%				
Lehrstellensuchende	32	20 166,7%	570 3,6%	Lehrstellensuchende	33	19 135,7%	796 1,5%
offene Lehrstellen (sofort verf.)	28	15 115,4%	1.220 52,5%	offene Lehrstellen	21	12 133,3%	425 6,8%

#### Veränderung der Arbeitslosigkeit im März 2022



#### Veränderung der Arbeitslosigkeit

(in den letzten 12 Monaten)

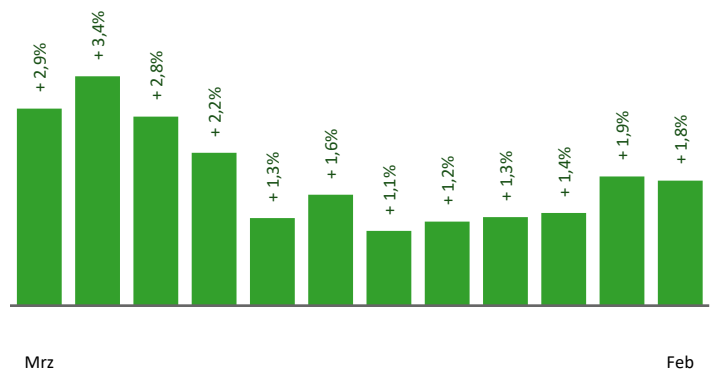


## Beschäftigte und Arbeitslosenquoten des Vormonats Februar 2022

### unselbstständig Beschäftigte Februar 2022

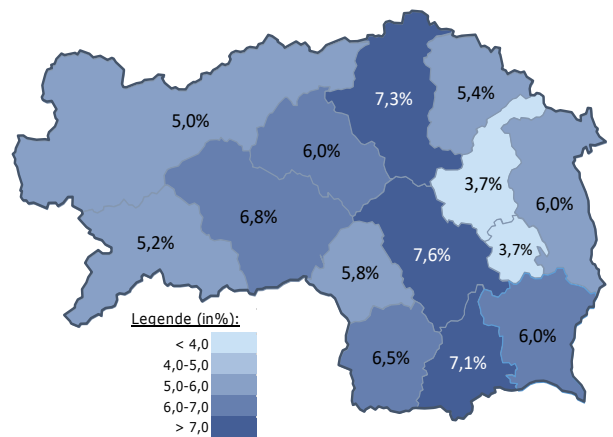
	Voitsberg		Steiermark	
		+/- zu 2021		+/- zu 2021
<b>Summe</b>	<b>20.503</b>	<b>1,8%</b>	<b>536.215</b>	<b>4,1%</b>
Frauen	9.658	1,6%	247.218	3,9%
Männer	10.845	2,0%	288.997	4,3%
< 25 Jahre	2.380	2,1%	60.270	5,0%
25 bis 50 Jahre	11.874	1,1%	323.728	3,7%
> 50 Jahre	6.249	3,2%	152.217	4,7%
AusländerInnen	1.438	12,1%	99.183	16,2%

### Veränderung der Beschäftigten (in den letzten 12 Monaten)



### Arbeitslosenquoten Februar 2022

	Voitsberg		Steiermark	
		+/- in %Pkt.		+/- in %Pkt.
<b>Summe</b>	<b>5,8%</b>	<b>-1,8%</b>	<b>6,3%</b>	<b>-2,6%</b>
Frauen	4,5%	-1,8%	5,4%	-2,6%
Männer	6,9%	-1,7%	7,1%	-2,6%
< 25 Jahre	5,6%	-1,2%	5,2%	-2,5%
25 bis 50 Jahre	5,0%	-1,8%	5,6%	-2,6%
> 50 Jahre	7,3%	-1,9%	8,2%	-2,6%
AusländerInnen	11,5%	-2,6%	9,5%	-4,7%



### Kenndaten nach ausgewählten Wirtschaftsklassen im Monat Februar 2022

Veränderung zum Vorjahresmonat	vorgemerkte Arbeitslose		Beschäftigte		Arbeitslosenquote		Zugang offene Stellen	
		in %		in %		in %Pkt		in %
Produktion (Herstellung von Waren)	175	-20,5%	4.832	2,4%	3,5%	-1,0%	28	40,0%
Bauwesen	244	-8,3%	1.255	2,0%	16,3%	-1,5%	7	-75,9%
Handel	149	-25,9%	3.390	1,5%	4,2%	-1,5%	29	38,1%
Verkehrswesen	62	-11,4%	762	0,7%	7,5%	-0,9%	8	166,7%
Beherbergung und Gastronomie	96	-36,0%	656	4,6%	12,8%	-6,5%	41	86,4%
wirtschaftliche Dienstleistungen	156	-33,9%	915	9,1%	14,6%	-7,4%	89	6,0%
dar. Überlassung von Arbeitskräften	98	-35,5%	556	13,5%	15,0%	-8,7%	74	-2,6%
dar. Gebäudebetreuung	42	-34,4%	206	-1,4%	16,9%	-6,5%	10	100,0%
Gesundheits- und Sozialwesen	132	-22,4%	1.885	7,6%	6,5%	-2,3%	11	37,5%
<b>Voitsberg</b>	<b>1.255</b>	<b>-23,4%</b>	<b>20.503</b>	<b>1,8%</b>	<b>5,8%</b>	<b>-1,8%</b>	<b>238</b>	<b>11,7%</b>
Steiermark	36.207	-28,3%	536.215	4,1%	6,3%	-2,6%	7.340	14,8%

#### Arbeitsmarktservice Voitsberg

Stadtpark 1  
8570 Voitsberg  
Tel: +43 50 904 640

E-Mail: ams.voitsberg@ams.at



#### Medieninhaber, Verleger und Herausgeber

Arbeitsmarktservice Steiermark  
8020 Graz, Babenbergerstraße 33 | Tel. +43 50 904 640  
<https://www.ams.at/#steiermark> | statistik.steiermark@ams.at

Verwendung mit Quellenangabe gestattet