

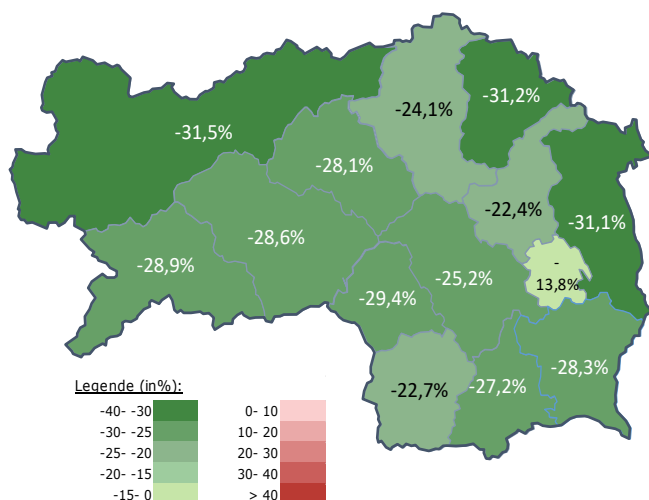
Arbeitsmarktkennndaten April 2022

		Veränderung zu 2021		Vergleich zur Steiermark	
		absolut	relativ in %		
Bestand vorgemerkte Arbeitslose	837	-348	-29,4%	27.907	-26,5%
Frauen	336	-220	-39,6%	12.846	-28,8%
Männer	501	-128	-20,3%	15.061	-24,3%
unter 25 Jahre	90	-36	-28,6%	2.718	-16,6%
25 bis unter 50 Jahre	401	-187	-31,8%	14.491	-30,3%
über 50 Jahre	346	-125	-26,5%	10.698	-23,0%
AusländerInnen	126	-42	-25,0%	8.249	-24,5%
mit ges. Vermittlungseinschränkungen	321	-114	-26,2%	10.288	-18,8%
davon anerkannte Behinderte	69	-48	-41,0%	2.059	-14,0%
in Schulungen des AMS	336	-36	-9,7%	7.924	-15,9%
Dynamik: arbeitslos geworden	300	17	6,0%	8.645	26,6%
Arbeitslosigkeit beendet	453	-16	-3,4%	11.525	-1,8%
dar. Arbeitsaufnahmen	264	22	9,1%	6.757	2,6%

Stellen- und Lehrstellenmarkt April 2022

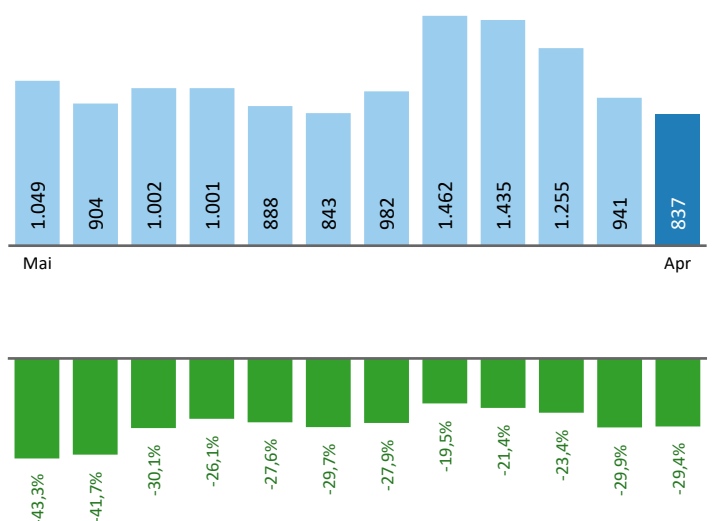
Bestand	Steiermark			Zugang	Steiermark		
	±/- zu 2021		in %		±/- zu 2021		in %
	absolut	in %		absolut	in %		
offene Stellen (sofort verfügbar)	507	119 30,7%	18.877 45,6%	offene Stellen	185	-60 -24,5%	7.189 -1,5%
offene Stellen (nicht sof. verf.)	81	-69 -46,0%	1.901 -28,9%				
Lehrstellensuchende	20	-2 -9,1%	500 -3,5%	Lehrstellensuchende	17	-10 -37,0%	551 -20,8%
offene Lehrstellen (sofort verf.)	31	19 158,3%	1.264 56,4%	offene Lehrstellen	20	15 300,0%	266 -14,7%

Veränderung der Arbeitslosigkeit im April 2022



Veränderung der Arbeitslosigkeit

(in den letzten 12 Monaten)

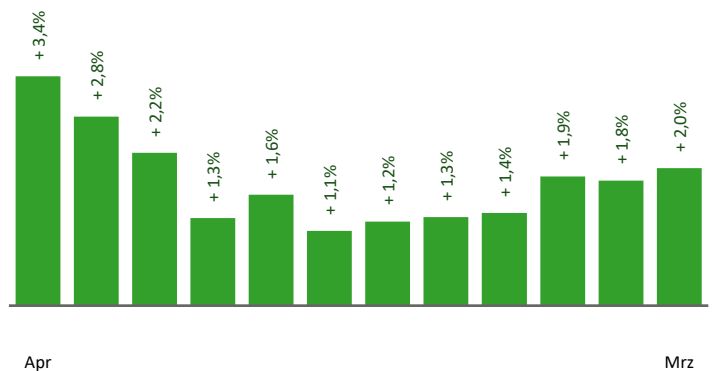


Beschäftigte und Arbeitslosenquoten des Vormonats März 2022

unselbstständig Beschäftigte März 2022

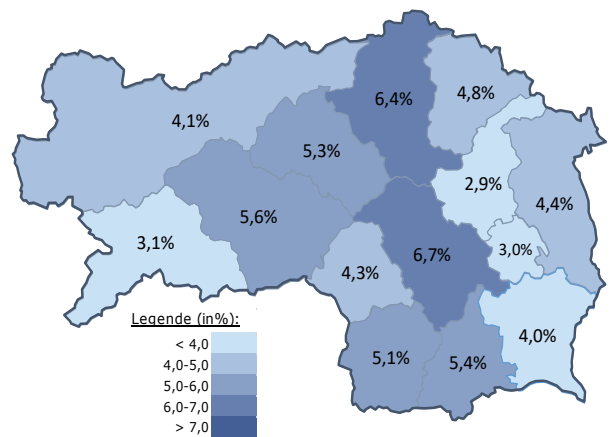
	Voitsberg		Steiermark	
		+/- zu 2021		+/- zu 2021
Summe	20.841	2,0%	542.998	3,5%
Frauen	9.757	2,1%	248.481	3,8%
Männer	11.084	1,9%	294.517	3,3%
< 25 Jahre	2.414	2,1%	60.593	3,5%
25 bis 50 Jahre	12.042	1,0%	327.649	3,1%
> 50 Jahre	6.385	3,9%	154.756	4,3%
AusländerInnen	1.530	14,3%	101.652	13,8%

Veränderung der Beschäftigten (in den letzten 12 Monaten)



Arbeitslosenquoten März 2022

	Voitsberg		Steiermark	
		+/- in %Pkt.		+/- in %Pkt.
Summe	4,3%	-1,8%	5,2%	-2,2%
Frauen	3,7%	-2,1%	5,0%	-2,4%
Männer	4,9%	-1,6%	5,4%	-2,0%
< 25 Jahre	4,0%	-1,5%	4,4%	-1,6%
25 bis 50 Jahre	3,5%	-1,9%	4,5%	-2,3%
> 50 Jahre	6,0%	-2,0%	7,0%	-2,4%
AusländerInnen	7,8%	-3,2%	7,9%	-3,9%



Kenndaten nach ausgewählten Wirtschaftsklassen im Monat März 2022

Veränderung zum Vorjahresmonat	vorgemerkte Arbeitslose		Beschäftigte		Arbeitslosenquote		Zugang offene Stellen	
		in %		in %		in %Pkt		in %
Produktion (Herstellung von Waren)	146	-30,1%	4.874	1,1%	2,9%	-1,2%	21	10,5%
Bauwesen	110	-12,0%	1.410	2,2%	7,2%	-1,1%	15	-42,3%
Handel	112	-26,8%	3.434	1,4%	3,2%	-1,2%	37	23,3%
Verkehrswesen	36	-37,9%	776	0,3%	4,4%	-2,5%	5	66,7%
Beherbergung und Gastronomie	98	-33,3%	672	8,7%	12,7%	-6,5%	25	150,0%
wirtschaftliche Dienstleistungen	126	-36,4%	925	2,8%	12,0%	-6,0%	50	-18,0%
dar. Überlassung von Arbeitskräften	89	-31,0%	558	3,3%	13,8%	-5,5%	42	-20,8%
dar. Gebäudebetreuung	25	-47,9%	217	0,9%	10,3%	-7,9%	5	66,7%
Gesundheits- und Sozialwesen	118	-30,6%	1.901	8,2%	5,8%	-3,0%	20	5,3%
Voitsberg	941	-29,9%	20.841	2,0%	4,3%	-1,8%	216	8,5%
Steiermark	29.950	-29,0%	542.998	3,5%	5,2%	-2,2%	9.185	27,9%

Arbeitsmarktservice Voitsberg

Stadtpark 1
8570 Voitsberg
Tel: +43 50 904 640

E-Mail: ams.voitsberg@ams.at



Medieninhaber, Verleger und Herausgeber

Arbeitsmarktservice Steiermark
8020 Graz, Babenbergerstraße 33 | Tel. +43 50 904 640
<https://www.ams.at/#steiermark> | statistik.steiermark@ams.at

Verwendung mit Quellenangabe gestattet