

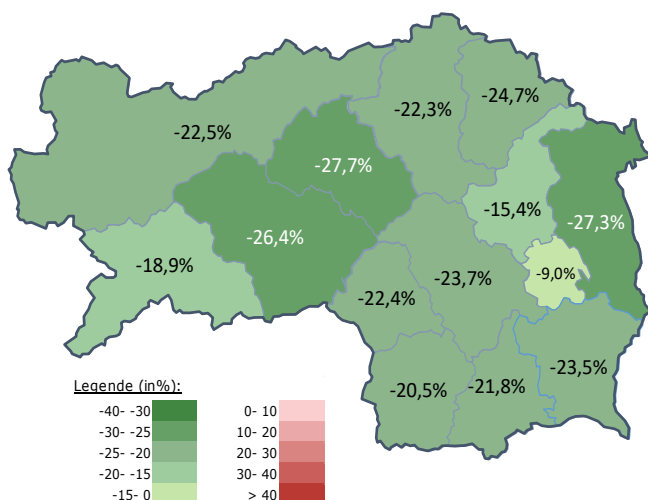
## Arbeitsmarktkennndaten Mai 2022

|  |            | Veränderung zu 2021 |              | Vergleich zur Steiermark |        |
|--|------------|---------------------|--------------|--------------------------|--------|
|  |            | absolut             | relativ in % |                          |        |
| <b>Bestand vorgemerkte Arbeitslose</b> | <b>814</b> | <b>-235</b>         | -22,4%       | <b>25.818</b>            | -23,4% |
| Frauen                                 | 333        | -144                | -30,2%       | 11.973                   | -24,5% |
| Männer                                 | 481        | -91                 | -15,9%       | 13.845                   | -22,4% |
| unter 25 Jahre                         | 92         | -11                 | -10,7%       | 2.464                    | -15,1% |
| 25 bis unter 50 Jahre                  | 392        | -139                | -26,2%       | 13.400                   | -26,5% |
| über 50 Jahre                          | 330        | -85                 | -20,5%       | 9.954                    | -20,9% |
| AusländerInnen                         | 124        | -1                  | -0,8%        | 7.495                    | -22,6% |
| mit ges. Vermittlungseinschränkungen   | 339        | -67                 | -16,5%       | 9.895                    | -16,5% |
| davon anerkannte Behinderte            | 70         | -33                 | -32,0%       | 1.986                    | -11,3% |
| in Schulungen des AMS                  | 331        | -33                 | -9,1%        | 7.971                    | -12,4% |
| Dynamik: arbeitslos geworden           | 277        | -8                  | -2,8%        | 7.202                    | 9,6%   |
| Arbeitslosigkeit beendet               | 358        | -114                | -24,2%       | 10.341                   | -11,8% |
| dar. Arbeitsaufnahmen                  | 192        | -56                 | -22,6%       | 5.728                    | -19,0% |

## Stellen- und Lehrstellenmarkt Mai 2022

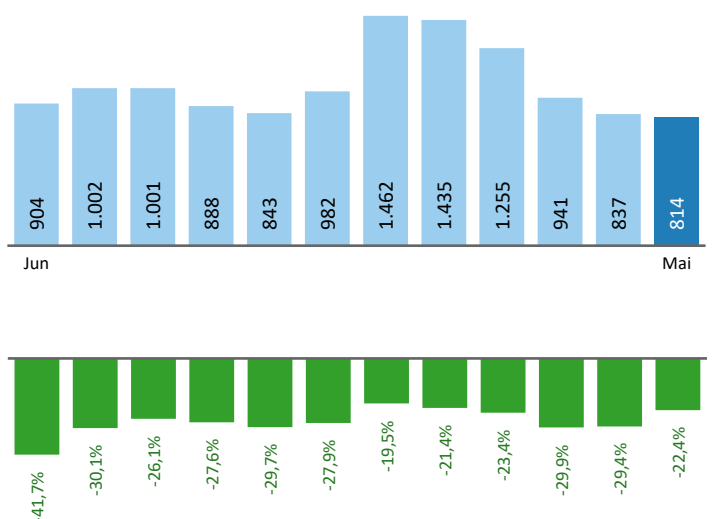
| Bestand                           | Steiermark  |      |        | Zugang | Steiermark  |                     |      |    |        |       |       |
|-----------------------------------|-------------|------|--------|--------|-------------|---------------------|------|----|--------|-------|-------|
|                                   | ±/- zu 2021 |      | in %   |        | ±/- zu 2021 |                     | in % |    |        |       |       |
|                                   | absolut     | in % |        |        | absolut     | in %                |      |    |        |       |       |
| offene Stellen (sofort verfügbar) | 551         | 104  | 23,3%  | 20.230 | 31,6%       | offene Stellen      | 270  | 42 | 18,4%  | 8.112 | 11,6% |
| offene Stellen (nicht sof. verf.) | 99          | -36  | -26,7% | 1.459  | -16,3%      | Lehrstellensuchende | 16   | 2  | 14,3%  | 608   | -3,9% |
| Lehrstellensuchende               | 13          | -5   | -27,8% | 427    | -13,7%      | offene Lehrstellen  | 16   | 10 | 166,7% | 329   | 8,2%  |
| offene Lehrstellen (sofort verf.) | 35          | 28   | 400,0% | 1.238  | 37,7%       |                     |      |    |        |       |       |

## Veränderung der Arbeitslosigkeit im Mai 2022



## Veränderung der Arbeitslosigkeit

(in den letzten 12 Monaten)

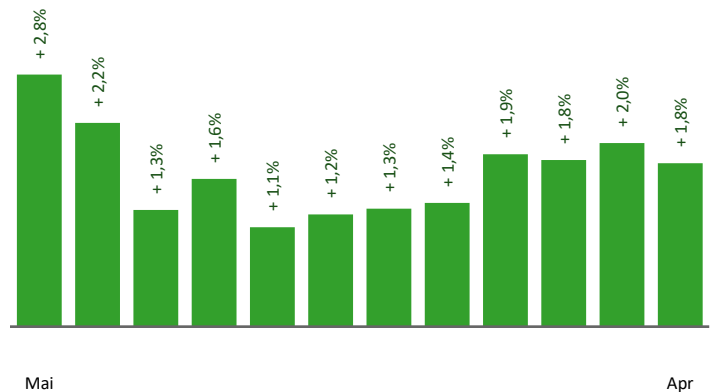


## Beschäftigte und Arbeitslosenquoten des Vormonats April 2022

### unselbstständig Beschäftigte April 2022

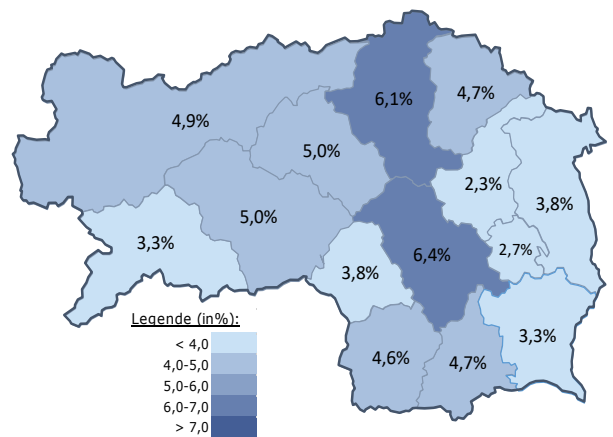
|                 | Voitsberg     |             | Steiermark     |             |
|-----------------|---------------|-------------|----------------|-------------|
|                 |               | +/- zu 2021 |                | +/- zu 2021 |
| <b>Summe</b>    | <b>20.905</b> | <b>1,8%</b> | <b>543.090</b> | <b>2,9%</b> |
| Frauen          | 9.769         | 2,0%        | 247.788        | 3,1%        |
| Männer          | 11.136        | 1,6%        | 295.302        | 2,6%        |
| < 25 Jahre      | 2.379         | 0,3%        | 59.821         | 2,1%        |
| 25 bis 50 Jahre | 12.087        | 1,2%        | 327.674        | 2,5%        |
| > 50 Jahre      | 6.439         | 3,5%        | 155.595        | 4,0%        |
| AusländerInnen  | 1.531         | 15,0%       | 101.619        | 11,8%       |

### Veränderung der Beschäftigten (in den letzten 12 Monaten)



### Arbeitslosenquoten April 2022

|                 | Voitsberg   |              | Steiermark  |              |
|-----------------|-------------|--------------|-------------|--------------|
|                 |             | +/- in %Pkt. |             | +/- in %Pkt. |
| <b>Summe</b>    | <b>3,8%</b> | <b>-1,6%</b> | <b>4,9%</b> | <b>-1,8%</b> |
| Frauen          | 3,3%        | -2,2%        | 4,9%        | -2,1%        |
| Männer          | 4,3%        | -1,1%        | 4,9%        | -1,6%        |
| < 25 Jahre      | 3,6%        | -1,4%        | 4,3%        | -0,9%        |
| 25 bis 50 Jahre | 3,2%        | -1,5%        | 4,2%        | -1,9%        |
| > 50 Jahre      | 5,1%        | -1,9%        | 6,4%        | -2,1%        |
| AusländerInnen  | 7,6%        | -3,6%        | 7,5%        | -3,2%        |



### Kenndaten nach ausgewählten Wirtschaftsklassen im Monat April 2022

| Veränderung zum Vorjahresmonat      | vorgemerkte Arbeitslose |               | Beschäftigte  |             | Arbeitslosenquote |              | Zugang offene Stellen |               |
|-------------------------------------|-------------------------|---------------|---------------|-------------|-------------------|--------------|-----------------------|---------------|
|                                     |                         | in %          |               | in %        |                   | in %Pkt      |                       | in %          |
| Produktion (Herstellung von Waren)  | 143                     | -28,1%        | 4.845         | 0,6%        | 2,9%              | -1,1%        | 16                    | -38,5%        |
| Bauwesen                            | 61                      | -19,7%        | 1.454         | 2,4%        | 4,0%              | -1,1%        | 16                    | -15,8%        |
| Handel                              | 102                     | -34,6%        | 3.431         | 1,0%        | 2,9%              | -1,5%        | 39                    | 62,5%         |
| Verkehrswesen                       | 37                      | -14,0%        | 774           | -1,4%       | 4,6%              | -0,6%        | 2                     | -84,6%        |
| Beherbergung und Gastronomie        | 96                      | -29,4%        | 672           | 8,0%        | 12,5%             | -5,4%        | 34                    | 88,9%         |
| wirtschaftliche Dienstleistungen    | 136                     | -21,4%        | 914           | -1,1%       | 13,0%             | -2,8%        | 37                    | -63,0%        |
| dar. Überlassung von Arbeitskräften | 103                     | -11,2%        | 547           | -2,5%       | 15,8%             | -1,3%        | 33                    | -56,0%        |
| dar. Gebäudebetreuung               | 19                      | -50,0%        | 218           | 1,4%        | 8,0%              | -7,0%        | 3                     | 50,0%         |
| Gesundheits- und Sozialwesen        | 110                     | -28,1%        | 1.943         | 9,4%        | 5,4%              | -2,6%        | 11                    | -15,4%        |
| <b>Voitsberg</b>                    | <b>837</b>              | <b>-29,4%</b> | <b>20.905</b> | <b>1,8%</b> | <b>3,8%</b>       | <b>-1,6%</b> | <b>185</b>            | <b>-24,5%</b> |
| Steiermark                          | 27.907                  | -26,5%        | 543.090       | 2,9%        | 4,9%              | -1,8%        | 7.189                 | -1,5%         |

#### Arbeitsmarktservice Voitsberg

Stadtpark 1  
8570 Voitsberg  
Tel: +43 50 904 640

E-Mail: ams.voitsberg@ams.at



#### Medieninhaber, Verleger und Herausgeber

Arbeitsmarktservice Steiermark  
8020 Graz, Babenbergerstraße 33 | Tel. +43 50 904 640  
<https://www.ams.at/#steiermark> | statistik.steiermark@ams.at

Verwendung mit Quellenangabe gestattet