

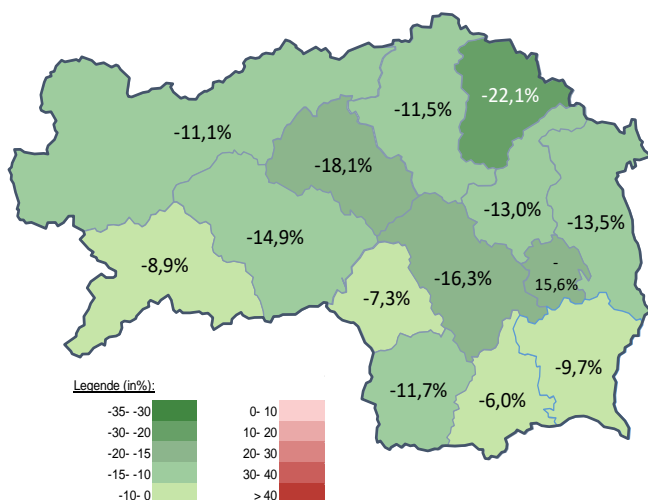
Arbeitsmarktkennndaten Juli 2022

		Veränderung zu 2021			Vergleich zur Steiermark	
		absolut	relativ in %			
Bestand vorgemerkte Arbeitslose	929	-73	-7,3%		27.042	-14,2%
Frauen	431	-28	-6,1%		13.258	-13,9%
Männer	498	-45	-8,3%		13.784	-14,5%
unter 25 Jahre	120	6	5,3%		2.776	-6,1%
25 bis unter 50 Jahre	467	-21	-4,3%		14.365	-14,7%
über 50 Jahre	342	-58	-14,5%		9.901	-15,6%
Ausländer_innen	130	13	11,1%		7.337	-10,9%
mit ges. Vermittlungseinschränkungen	345	-36	-9,4%		9.813	-13,1%
davon anerkannte Behinderte	74	-11	-12,9%		1.961	-8,8%
in Schulungen des AMS	276	-43	-13,5%		6.738	-11,1%
Dynamik: arbeitslos geworden	390	-21	-5,1%		9.844	2,1%
Arbeitslosigkeit beendet	304	-59	-16,3%		8.721	-12,6%
dar. Arbeitsaufnahmen	142	-10	-6,6%		3.801	-13,4%

Stellen- und Lehrstellenmarkt Juli 2022

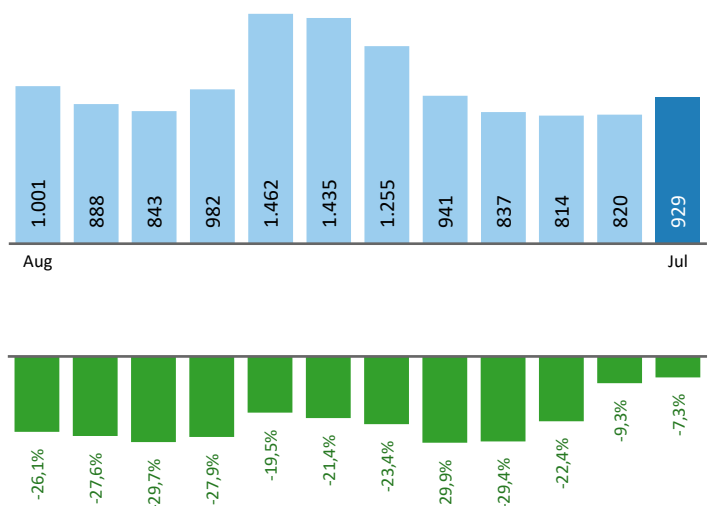
Bestand	Steiermark			Zugang	Steiermark						
	+/- zu 2021		in %		+/- zu 2021		in %				
	absolut	in %			absolut	in %					
offene Stellen (sofort verfügbar)	593	65	12,3%	20.461	22,2%	offene Stellen	128	-104	-44,8%	6.430	-13,5%
offene Stellen (nicht sof. verf.)	55	-46	-45,5%	1.373	-2,3%	Lehrstellensuchende	32	2	6,7%	817	-4,7%
Lehrstellensuchende	64	-3	-4,5%	1.061	-22,6%	offene Lehrstellen	8	-1	-11,1%	241	-22,0%
offene Lehrstellen (sofort verf.)	23	5	27,8%	1.209	14,5%						

Veränderung der Arbeitslosigkeit im Juli 2022



Veränderung der Arbeitslosigkeit

(in den letzten 12 Monaten)

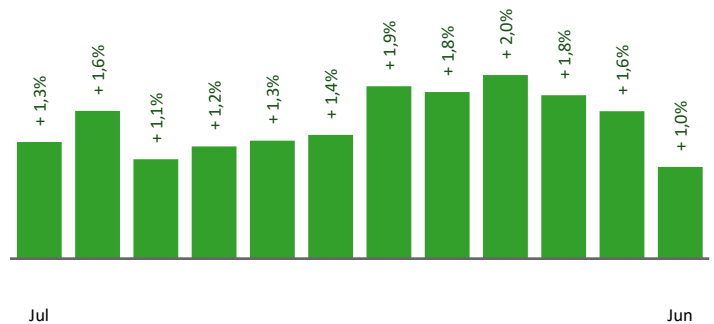


Beschäftigte und Arbeitslosenquoten des Vormonats Juni 2022

unselbstständig Beschäftigte Juni 2022

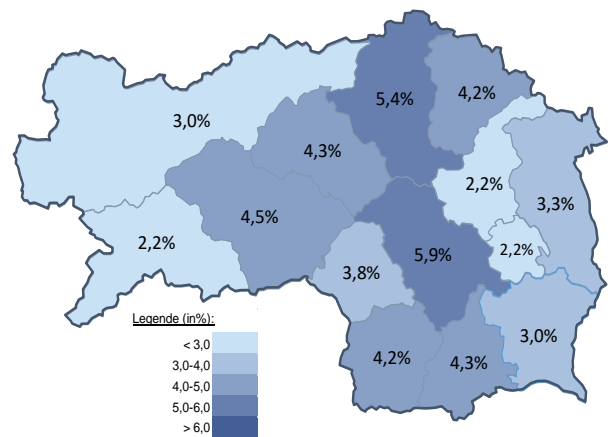
	Voitsberg		Steiermark	
		+/- zu 2021		+/- zu 2021
Summe	20.996	1,0%	551.049	2,0%
Frauen	9.793	0,8%	250.932	1,9%
Männer	11.203	1,2%	300.117	2,2%
< 25 Jahre	2.402	-2,1%	60.906	-0,2%
25 bis 50 Jahre	12.084	0,4%	331.596	1,8%
> 50 Jahre	6.510	3,3%	158.547	3,4%
AusländerInnen	1.585	12,6%	108.145	10,5%

Veränderung der Beschäftigten (in den letzten 12 Monaten)



Arbeitslosenquoten Juni 2022

	Voitsberg		Steiermark	
		+/- in % Pkt.		+/- in % Pkt.
Summe	3,8%	-0,4%	4,3%	-1,1%
Frauen	3,6%	-0,4%	4,4%	-1,2%
Männer	3,9%	-0,4%	4,3%	-1,0%
< 25 Jahre	4,2%	0,8%	3,8%	-0,3%
25 bis 50 Jahre	3,2%	-0,3%	3,8%	-1,1%
> 50 Jahre	4,5%	-1,1%	5,7%	-1,5%
AusländerInnen	6,8%	-0,8%	6,3%	-1,9%



Kenndaten nach ausgewählten Wirtschaftsklassen im Monat Juni 2022

Wirtschaftsklasse	vorgemerkte Arbeitslose		Beschäftigte		Arbeitslosenquote		Zugang offene Stellen	
	Veränderung zum Vorjahresmonat	in %	in %	in %	in % Pkt	in %	in %	
Produktion (Herstellung von Waren)	134	3,1%	4.820	0,5%	2,7%	0,1%	12	-42,9%
Bauwesen	50	-28,6%	1.497	3,4%	3,2%	-1,4%	5	-16,7%
Handel	123	-3,1%	3.412	-0,4%	3,5%	-0,1%	31	-29,5%
Verkehrswesen	40	2,6%	779	-2,1%	4,9%	0,2%	29	107,1%
Beherbergung und Gastronomie	72	5,9%	743	3,2%	8,8%	0,2%	19	-36,7%
wirtschaftliche Dienstleistungen	152	15,2%	905	-4,4%	14,4%	2,1%	54	-1,8%
dar. Überlassung von Arbeitskräften	102	25,9%	547	-9,0%	15,7%	3,8%	49	-3,9%
dar. Gebäudebetreuung	39	11,4%	206	1,5%	15,9%	1,2%	3	0,0%
Gesundheits- und Sozialwesen	102	-29,7%	1.929	7,7%	5,0%	-2,5%	79	243,5%
Voitsberg	820	-9,3%	20.996	1,0%	3,8%	-0,4%	243	10,5%
Steiermark	25.050	-19,3%	551.049	2,0%	4,3%	-1,1%	7.392	-3,6%

Arbeitsmarktservice Voitsberg

Stadtpark 1
8570 Voitsberg
Tel: +43 50 904 640

E-Mail: ams.voitsberg@ams.at



Medieninhaber, Verleger und Herausgeber

Arbeitsmarktservice Steiermark
8020 Graz, Babenbergerstraße 33 | Tel. +43 50 904 640
<https://www.ams.at/#steiermark> | statistik.steiermark@ams.at

Verwendung mit Quellenangabe gestattet