

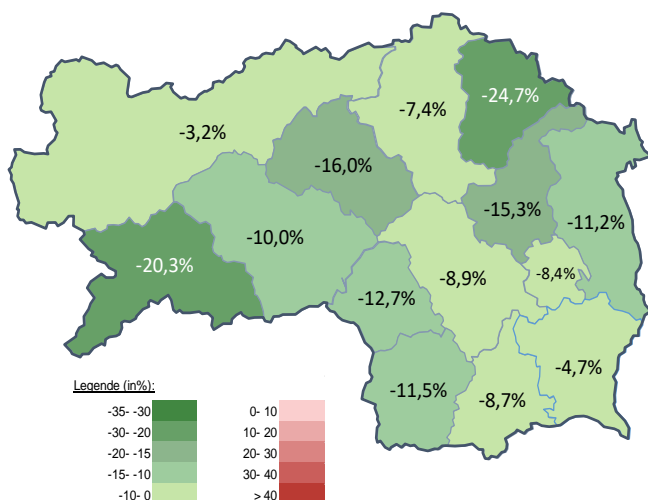
Arbeitsmarktkennndaten November 2022

		Veränderung zu 2021		Vergleich zur Steiermark	
		absolut	relativ in %		
Bestand vorgemerkte Arbeitslose	857	-125	-12,7%	28.250	-9,7%
Frauen	366	-52	-12,4%	12.946	-11,8%
Männer	491	-73	-12,9%	15.304	-7,7%
unter 25 Jahre	97	-15	-13,4%	2.880	-2,6%
25 bis unter 50 Jahre	412	-65	-13,6%	14.935	-9,8%
über 50 Jahre	348	-45	-11,5%	10.435	-11,2%
Ausländer_innen	150	4	2,7%	8.566	-6,6%
mit ges. Vermittlungseinschränkungen	310	-59	-16,0%	10.225	-6,4%
davon anerkannte Behinderte	86	-1	-1,1%	2.119	-0,1%
in Schulungen des AMS	351	10	2,9%	7.986	-6,5%
Dynamik: arbeitslos geworden	342	-85	-19,9%	9.092	-11,2%
Arbeitslosigkeit beendet	347	11	3,3%	8.881	-2,4%
dar. Arbeitsaufnahmen	150	17	12,8%	4.326	2,1%

Stellen- und Lehrstellenmarkt November 2022

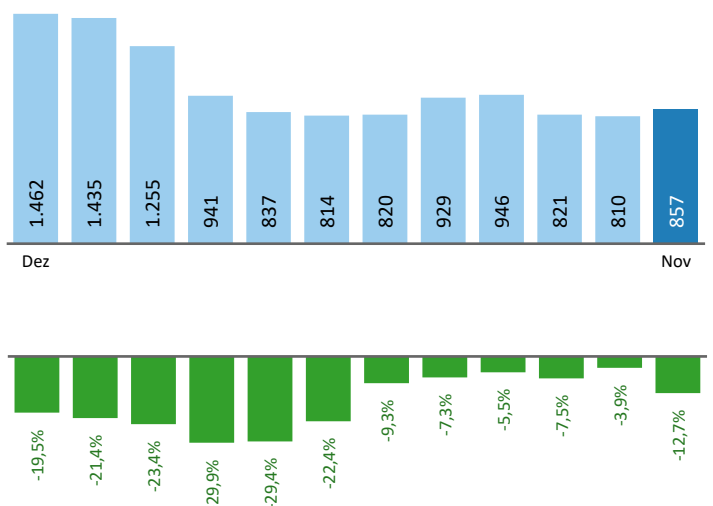
Bestand	Steiermark			Zugang	Steiermark						
	±/- zu 2021		in %		±/- zu 2021		in %				
	absolut	in %		absolut	in %						
offene Stellen (sofort verfügbar)	459	49	12,0%	16.376	9,2%	offene Stellen	124	-19	-13,3%	5.670	0,8%
offene Stellen (nicht sof. verf.)	38	-39	-50,6%	1.546	-17,8%						
Lehrstellensuchende	35	3	9,4%	681	0,7%	Lehrstellensuchende	37	-53	-58,9%	606	-10,4%
offene Lehrstellen (sofort verf.)	27	2	8,0%	1.314	14,7%	offene Lehrstellen	19	-7	-26,9%	512	1,6%

Veränderung der Arbeitslosigkeit im November 2022



Veränderung der Arbeitslosigkeit

(in den letzten 12 Monaten)

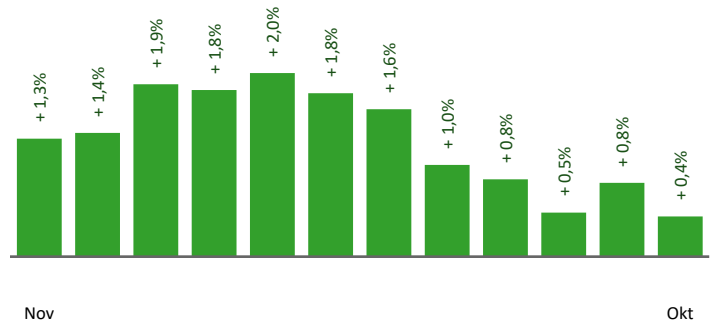


Beschäftigte und Arbeitslosenquoten des Vormonats Oktober 2022

unselbstständig Beschäftigte Oktober 2022

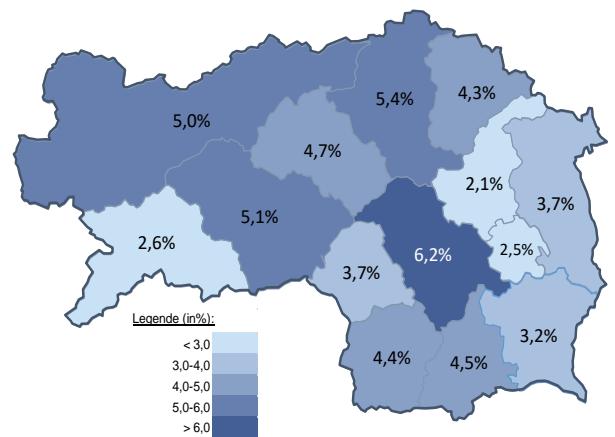
	Voitsberg		Steiermark	
		+/- zu 2021		+/- zu 2021
Summe	21.013	0,4%	551.019	1,4%
Frauen	9.788	0,4%	250.540	1,3%
Männer	11.225	0,5%	300.479	1,6%
< 25 Jahre	2.475	-0,4%	62.470	0,4%
25 bis 50 Jahre	12.089	0,2%	330.734	1,2%
> 50 Jahre	6.449	1,1%	157.815	2,4%
AusländerInnen	1.612	7,9%	108.340	8,6%

Veränderung der Beschäftigten (in den letzten 12 Monaten)



Arbeitslosenquoten Oktober 2022

	Voitsberg		Steiermark	
		+/- in % Pkt.		+/- in % Pkt.
Summe	3,7%	-0,2%	4,7%	-0,4%
Frauen	3,4%	-0,2%	4,8%	-0,4%
Männer	3,9%	-0,2%	4,6%	-0,4%
< 25 Jahre	4,2%	0,2%	4,5%	0,1%
25 bis 50 Jahre	3,1%	-0,1%	4,1%	-0,3%
> 50 Jahre	4,7%	-0,4%	5,9%	-0,8%
AusländerInnen	7,5%	-0,5%	7,1%	-0,7%



Kenndaten nach ausgewählten Wirtschaftsklassen im Monat Oktober 2022

Wirtschaftsklasse	vorgemerkte Arbeitslose		Beschäftigte		Arbeitslosenquote		Zugang offene Stellen	
	Veränderung zum Vorjahresmonat	in %	in %	in %	in % Pkt	in %	in %	
Produktion (Herstellung von Waren)	130	1,6%	4.824	0,2%	2,6%	0,0%	22	46,7%
Bauwesen	55	7,8%	1.529	3,4%	3,5%	0,1%	6	-14,3%
Handel	97	-22,4%	3.444	0,7%	2,7%	-0,8%	42	27,3%
Verkehrswesen	37	2,8%	786	-2,1%	4,5%	0,2%	5	25,0%
Beherbergung und Gastronomie	89	11,3%	666	-6,6%	11,8%	1,7%	5	-58,3%
wirtschaftliche Dienstleistungen	121	-5,5%	933	1,2%	11,5%	-0,7%	28	-46,2%
dar. Überlassung von Arbeitskräften	82	-11,8%	558	0,2%	12,8%	-1,5%	24	-47,8%
dar. Gebäudebetreuung	25	-3,8%	219	2,8%	10,2%	-0,6%	2	-33,3%
Gesundheits- und Sozialwesen	115	-8,0%	1.917	1,9%	5,7%	-0,6%	26	100,0%
Voitsberg	810	-3,9%	21.013	0,4%	3,7%	-0,2%	153	1,3%
Steiermark	27.122	-6,7%	551.019	1,4%	4,7%	-0,4%	6.199	-6,0%

Arbeitsmarktservice Voitsberg

Stadtpark 1
8570 Voitsberg
Tel: +43 50 904 640

E-Mail: ams.voitsberg@ams.at



Medieninhaber, Verleger und Herausgeber

Arbeitsmarktservice Steiermark
8020 Graz, Babenbergerstraße 33 | Tel. +43 50 904 640
<https://www.ams.at/#steiermark> | statistik.steiermark@ams.at

Verwendung mit Quellenangabe gestattet