

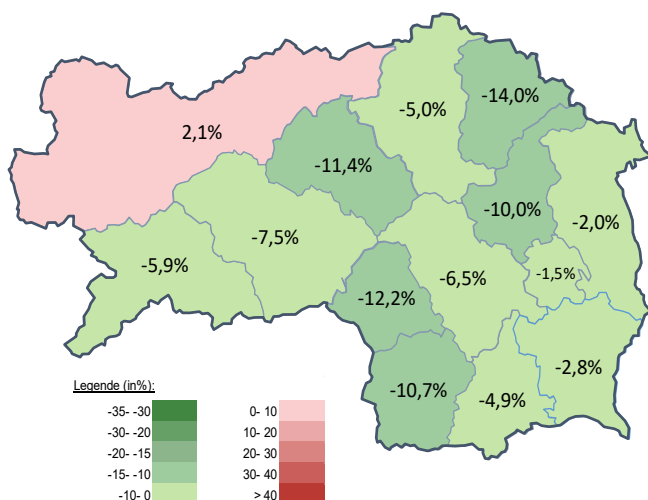
#### Arbeitsmarktkennndaten Dezember 2022

	absolut	Veränderung zu 2021		Vergleich zur Steiermark	
		absolut	relativ in %		
<b>Bestand vorgemerkte Arbeitslose</b>	<b>1.283</b>	<b>-179</b>	<b>-12,2%</b>	<b>38.829</b>	<b>-6,2%</b>
Frauen	436	-60	-12,1%	13.977	-9,1%
Männer	847	-119	-12,3%	24.852	-4,5%
unter 25 Jahre	151	-21	-12,2%	4.064	-0,7%
25 bis unter 50 Jahre	646	-116	-15,2%	21.399	-6,2%
über 50 Jahre	486	-42	-8,0%	13.366	-7,8%
Ausländer_innen	212	-16	-7,0%	12.088	-2,8%
mit ges. Vermittlungseinschränkungen	365	-78	-17,6%	11.593	-5,6%
davon anerkannte Behinderte	94	-4	-4,1%	2.338	-1,8%
in Schulungen des AMS	304	18	6,3%	7.053	-8,0%
Dynamik: arbeitslos geworden	673	-36	-5,1%	17.139	0,6%
Arbeitslosigkeit beendet	285	-3	-1,0%	7.549	-5,2%
dar. Arbeitsaufnahmen	113	-33	-22,6%	3.611	-15,4%

#### Stellen- und Lehrstellenmarkt Dezember 2022

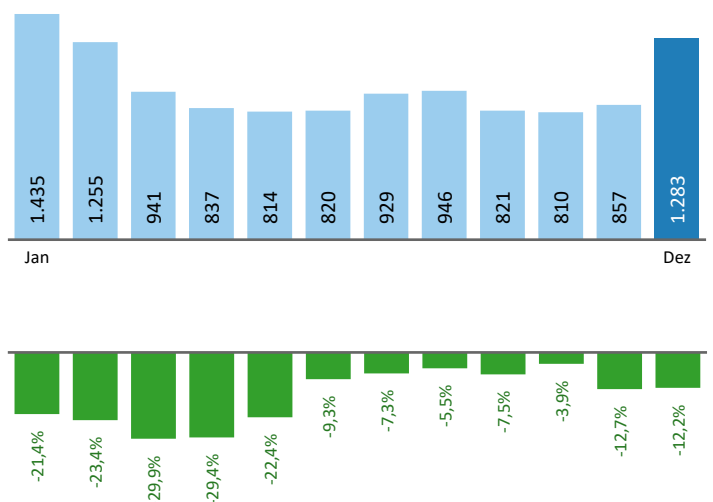
Bestand	Steiermark			Zugang	Steiermark						
	absolut	±- zu 2021			absolut	±- zu 2021					
		in %	in %			in %	in %				
offene Stellen (sofort verfügbar)	463	112	31,9%	16.785	15,7%	offene Stellen	185	59	46,8%	4.316	-11,4%
offene Stellen (nicht sof. verf.)	87	-2	-2,2%	1.557	-16,7%	Lehrstellensuchende	82	61	290,5%	672	9,8%
Lehrstellensuchende	36	-7	-16,3%	721	6,0%	offene Lehrstellen	35	28	400,0%	666	42,9%
offene Lehrstellen (sofort verf.)	32	11	52,4%	1.225	24,1%						

#### Veränderung der Arbeitslosigkeit im Dezember 2022



#### Veränderung der Arbeitslosigkeit

(in den letzten 12 Monaten)

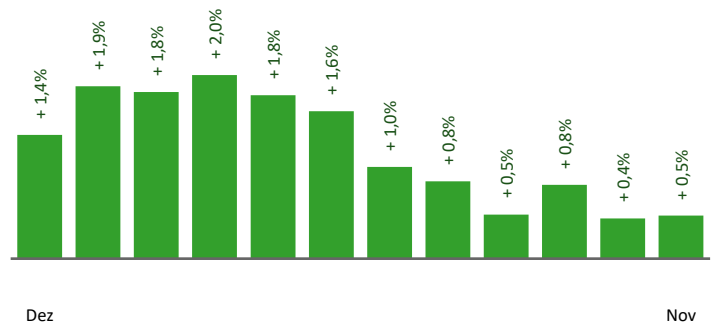


## Beschäftigte und Arbeitslosenquoten des Vormonats November 2022

### unselbstständig Beschäftigte November 2022

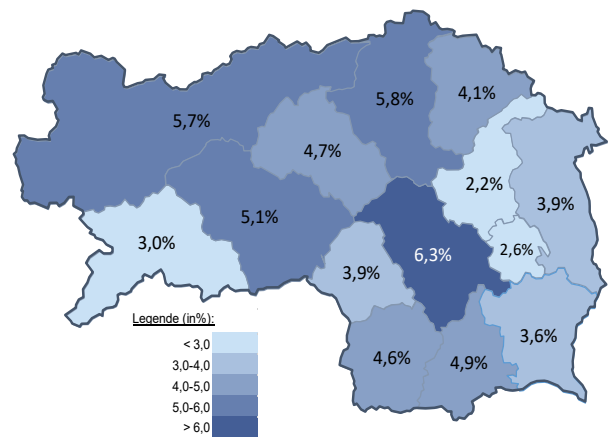
	Voitsberg		Steiermark	
		±/- zu 2021		±/- zu 2021
<b>Summe</b>	<b>20.916</b>	<b>0,5%</b>	<b>549.324</b>	<b>1,6%</b>
Frauen	9.758	0,7%	250.353	1,7%
Männer	11.158	0,3%	298.971	1,5%
< 25 Jahre	2.444	-1,2%	62.085	0,6%
25 bis 50 Jahre	12.053	0,3%	330.005	1,3%
> 50 Jahre	6.419	1,3%	157.234	2,6%
AusländerInnen	1.604	7,9%	107.884	9,1%

### Veränderung der Beschäftigten (in den letzten 12 Monaten)



### Arbeitslosenquoten November 2022

	Voitsberg		Steiermark	
		±/- in % Pkt.		±/- in % Pkt.
<b>Summe</b>	<b>3,9%</b>	<b>-0,6%</b>	<b>4,9%</b>	<b>-0,6%</b>
Frauen	3,6%	-0,5%	4,9%	-0,7%
Männer	4,2%	-0,6%	4,9%	-0,5%
< 25 Jahre	3,8%	-0,5%	4,4%	-0,1%
25 bis 50 Jahre	3,3%	-0,5%	4,3%	-0,5%
> 50 Jahre	5,1%	-0,7%	6,2%	-0,9%
AusländerInnen	8,6%	-0,4%	7,4%	-1,1%



### Kenndaten nach ausgewählten Wirtschaftsklassen im Monat November 2022

Wirtschaftsklasse	vorgemerkte Arbeitslose		Beschäftigte		Arbeitslosenquote		Zugang offene Stellen	
	Veränderung zum Vorjahresmonat	in %	in %	in %	in %Pkt	in %	in %	
Produktion (Herstellung von Waren)	137	11,4%	4.841	0,4%	2,8%	0,3%	15	-28,6%
Bauwesen	59	-29,8%	1.508	4,0%	3,8%	-1,7%	2	-71,4%
Handel	90	-29,1%	3.445	-0,1%	2,5%	-1,0%	33	10,0%
Verkehrswesen	35	-25,5%	776	-1,9%	4,3%	-1,3%	1	0,0%
Beherbergung und Gastronomie	101	-12,9%	645	-3,3%	13,5%	-1,3%	11	-8,3%
wirtschaftliche Dienstleistungen	121	-4,0%	931	-1,7%	11,5%	-0,2%	31	-32,6%
dar. Überlassung von Arbeitskräften	87	2,4%	551	-5,7%	13,6%	0,9%	20	-39,4%
dar. Gebäudebetreuung	27	-3,6%	226	5,1%	10,7%	-0,9%	9	-18,2%
Gesundheits- und Sozialwesen	117	-10,0%	1.908	2,3%	5,8%	-0,7%	13	0,0%
<b>Voitsberg</b>	<b>857</b>	<b>-12,7%</b>	<b>20.916</b>	<b>0,5%</b>	<b>3,9%</b>	<b>-0,6%</b>	<b>124</b>	<b>-13,3%</b>
Steiermark	28.250	-9,7%	549.324	1,6%	4,9%	-0,6%	5.670	0,8%

#### Arbeitsmarktservice Voitsberg

Stadtpark 1  
8570 Voitsberg  
Tel: +43 50 904 640

E-Mail: ams.voitsberg@ams.at



#### Medieninhaber, Verleger und Herausgeber

Arbeitsmarktservice Steiermark  
8020 Graz, Babenbergerstraße 33 | Tel. +43 50 904 640  
<https://www.ams.at/#steiermark> | statistik.steiermark@ams.at

Verwendung mit Quellenangabe gestattet