

#### Arbeitsmarktkennndaten April 2026

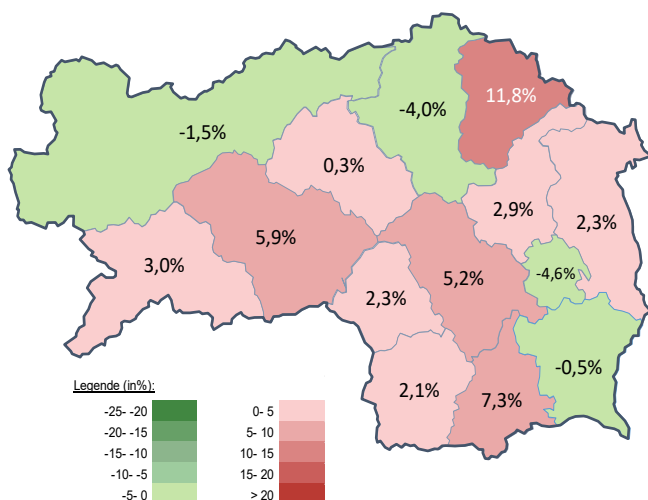
	Veränderung zu 2025			Vergleich zur Steiermark	
	absolut	relativ in %			
<b>Bestand vorgemerkte Arbeitslose</b>	<b>1.248</b>	<b>28</b>	2,3%	<b>38.000</b>	3,7%
Frauen	548	23	4,4%	17.206	7,2%
Männer*	700	5	0,7%	20.794	0,9%
unter 25 Jahre	128	-5	-3,8%	3.752	-4,2%
25 bis 49 Jahre	650	26	4,2%	20.777	4,2%
über 50 Jahre	470	7	1,5%	13.471	5,3%
Ausländer_innen	240	28	13,2%	13.305	2,7%
mit ges. Vermittlungseinschränkungen	433	-8	-1,8%	13.037	3,4%
davon anerkannte Behinderte	113	4	3,7%	3.249	13,4%
in Schulungen des AMS	366	53	16,9%	8.707	5,2%
Dynamik: arbeitslos geworden	305	-10	-3,2%	8.530	1,5%
Arbeitslosigkeit beendet	487	1	0,2%	11.647	2,2%
dar. Arbeitsaufnahmen	271	-34	-11,1%	6.763	-3,3%

\* Männer und Personen mit alternativem Geschlechtseintrag (gilt für den gesamten Bericht)

#### Stellen- und Lehrstellenmarkt April 2026

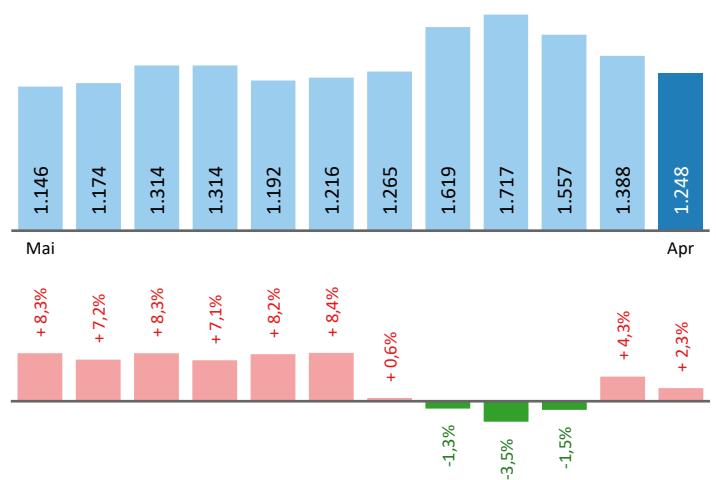
Bestand	Steiermark			Zugang	Steiermark		
	±- zu 2025		in %		±- zu 2025		in %
	absolut	in %		absolut	in %		
offene Stellen (sofort verfügbar)	281	-34 -10,8%	10.920 3,1%	offene Stellen	163	-4 -2,4%	7.062 13,0%
offene Stellen (nicht sof. verf.)	83	7 9,2%	2.193 9,1%				
Lehrstellensuchende	27	-5 -15,6%	711 -0,6%	Lehrstellensuchende	43	13 43,3%	672 3,1%
offene Lehrstellen (sofort verf.)	22	-2 -8,3%	827 -13,1%	offene Lehrstellen	10	6 150,0%	251 -14,6%

#### Veränderung der Arbeitslosigkeit im April 2026



#### Veränderung der Arbeitslosigkeit

(in den letzten 12 Monaten)

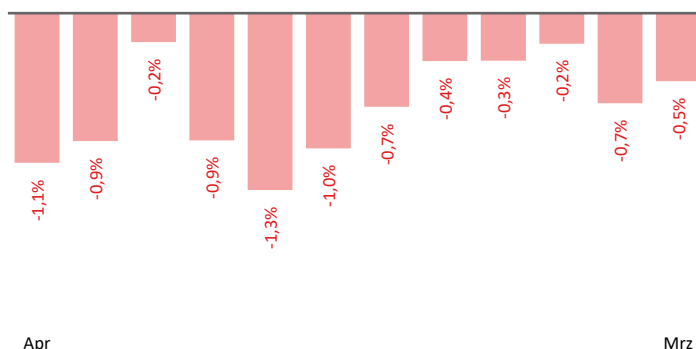


## Beschäftigte und Arbeitslosenquoten des Vormonats März 2026

### unselbstständig Beschäftigte März 2026

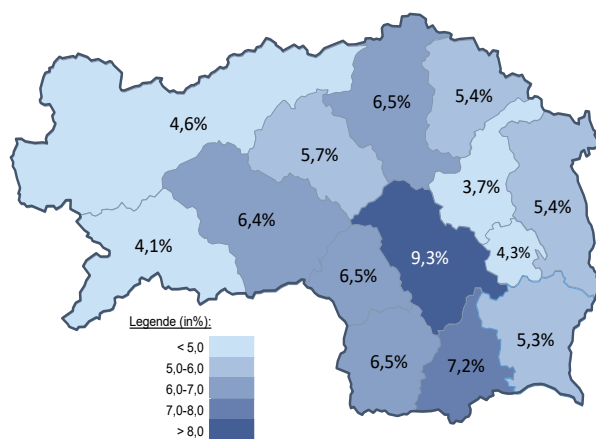
	Voitsberg		Steiermark	
		+/- zu 2025		+/- zu 2025
<b>Summe</b>	<b>20.029</b>	<b>-0,5%</b>	<b>542.497</b>	<b>0,2%</b>
Frauen	9.694	-0,1%	253.596	0,5%
Männer	10.335	-0,9%	288.901	-0,1%
bis 25 Jahre	2.101	-5,7%	55.759	-2,5%
25 bis 49 Jahre	11.496	-0,2%	324.100	-0,1%
über 50 Jahre	6.432	0,9%	162.638	1,7%
Ausländer_innen	1.752	4,4%	117.838	3,1%

### Veränderung der Beschäftigten (in den letzten 12 Monaten)



### Arbeitslosenquoten März 2026

	Voitsberg		Steiermark	
		+/- in % Pkt.		+/- in % Pkt.
<b>Summe</b>	<b>6,5%</b>	<b>0,3%</b>	<b>6,8%</b>	<b>0,2%</b>
Frauen	5,7%	0,6%	6,4%	0,4%
Männer	7,2%	0,0%	7,2%	0,0%
bis 25 Jahre	7,1%	0,4%	6,6%	0,0%
25 bis 49 Jahre	5,8%	0,3%	6,3%	0,2%
über 50 Jahre	7,5%	0,2%	8,0%	0,2%
Ausländer_innen	13,4%	1,3%	10,5%	-0,2%



### Kenndaten nach ausgewählten Wirtschaftsklassen im Monat März 2026

Wirtschaftsklasse	vorgemerkte Arbeitslose		Beschäftigte		Arbeitslosenquote		Zugang offene Stellen	
	Veränderung zum Vorjahresmonat	in %	in %	in %	in %Pkt	in %	in %	
Produktion (Herstellung von Waren)	213	-10,9%	4.385	-4,0%	4,6%	-0,3%	23	53,3%
Bauwesen	141	6,0%	1.313	1,5%	9,7%	0,4%	17	54,5%
Handel	180	9,1%	2.919	-0,3%	5,8%	0,5%	25	13,6%
Verkehrswesen	46	-8,0%	734	-1,1%	5,9%	-0,4%	2	-60,0%
Beherbergung und Gastronomie	123	3,4%	648	2,5%	16,0%	0,1%	21	10,5%
wirtschaftliche Dienstleistungen	173	-1,1%	747	9,7%	18,8%	-1,6%	59	9,3%
dar. Überlassung von Arbeitskräften	114	-8,8%	335	4,0%	25,4%	-2,6%	55	22,2%
dar. Gebäudebetreuung	44	22,2%	270	13,9%	14,0%	0,8%	4	-33,3%
Gesundheits- und Sozialwesen	183	15,8%	2.142	1,8%	7,9%	0,9%	20	-9,1%
<b>Voitsberg</b>	<b>1.388</b>	<b>4,3%</b>	<b>20.029</b>	<b>-0,5%</b>	<b>6,5%</b>	<b>0,3%</b>	<b>194</b>	<b>13,5%</b>
Steiermark	39.808	3,0%	542.497	0,2%	6,8%	0,2%	7.199	14,8%

#### Arbeitsmarktservice Voitsberg

Stadtpark 1  
8570 Voitsberg  
Tel: +43 50 904 640

E-Mail: [ams.voitsberg@ams.at](mailto:ams.voitsberg@ams.at)



#### Medieninhaber, Verleger und Herausgeber

Arbeitsmarktservice Steiermark  
8020 Graz, Babenbergerstraße 33 | Tel. +43 50 904 640  
<https://www.ams.at/#steiermark> | [statistik.steiermark@ams.at](mailto:statistik.steiermark@ams.at)

Verwendung mit Quellenangabe gestattet