

Arbeitsmarktinformation Juni 2019


Arbeitslosigkeit und SchulungsteilnehmerInnen Juni 2019

		Veränderung zu 2018		Vergleich zur Steiermark	
		absolut	relativ in %		
Bestand vorgemerkte Arbeitslose	467	-37	-7,3%	28.567	-0,4%
Frauen	226	0	0,0%	13.593	-0,2%
Männer	241	-37	-13,3%	14.974	-0,5%
unter 25 Jahre	59	-5	-7,8%	3.108	3,9%
25 bis unter 50 Jahre	218	-17	-7,2%	15.483	-3,4%
über 50 Jahre	190	-15	-7,3%	9.976	3,3%
AusländerInnen	59	11	22,9%	7.313	7,0%
mit ges. Vermittlungseinschränkungen	154	-27	-14,9%	10.171	4,5%
davon anerkannte Behinderte	32	2	6,7%	1.734	9,8%
in Schulungen des AMS	179	-35	-16,4%	7.354	-7,4%
Dynamik: arbeitslos geworden	183	-6	-3,2%	6.728	-10,4%
Arbeitslosigkeit beendet	275	4	1,5%	8.791	-10,8%
dar. Arbeitsaufnahmen	141	13	10,2%	4.456	-12,7%

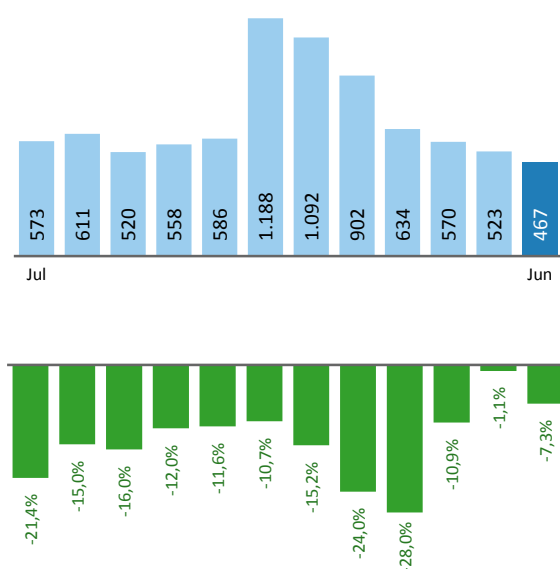
Stellen- und Lehrstellenmarkt Juni 2019

Bestand	+/- zu 2018		Steiermark		Zugang	+/- zu 2018		Steiermark	
	absolut	in %	absolut	in %		absolut	in %	absolut	in %
offene Stellen (sofort verfügbar)	293	30 11,4%	12.210	-0,4%	offene Stellen	148	-73 -33,0%	5.443	-21,0%
offene Stellen (nicht sofort verf.)	65	35 116,7%	1.449	9,6%					
Lehrstellensuchende	17	2 13,3%	672	14,7%	Lehrstellensuchende	15	3 25,0%	567	-16,0%
offene Lehrstellen (sofort verf.)	12	10 500,0%	840	26,9%	offene Lehrstellen	4	-1 -20,0%	233	-12,4%

Veränderung der Arbeitslosigkeit Juni 2019



Veränderung der Arbeitslosigkeit (in den letzten 12 Monaten)

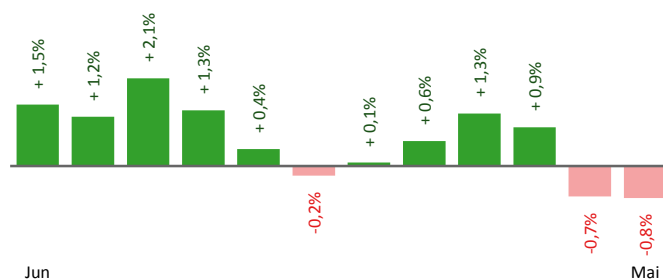


Die Daten auf dieser Seite betreffen den Vormonat Mai

unselbstständig Beschäftigte Mai 2019

	Weiz		Steiermark	
		+/- zu 2018		+/- zu 2018
Summe	19.982	-0,8%	533.600	1,6%
Frauen	8.993	0,3%	242.872	1,4%
Männer	10.989	-1,6%	290.728	1,8%
< 25 Jahre	2.779	-5,6%	61.588	-1,1%
25 bis 50 Jahre	11.569	-1,1%	325.255	1,1%
> 50 Jahre	5.634	2,5%	146.757	3,9%
AusländerInnen	1.371	4,8%	86.490	8,7%

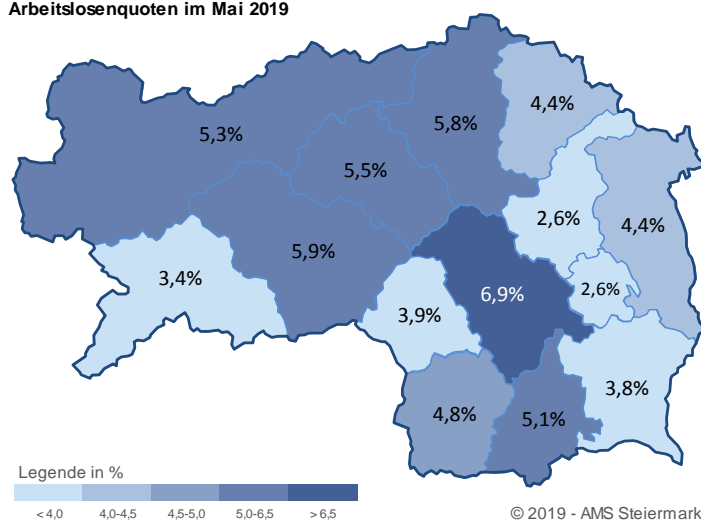
Veränderung der Beschäftigung (in den letzten 12 Monaten)



Arbeitslosenquoten im Mai 2019

	Weiz		Steiermark	
		+/- in %Pkt.		+/- in %Pkt.
Summe	2,6%	0,0%	5,3%	-0,1%
Frauen	2,6%	0,1%	5,4%	-0,1%
Männer	2,5%	-0,1%	5,1%	-0,2%
< 25 Jahre	2,5%	0,6%	4,8%	0,2%
25 bis 50 Jahre	2,1%	0,0%	4,7%	-0,3%
> 50 Jahre	3,4%	-0,4%	6,6%	0,0%
AusländerInnen	5,3%	0,9%	8,1%	-0,3%

Arbeitslosenquoten im Mai 2019



Kenndaten nach ausgewählten Wirtschaftsklassen im Monat Mai 2019

Wirtschaftsklasse	vorgemerkte Arbeitslose		Beschäftigte		Arbeitslosenquote		Zugang offene Stellen	
	Veränderung zum Vorjahresmonat	in %	in %	in %	in %Pkt	in %	in %	
Produktion (Herstellung von Waren)	106	21,8%	6.099	-0,9%	1,7%	0,3%	12	33,3%
Bauwesen	33	-19,5%	1.919	-1,0%	1,7%	-0,4%	5	-37,5%
Handel	51	-30,1%	2.479	-1,8%	2,0%	-0,8%	18	-18,2%
Verkehrswesen	23	21,1%	534	3,5%	4,1%	0,6%	1	-50,0%
Beherbergung und Gastronomie	56	5,7%	875	-0,8%	6,0%	0,3%	18	-30,8%
wirtschaftliche Dienstleistungen	110	-2,7%	962	-7,5%	10,3%	0,5%	106	89,3%
dar. Überlassung von Arbeitskräften	95	-2,1%	714	-11,1%	11,7%	1,0%	104	103,9%
dar. Gebäudebetreuung	10	-16,7%	159	9,7%	5,9%	-1,7%	2	-50,0%
Gesundheits- und Sozialwesen	51	-13,6%	1.255	0,6%	3,9%	-0,6%	9	200,0%
Weiz	523	-1,1%	19.982	-0,8%	2,6%	0,0%	187	35,5%
Steiermark	29.607	-1,4%	533.600	1,6%	5,3%	-0,1%	5.985	-8,0%

Impressum

Herausgeber: Arbeitsmarktservice Steiermark
8020 Graz, Babenbergerstraße 33
Tel. 0316/7081
www.ams.at/stmk

E-Mail: statistik.steiermark@ams.at
Verwendung mit Quellenangabe gestattet



Arbeitsmarktservice Weiz

Hans Klöpfer Gasse 6
8160 Weiz
Tel: (03172) 2374

E-Mail: ams.weiz@ams.at