

## Arbeitsmarktinformation Juli 2019


### Arbeitslosigkeit und SchulungsteilnehmerInnen Juli 2019

		Veränderung zu 2018		Vergleich zur Steiermark	
		absolut	relativ in %		
<b>Bestand vorgemerkte Arbeitslose</b>	<b>528</b>	<b>-45</b>	<b>-7,9%</b>	<b>30.544</b>	<b>0,0%</b>
Frauen	286	6	2,1%	14.969	-0,5%
Männer	242	-51	-17,4%	15.575	0,6%
unter 25 Jahre	72	1	1,4%	3.370	-0,7%
25 bis unter 50 Jahre	256	-38	-12,9%	16.630	-2,6%
über 50 Jahre	200	-8	-3,8%	10.544	4,8%
AusländerInnen	56	-2	-3,4%	7.162	4,5%
mit ges. Vermittlungseinschränkungen	184	-2	-1,1%	10.598	6,1%
davon anerkannte Behinderte	34	1	3,0%	1.831	16,7%
in Schulungen des AMS	176	-20	-10,2%	6.749	-8,0%
Dynamik: arbeitslos geworden	338	-31	-8,4%	10.359	1,5%
Arbeitslosigkeit beendet	303	-28	-8,5%	9.602	-1,4%
dar. Arbeitsaufnahmen	189	7	3,8%	4.375	-3,4%

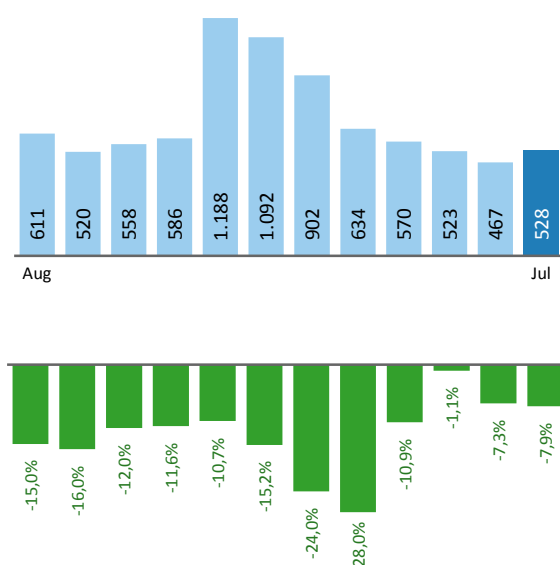
### Stellen- und Lehrstellenmarkt Juli 2019

Bestand	+/- zu 2018		Steiermark		Zugang	+/- zu 2018		Steiermark			
	absolut	in %	absolut	in %		absolut	in %	absolut	in %		
offene Stellen (sofort verfügbar)	262	1	0,4%	11.768	-6,9%	offene Stellen	208	41	24,6%	6.587	-5,4%
offene Stellen (nicht sofort verf.)	72	32	80,0%	1.898	20,6%						
Lehrstellensuchende	31	15	93,8%	1.070	4,4%	Lehrstellensuchende	23	7	43,8%	904	1,6%
offene Lehrstellen (sofort verf.)	16	0	0,0%	772	5,0%	offene Lehrstellen	6	-8	-57,1%	275	-11,9%

### Veränderung der Arbeitslosigkeit Juli 2019



### Veränderung der Arbeitslosigkeit (in den letzten 12 Monaten)

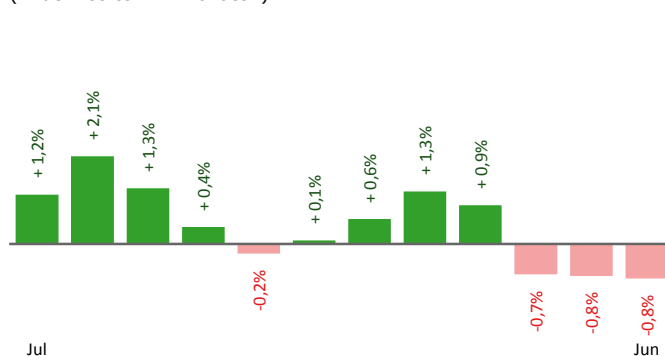


## Die Daten auf dieser Seite betreffen den Vormonat Juni

### unselbstständig Beschäftigte Juni 2019

	Weiz		Steiermark	
		+/- zu 2018		+/- zu 2018
<b>Summe</b>	<b>20.238</b>	<b>-0,8%</b>	<b>537.651</b>	<b>1,6%</b>
Frauen	9.091	0,1%	244.735	1,4%
Männer	11.147	-1,6%	292.916	1,7%
< 25 Jahre	2.865	-6,3%	62.706	-0,9%
25 bis 50 Jahre	11.689	-1,1%	326.733	1,0%
> 50 Jahre	5.684	2,7%	148.212	4,0%
AusländerInnen	1.596	1,2%	89.284	8,4%

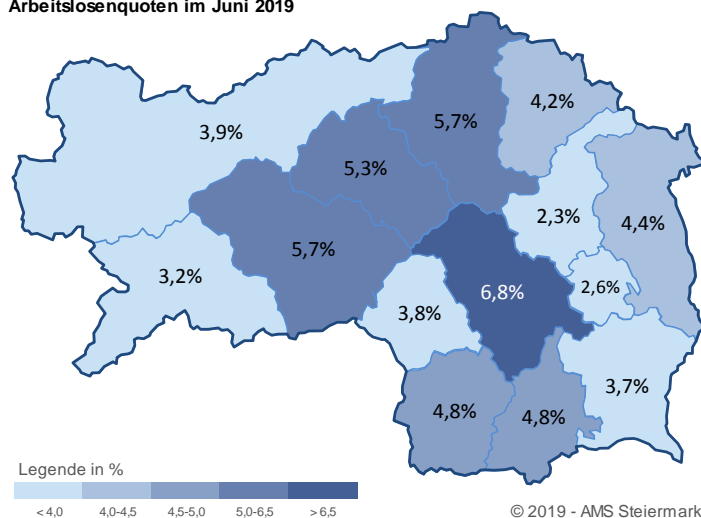
### Veränderung der Beschäftigung (in den letzten 12 Monaten)



### Arbeitslosenquoten im Juni 2019

	Weiz		Steiermark	
		+/- in %Pkt.		+/- in %Pkt.
<b>Summe</b>	<b>2,3%</b>	<b>-0,2%</b>	<b>5,0%</b>	<b>-0,1%</b>
Frauen	2,4%	0,0%	5,3%	-0,1%
Männer	2,1%	-0,3%	4,9%	-0,1%
< 25 Jahre	2,0%	0,0%	4,7%	0,2%
25 bis 50 Jahre	1,8%	-0,1%	4,5%	-0,2%
> 50 Jahre	3,2%	-0,3%	6,3%	0,0%
AusländerInnen	3,6%	0,6%	7,6%	-0,1%

### Arbeitslosenquoten im Juni 2019



### Kenndaten nach ausgewählten Wirtschaftsklassen im Monat Juni 2019

Wirtschaftsklasse	vorgemerkte Arbeitslose		Beschäftigte		Arbeitslosenquote		Zugang offene Stellen	
	Veränderung zum Vorjahresmonat	in %	in %	in %	in %Pkt	in %	in %	
Produktion (Herstellung von Waren)	95	10,5%	6.101	-0,4%	1,5%	0,1%	5	-87,5%
Bauwesen	33	-17,5%	1.914	-1,6%	1,7%	-0,3%	14	-57,6%
Handel	57	-6,6%	2.473	-2,9%	2,3%	-0,1%	16	-15,8%
Verkehrswesen	17	-5,6%	536	4,1%	3,1%	-0,3%	7	133,3%
Beherbergung und Gastronomie	42	20,0%	910	0,7%	4,4%	0,7%	25	38,9%
wirtschaftliche Dienstleistungen	95	-1,0%	975	-6,3%	8,9%	0,4%	51	-32,9%
dar. Überlassung von Arbeitskräften	79	-2,5%	721	-10,0%	9,9%	0,7%	42	-41,7%
dar. Gebäudebetreuung	10	11,1%	159	8,9%	5,9%	0,1%	9	125,0%
Gesundheits- und Sozialwesen	53	1,9%	1.266	1,0%	4,0%	0,0%	6	100,0%
<b>Weiz</b>	<b>467</b>	<b>-7,3%</b>	<b>20.238</b>	<b>-0,8%</b>	<b>2,3%</b>	<b>-0,2%</b>	<b>148</b>	<b>-33,0%</b>
Steiermark	28.567	-0,4%	537.651	1,6%	5,0%	-0,1%	5.443	-21,0%

#### Impressum

Herausgeber: Arbeitsmarktservice Steiermark  
8020 Graz, Babenbergerstraße 33  
Tel. 0316/7081  
www.ams.at/stmk

E-Mail: statistik.steiermark@ams.at  
Verwendung mit Quellenangabe gestattet



#### Arbeitsmarktservice Weiz

Hans Klöpfer Gasse 6  
8160 Weiz  
Tel: (03172) 2374

E-Mail: ams.weiz@ams.at