

## Arbeitsmarktinformation August 2019


### Arbeitslosigkeit und SchulungsteilnehmerInnen August 2019

		Veränderung zu 2018			Vergleich zur Steiermark	
		absolut	relativ in %			
<b>Bestand vorgemerkte Arbeitslose</b>	<b>548</b>	<b>-63</b>	<b>-10,3%</b>		<b>31.348</b>	<b>0,6%</b>
Frauen	295	-11	-3,6%		15.576	0,1%
Männer	253	-52	-17,0%		15.772	1,2%
unter 25 Jahre	81	11	15,7%		3.575	-1,2%
25 bis unter 50 Jahre	279	-45	-13,9%		17.196	-1,9%
über 50 Jahre	188	-29	-13,4%		10.577	5,6%
AusländerInnen	58	-9	-13,4%		7.535	5,8%
mit ges. Vermittlungseinschränkungen	166	-13	-7,3%		10.616	6,3%
davon anerkannte Behinderte	25	-7	-21,9%		1.837	14,2%
in Schulungen des AMS	166	-24	-12,6%		6.559	-9,2%
Dynamik: arbeitslos geworden	212	-33	-13,5%		7.994	-3,9%
Arbeitslosigkeit beendet	224	-35	-13,5%		8.242	-5,0%
dar. Arbeitsaufnahmen	108	-13	-10,7%		3.909	-7,6%

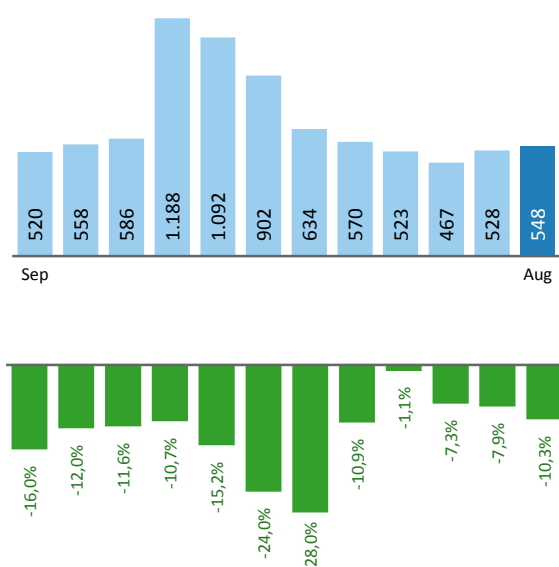
### Stellen- und Lehrstellenmarkt August 2019

Bestand	+/- zu 2018			Steiermark		Zugang	+/- zu 2018			Steiermark	
	absolut	in %	in %	absolut	in %		absolut	in %	absolut	in %	
offene Stellen (sofort verfügbar)	271	47	21,0%	11.416	-9,8%	offene Stellen	143	6	4,4%	5.197	-12,3%
offene Stellen (nicht sofort verf.)	60	17	39,5%	1.830	8,0%						
Lehrstellensuchende	28	7	33,3%	1.120	17,8%	Lehrstellensuchende	18	4	28,6%	729	-0,7%
offene Lehrstellen (sofort verf.)	66	53	407,7%	999	16,4%	offene Lehrstellen	15	12	400,0%	250	-7,7%

### Veränderung der Arbeitslosigkeit August 2019



### Veränderung der Arbeitslosigkeit (in den letzten 12 Monaten)



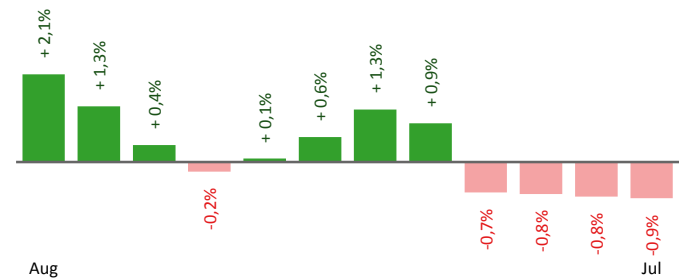
**Die Daten auf dieser Seite betreffen den Vormonat Juli**

**unselbstständig Beschäftigte Juli 2019**

	Weiz		Steiermark	
		+/- zu 2018		+/- zu 2018
<b>Summe</b>	<b>20.337</b>	<b>-0,9%</b>	<b>543.015</b>	<b>1,3%</b>
Frauen	9.150	0,0%	246.701	1,1%
Männer	11.187	-1,6%	296.314	1,4%
< 25 Jahre	3.156	-4,5%	70.488	-1,1%
25 bis 50 Jahre	11.525	-1,4%	325.087	0,8%
> 50 Jahre	5.656	2,4%	147.440	3,5%
AusländerInnen	1.596	1,2%	89.284	8,4%

**Veränderung der Beschäftigung**

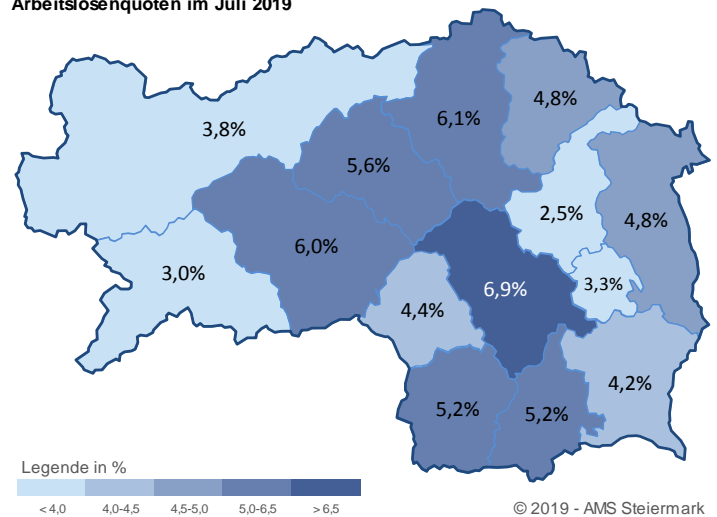
(in den letzten 12 Monaten)



**Arbeitslosenquoten im Juli 2019**

	Weiz		Steiermark	
		+/- in %Pkt.		+/- in %Pkt.
<b>Summe</b>	<b>2,5%</b>	<b>-0,2%</b>	<b>5,3%</b>	<b>-0,1%</b>
Frauen	3,0%	0,1%	5,7%	-0,1%
Männer	2,1%	-0,4%	5,0%	0,0%
< 25 Jahre	2,2%	0,1%	4,6%	0,0%
25 bis 50 Jahre	2,2%	-0,3%	4,9%	-0,2%
> 50 Jahre	3,4%	-0,2%	6,7%	0,1%
AusländerInnen	3,6%	0,6%	7,6%	-0,1%

Arbeitslosenquoten im Juli 2019



**Kenndaten nach ausgewählten Wirtschaftsklassen im Monat Juli 2019**

Wirtschaftsklasse	vorgemerkte Arbeitslose		Beschäftigte		Arbeitslosenquote		Zugang offene Stellen	
	Veränderung zum Vorjahresmonat	in %	in %	in %	in %Pkt	in %	in %	
Produktion (Herstellung von Waren)	102	29,1%	6.199	-0,8%	1,6%	0,4%	31	244,4%
Bauwesen	31	-22,5%	1.954	-0,9%	1,6%	-0,4%	30	200,0%
Handel	62	-7,5%	2.495	-2,9%	2,4%	-0,1%	32	60,0%
Verkehrswesen	25	0,0%	542	5,0%	4,4%	-0,2%	2	0,0%
Beherbergung und Gastronomie	36	-10,0%	953	-2,1%	3,6%	-0,3%	22	22,2%
wirtschaftliche Dienstleistungen	97	-12,6%	1.014	-4,2%	8,7%	-0,8%	77	-14,4%
dar. Überlassung von Arbeitskräften	75	-19,4%	758	-7,3%	9,0%	-1,2%	72	-7,7%
dar. Gebäudebetreuung	14	27,3%	160	7,4%	8,0%	1,2%	5	-54,5%
Gesundheits- und Sozialwesen	73	4,3%	1.256	1,4%	5,5%	0,1%	6	-14,3%
<b>Weiz</b>	<b>528</b>	<b>-7,9%</b>	<b>20.337</b>	<b>-0,9%</b>	<b>2,5%</b>	<b>-0,2%</b>	<b>208</b>	<b>24,6%</b>
Steiermark	30.544	0,0%	543.015	1,3%	5,3%	-0,1%	6.587	-5,4%

**Impressum**

Herausgeber: Arbeitsmarktservice Steiermark  
 8020 Graz, Babenbergerstraße 33  
 Tel. 0316/7081  
[www.ams.at/stmk](http://www.ams.at/stmk)

E-Mail: [statistik.steiermark@ams.at](mailto:statistik.steiermark@ams.at)  
 Verwendung mit Quellenangabe gestattet



**Arbeitsmarktservice Weiz**

Hans Klöpfer Gasse 6  
 8160 Weiz  
 Tel: (03172) 2374

E-Mail: [ams.weiz@ams.at](mailto:ams.weiz@ams.at)