

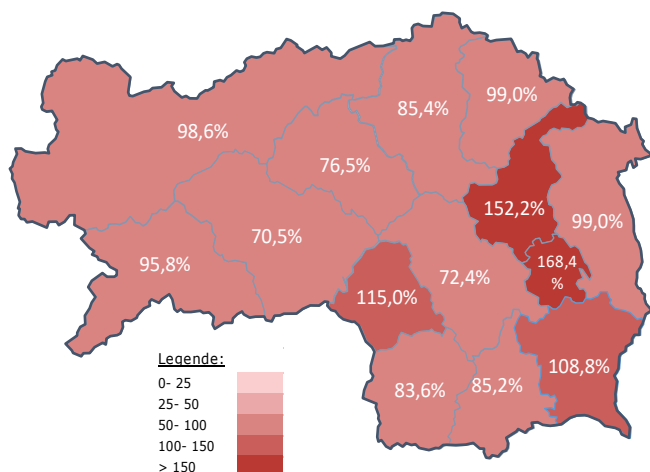
Arbeitsmarktkennndaten Mai 2020

	absolut	Veränderung zu 2019		absolut	relativ in %	Vergleich zur Steiermark	
		absolut	relativ in %			absolut	relativ in %
Bestand vorgemerkte Arbeitslose	1.319	796		54.642			
Frauen	694	450		26.507			
Männer	625	346		28.135			
unter 25 Jahre	210	138		6.515			
25 bis unter 50 Jahre	750	496		31.435			
über 50 Jahre	359	162		16.692			
AusländerInnen	232	155		15.355			
mit ges. Vermittlungseinschränkungen	283	96		14.394			
davon anerkannte Behinderte	67	32		2.552			
in Schulungen des AMS	186	-3	-1,6%	6.480		-16,8%	
Dynamik: arbeitslos geworden	147	-89	-37,7%	4.674		-39,4%	
Arbeitslosigkeit beendet	470	162		12.830			
dar. Arbeitsaufnahmen	401	253		10.535			

Stellen- und Lehrstellenmarkt Mai 2020

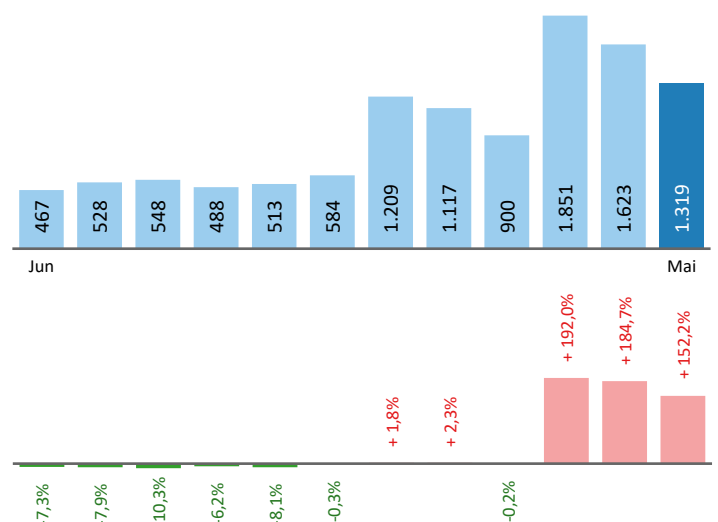
Bestand	Steiermark			Zugang	Steiermark						
	absolut	+/- zu 2019 in %	in %		absolut	+/- zu 2019 in %	in %				
offene Stellen (sofort verfügbar)	329	-26	-7,3%	8.525	-27,0%	offene Stellen	141	-46	-24,6%	3.963	-33,8%
offene Stellen (nicht sof. verf.)	58	1	1,8%	1.566	-9,1%	Lehrstellensuchende	1	-14	-93,3%	271	-60,0%
Lehrstellensuchende	15	-3	-16,7%	773	35,1%	offene Lehrstellen	3	-5	-62,5%	168	-44,6%
offene Lehrstellen (sofort verf.)	15	3	25,0%	680	-20,9%						

Veränderung der Arbeitslosigkeit im Mai 2020



Veränderung der Arbeitslosigkeit

(in den letzten 12 Monaten)

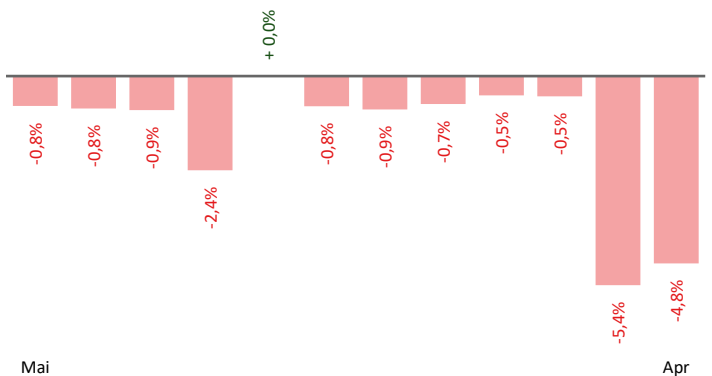


Beschäftigte und Arbeitslosenquoten des Vormonats April 2020

unselbstständig Beschäftigte April 2020

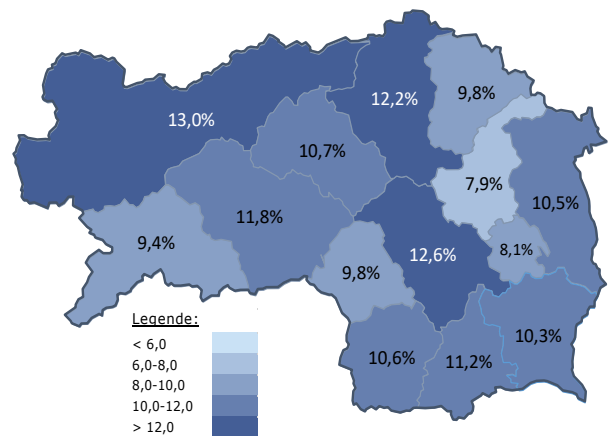
	Weiz		Steiermark	
		+/- zu 2019		+/- zu 2019
Summe	19.003	-4,8%	503.189	-5,2%
Frauen	8.418	-6,3%	228.331	-5,5%
Männer	10.585	-3,6%	274.858	-5,0%
< 25 Jahre	2.562	-7,8%	55.884	-9,4%
25 bis 50 Jahre	10.891	-5,9%	304.922	-5,8%
> 50 Jahre	5.550	-0,9%	142.383	-2,1%
AusländerInnen	1.220	-10,2%	76.950	-9,0%

Veränderung der Beschäftigten (in den letzten 12 Monaten)



Arbeitslosenquoten April 2020

	Weiz		Steiermark	
		+/- in %Pkt.		+/- in %Pkt.
Summe	7,9%	5,1%	11,1%	5,5%
Frauen	9,4%	6,7%	11,8%	6,0%
Männer	6,6%	3,8%	10,5%	5,1%
< 25 Jahre	8,7%	6,0%	12,0%	6,8%
25 bis 50 Jahre	7,9%	5,6%	10,7%	5,7%
> 50 Jahre	7,5%	3,6%	11,7%	4,7%
AusländerInnen	17,7%	11,8%	18,6%	9,9%



Kenndaten nach ausgewählten Wirtschaftsklassen im Monat April 2020

Veränderung zum Vorjahresmonat	vorgemerkte Arbeitslose		Beschäftigte		Arbeitslosenquote		Zugang offene Stellen	
		in %		in %		in %Pkt		in %
Produktion (Herstellung von Waren)	178	66,4%	5.965	-2,4%	2,9%	1,2%	2	-77,8%
Bauwesen	131	235,9%	1.896	-2,0%	6,5%	4,5%	11	-87,8%
Handel	174	234,6%	2.431	-2,5%	6,7%	4,6%	5	-76,2%
Verkehrswesen	63	96,9%	525	-0,9%	10,7%	5,0%	1	-87,5%
Beherbergung und Gastronomie	282	327,3%	640	-23,7%	30,6%	23,3%	3	-90,6%
wirtschaftliche Dienstleistungen	408	234,4%	674	-30,1%	37,7%	26,5%	61	-30,7%
dar. Überlassung von Arbeitskräften	360	227,3%	435	-38,8%	45,3%	31,9%	51	-40,7%
dar. Gebäudebetreuung	36	300,0%	150	-4,5%	19,4%	13,9%	10	400,0%
Gesundheits- und Sozialwesen	101	94,2%	1.277	1,1%	7,3%	3,4%	2	-50,0%
Weiz	1.623	184,7%	19.003	-4,8%	7,9%	5,1%	89	-68,0%
Steiermark	62.889	100,6%	503.189	-5,2%	11,1%	5,5%	2.703	-58,0%

Arbeitsmarktservice Weiz

Hans Klöpfer Gasse 6
8160 Weiz
Tel: +43 3172 2374

E-Mail: ams.weiz@ams.at



Medieninhaber, Verleger und Herausgeber

Arbeitsmarktservice Steiermark
8020 Graz, Babenbergerstraße 33 | Tel. +43 316 7081
<https://www.ams.at/#steiermark> | statistik.steiermark@ams.at

Verwendung mit Quellenangabe gestattet