

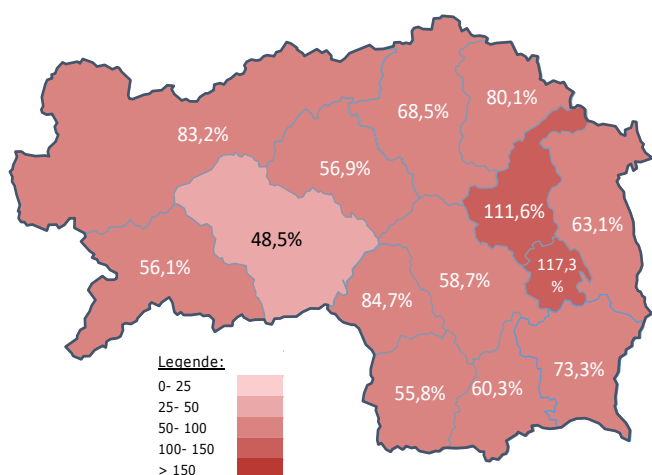
#### Arbeitsmarktkennndaten Juni 2020

	absolut	Veränderung zu 2019		Vergleich zur Steiermark	
		absolut	relativ in %	absolut	relativ in %
<b>Bestand vorgemerkte Arbeitslose</b>	<b>988</b>	<b>521</b>	111,6%	<b>46.768</b>	63,7%
Frauen	497	271	119,9%	22.573	66,1%
Männer	491	250	103,7%	24.195	61,6%
unter 25 Jahre	167	108	183,1%	5.197	67,2%
25 bis unter 50 Jahre	534	316	145,0%	26.755	72,8%
über 50 Jahre	287	97	51,1%	14.816	48,5%
AusländerInnen	164	105	178,0%	13.005	77,8%
mit ges. Vermittlungseinschränkungen	238	84	54,5%	13.500	32,7%
davon anerkannte Behinderte	59	27	84,4%	2.396	38,2%
in Schulungen des AMS	196	17	9,5%	6.883	-6,4%
Dynamik: arbeitslos geworden	140	-43	-23,5%	5.194	-22,8%
Arbeitslosigkeit beendet	480	205	74,5%	13.243	50,6%
dar. Arbeitsaufnahmen	320	179	127,0%	8.540	91,7%

#### Stellen- und Lehrstellenmarkt Juni 2020

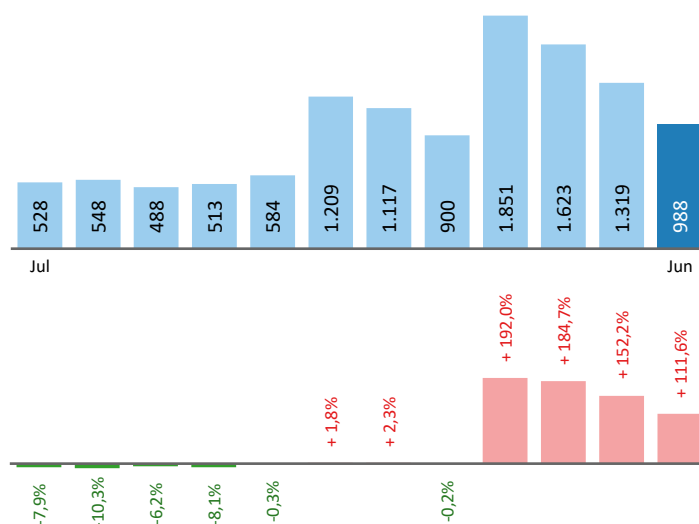
Bestand	Steiermark			Zugang	Steiermark						
	absolut	±/- zu 2019			absolut	±/- zu 2019					
		absolut	in %	in %		absolut	in %	in %			
offene Stellen (sofort verfügbar)	369	76	25,9%	9.241	-24,3%	offene Stellen	145	-3	-2,0%	4.683	-14,0%
offene Stellen (nicht sof. verf.)	41	-24	-36,9%	1.203	-17,0%	Lehrstellensuchende	7	-8	-53,3%	565	-0,4%
Lehrstellensuchende	12	-5	-29,4%	654	-2,7%	offene Lehrstellen	12	8	200,0%	400	71,7%
offene Lehrstellen (sofort verf.)	17	5	41,7%	771	-8,2%						

#### Veränderung der Arbeitslosigkeit im Juni 2020



#### Veränderung der Arbeitslosigkeit

(in den letzten 12 Monaten)

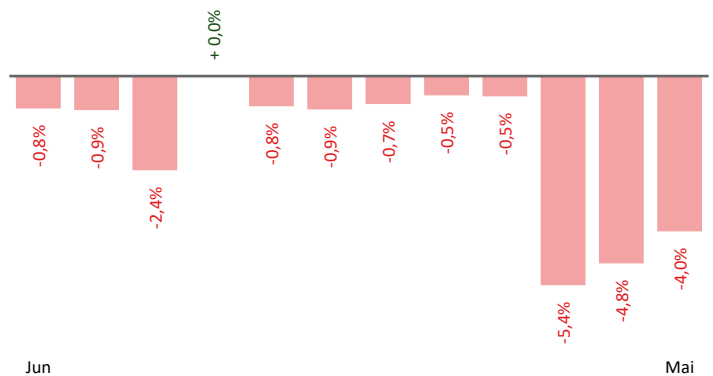


## Beschäftigte und Arbeitslosenquoten des Vormonats Mai 2020

### unselbstständig Beschäftigte Mai 2020

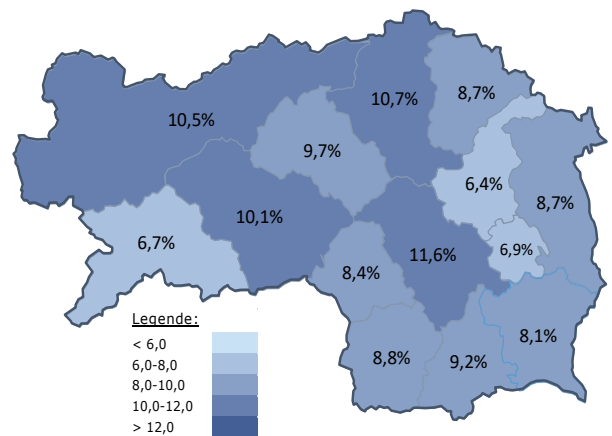
	Weiz		Steiermark	
		+/- zu 2019		+/- zu 2019
<b>Summe</b>	<b>19.188</b>	<b>-4,0%</b>	<b>512.252</b>	<b>-4,0%</b>
Frauen	8.567	-4,7%	232.515	-4,3%
Männer	10.621	-3,3%	279.737	-3,8%
< 25 Jahre	2.572	-7,4%	56.587	-8,1%
25 bis 50 Jahre	11.017	-4,8%	310.379	-4,6%
> 50 Jahre	5.599	-0,6%	145.286	-1,0%
AusländerInnen	1.260	-8,1%	81.127	-6,2%

### Veränderung der Beschäftigten (in den letzten 12 Monaten)



### Arbeitslosenquoten Mai 2020

	Weiz		Steiermark	
		+/- in %Pkt.		+/- in %Pkt.
<b>Summe</b>	<b>6,4%</b>	<b>3,9%</b>	<b>9,6%</b>	<b>4,4%</b>
Frauen	7,5%	4,9%	10,2%	4,8%
Männer	5,6%	3,1%	9,1%	4,0%
< 25 Jahre	7,5%	5,0%	10,3%	5,5%
25 bis 50 Jahre	6,4%	4,2%	9,2%	4,5%
> 50 Jahre	6,0%	2,6%	10,3%	3,7%
AusländerInnen	15,5%	10,2%	15,9%	7,9%



### Kenndaten nach ausgewählten Wirtschaftsklassen im Monat Mai 2020

Veränderung zum Vorjahresmonat	vorgemerkte Arbeitslose		Beschäftigte		Arbeitslosenquote		Zugang offene Stellen	
		in %		in %		in %Pkt		in %
Produktion (Herstellung von Waren)	161	51,9%	5.970	-2,1%	2,6%	0,9%	9	-25,0%
Bauwesen	87	163,6%	1.861	-3,0%	4,5%	2,8%	19	280,0%
Handel	155	203,9%	2.439	-1,6%	6,0%	4,0%	18	0,0%
Verkehrswesen	59	156,5%	531	-0,6%	10,0%	5,9%	1	0,0%
Beherbergung und Gastronomie	194	246,4%	739	-15,5%	20,8%	14,8%	11	-38,9%
wirtschaftliche Dienstleistungen	388	252,7%	682	-29,1%	36,3%	26,0%	65	-38,7%
dar. Überlassung von Arbeitskräften	346	264,2%	434	-39,2%	44,4%	32,6%	57	-45,2%
dar. Gebäudebetreuung	32	220,0%	156	-1,9%	17,0%	11,1%	7	250,0%
Gesundheits- und Sozialwesen	101	98,0%	1.291	2,9%	7,3%	3,4%	6	-33,3%
<b>Weiz</b>	<b>1.319</b>	<b>152,2%</b>	<b>19.188</b>	<b>-4,0%</b>	<b>6,4%</b>	<b>3,9%</b>	<b>141</b>	<b>-24,6%</b>
Steiermark	54.642	84,6%	512.252	-4,0%	9,6%	4,4%	3.963	-33,8%

#### Arbeitsmarktservice Weiz

Hans Klöpfer Gasse 6  
8160 Weiz  
Tel: +43 3172 2374

E-Mail: ams.weiz@ams.at



#### Medieninhaber, Verleger und Herausgeber

Arbeitsmarktservice Steiermark  
8020 Graz, Babenbergerstraße 33 | Tel. +43 316 7081  
<https://www.ams.at/#steiermark> | statistik.steiermark@ams.at

Verwendung mit Quellenangabe gestattet