

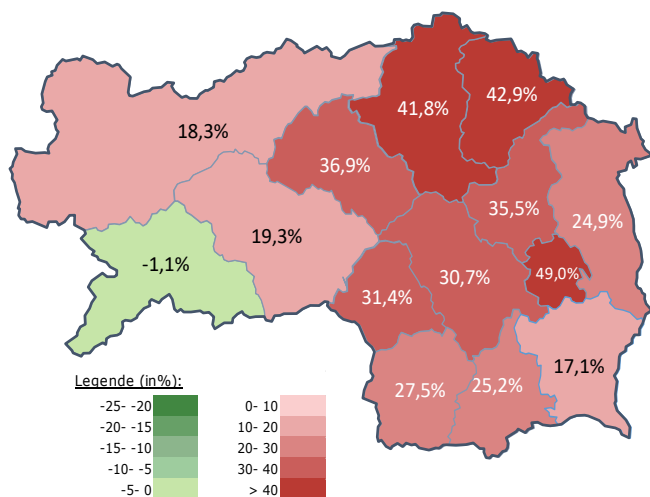
#### Arbeitsmarktkennndaten September 2020

		Veränderung zu 2019		Vergleich zur Steiermark	
		absolut	relativ in %		
<b>Bestand vorgemerkte Arbeitslose</b>	<b>661</b>	<b>173</b>	<b>35,5%</b>	<b>38.389</b>	<b>29,2%</b>
Frauen	313	85	37,3%	17.961	27,0%
Männer	348	88	33,8%	20.428	31,1%
unter 25 Jahre	93	20	27,4%	4.001	15,9%
25 bis unter 50 Jahre	327	81	32,9%	21.465	33,3%
über 50 Jahre	241	72	42,6%	12.923	27,1%
AusländerInnen	98	20	25,6%	10.645	37,9%
mit ges. Vermittlungseinschränkungen	200	36	22,0%	12.397	19,7%
davon anerkannte Behinderte	48	23	92,0%	2.246	24,5%
in Schulungen des AMS	187	5	2,7%	6.857	-6,4%
Dynamik: arbeitslos geworden	187	-64	-25,5%	8.120	-13,9%
Arbeitslosigkeit beendet	423	76	21,9%	12.806	4,1%
dar. Arbeitsaufnahmen	260	59	29,4%	7.529	12,0%

#### Stellen- und Lehrstellenmarkt September 2020

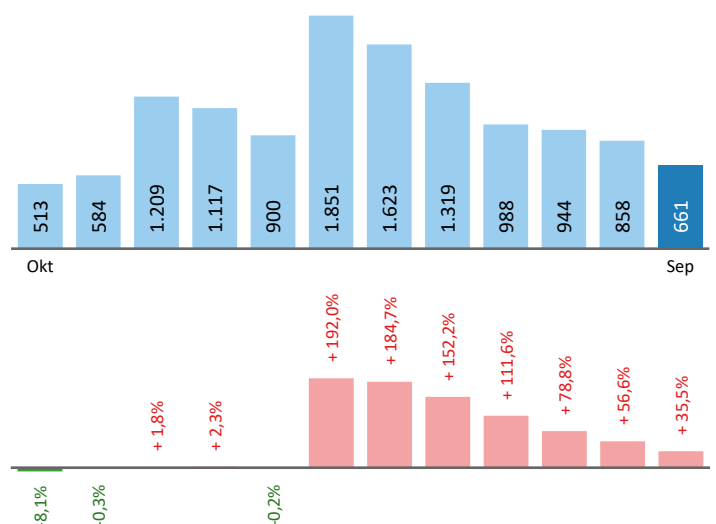
Bestand	Steiermark			Zugang	Steiermark		
	±/- zu 2019		in %		±/- zu 2019		in %
	absolut	in %			absolut	in %	
offene Stellen (sofort verfügbar)	367	94 34,4%	10.052 -12,2%	offene Stellen	254	91 55,8%	5.451 -6,8%
offene Stellen (nicht sof. verf.)	29	-11 -27,5%	1.399 -32,9%				
Lehrstellensuchende	16	-2 -11,1%	1.058 17,9%	Lehrstellensuchende	9	-5 -35,7%	693 -17,3%
offene Lehrstellen (sofort verf.)	44	21 91,3%	1.136 0,0%	offene Lehrstellen	22	19 633,3%	269 -29,6%

#### Veränderung der Arbeitslosigkeit im September 2020



#### Veränderung der Arbeitslosigkeit

(in den letzten 12 Monaten)

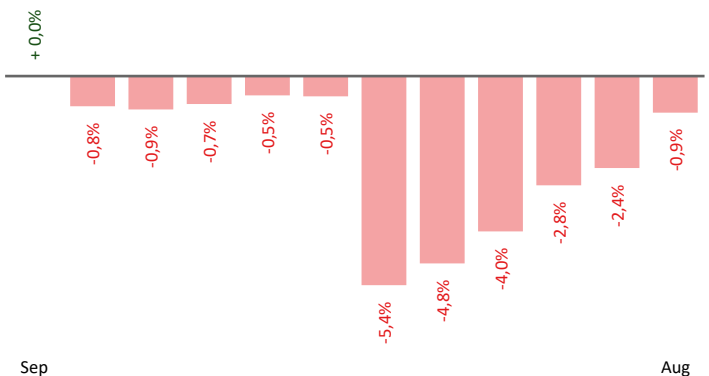


## Beschäftigte und Arbeitslosenquoten des Vormonats August 2020

### unselbstständig Beschäftigte August 2020

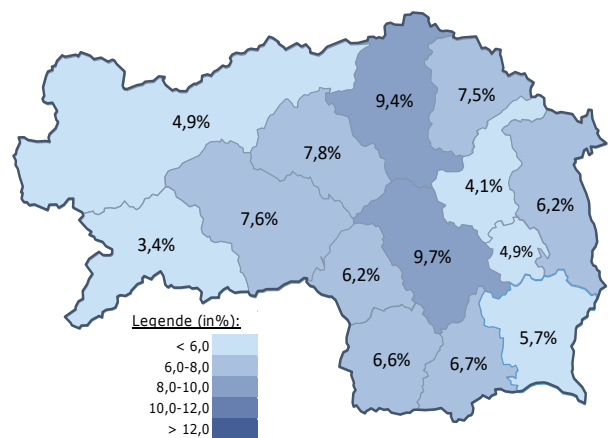
	Weiz		Steiermark	
		+/- zu 2019		+/- zu 2019
<b>Summe</b>	<b>19.968</b>	<b>-0,9%</b>	<b>531.361</b>	<b>-1,1%</b>
Frauen	8.968	-0,8%	241.371	-1,0%
Männer	11.000	-1,0%	289.990	-1,2%
< 25 Jahre	2.927	-2,6%	63.652	-3,7%
25 bis 50 Jahre	11.307	-1,7%	318.682	-1,5%
> 50 Jahre	5.734	1,4%	149.027	0,9%
AusländerInnen	1.513	4,6%	90.340	1,8%

### Veränderung der Beschäftigten (in den letzten 12 Monaten)



### Arbeitslosenquoten August 2020

	Weiz		Steiermark	
		+/- in %Pkt.		+/- in %Pkt.
<b>Summe</b>	<b>4,1%</b>	<b>1,5%</b>	<b>7,3%</b>	<b>1,8%</b>
Frauen	4,8%	1,6%	7,8%	1,8%
Männer	3,6%	1,3%	7,0%	1,9%
< 25 Jahre	4,2%	1,6%	6,7%	1,5%
25 bis 50 Jahre	3,9%	1,6%	7,0%	1,9%
> 50 Jahre	4,4%	1,2%	8,4%	1,7%
AusländerInnen	8,0%	4,1%	11,0%	3,2%



### Kenndaten nach ausgewählten Wirtschaftsklassen im Monat August 2020

Veränderung zum Vorjahresmonat	vorgemerkte Arbeitslose		Beschäftigte		Arbeitslosenquote		Zugang offene Stellen	
		in %		in %		in %Pkt		in %
Produktion (Herstellung von Waren)	125	28,9%	6.009	-1,7%	2,0%	0,5%	32	300,0%
Bauwesen	48	20,0%	1.967	0,4%	2,4%	0,4%	2	-92,0%
Handel	100	78,6%	2.525	1,0%	3,8%	1,6%	17	30,8%
Verkehrswesen	41	51,9%	536	0,4%	7,1%	2,3%	1	-50,0%
Beherbergung und Gastronomie	77	83,3%	933	-0,2%	7,6%	3,3%	20	33,3%
wirtschaftliche Dienstleistungen	183	115,3%	861	-14,9%	17,5%	9,8%	65	10,2%
dar. Überlassung von Arbeitskräften	150	111,3%	600	-21,1%	20,0%	11,5%	55	3,8%
dar. Gebäudebetreuung	29	190,0%	161	4,5%	15,3%	9,2%	4	-33,3%
Gesundheits- und Sozialwesen	112	40,0%	1.280	2,6%	8,0%	2,0%	7	16,7%
<b>Weiz</b>	<b>858</b>	<b>56,6%</b>	<b>19.968</b>	<b>-0,9%</b>	<b>4,1%</b>	<b>1,5%</b>	<b>158</b>	<b>10,5%</b>
Steiermark	42.144	34,4%	531.361	-1,1%	7,3%	1,8%	4.887	-6,0%

#### Arbeitsmarktservice Weiz

Hans Klöpfer Gasse 6  
8160 Weiz  
Tel: +43 50 904 640

E-Mail: ams.weiz@ams.at



#### Medieninhaber, Verleger und Herausgeber

Arbeitsmarktservice Steiermark  
8020 Graz, Babenbergerstraße 33 | Tel. +43 50 904 640  
<https://www.ams.at/#steiermark> | statistik.steiermark@ams.at

Verwendung mit Quellenangabe gestattet