

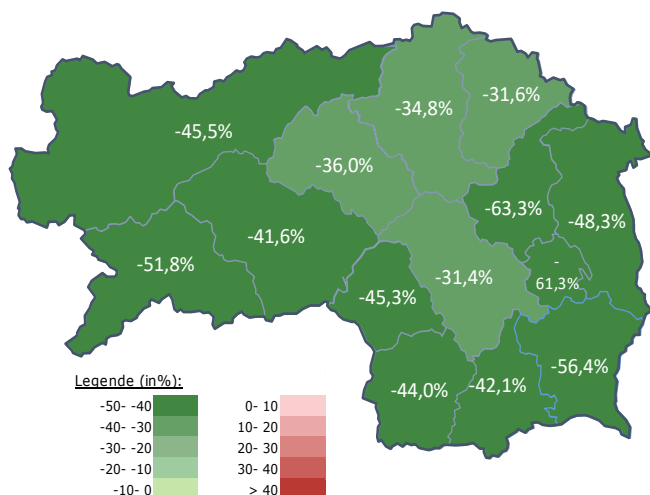
Arbeitsmarktkennndaten April 2021

		Veränderung zu 2020		Vergleich zur Steiermark
		absolut	relativ in %	
Bestand vorgemerkte Arbeitslose	595	-1.028	-63,3%	37.945 -39,7%
Frauen	291	-587	-66,9%	18.047 -40,8%
Männer	304	-441	-59,2%	19.898 -38,6%
unter 25 Jahre	70	-173	-71,2%	3.258 -57,4%
25 bis unter 50 Jahre	274	-657	-70,6%	20.787 -42,8%
über 50 Jahre	251	-198	-44,1%	13.900 -26,4%
AusländerInnen	93	-170	-64,6%	10.922 -37,8%
mit ges. Vermittlungseinschränkungen	221	-94	-29,8%	12.673 -17,1%
davon anerkannte Behinderte	63	-15	-19,2%	2.395 -11,4%
in Schulungen des AMS	272	74	37,4%	9.418 39,4%
Dynamik: arbeitslos geworden	167	-184	-52,4%	6.826 -31,2%
Arbeitslosigkeit beendet	273	-226	-45,3%	11.736 8,8%
dar. Arbeitsaufnahmen	144	-290	-66,8%	6.585 -27,3%

Stellen- und Lehrstellenmarkt April 2021

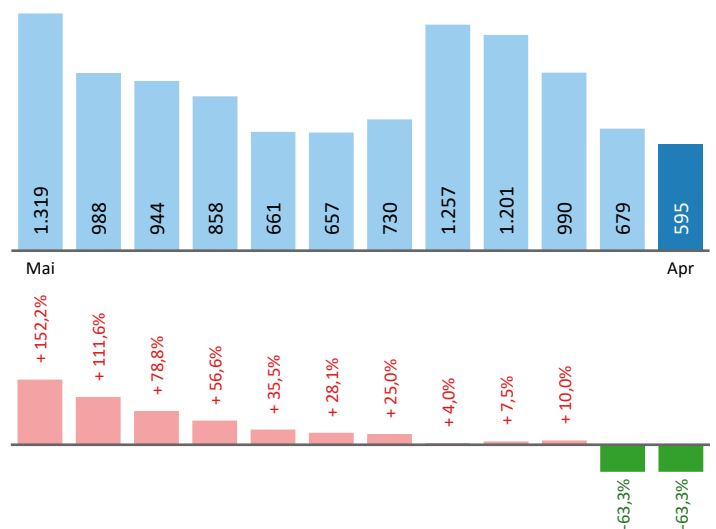
Bestand	Steiermark			Zugang	Steiermark		
	+/- zu 2020		in %		+/- zu 2020		in %
	absolut	in %		absolut	in %		
offene Stellen (sofort verfügbar)	318	119 59,8%	12.962 48,6%	offene Stellen	144	55 61,8%	7.300 170,1%
offene Stellen (nicht sof. verf.)	110	-22 -16,7%	2.675 50,8%	Lehrstellensuchende	17	16 1600,0%	696 225,2%
Lehrstellensuchende	13	-4 -23,5%	518 -30,9%	offene Lehrstellen	11	7 175,0%	312 132,8%
offene Lehrstellen (sofort verf.)	11	-3 -21,4%	808 13,0%				

Veränderung der Arbeitslosigkeit im April 2021



Veränderung der Arbeitslosigkeit

(in den letzten 12 Monaten)

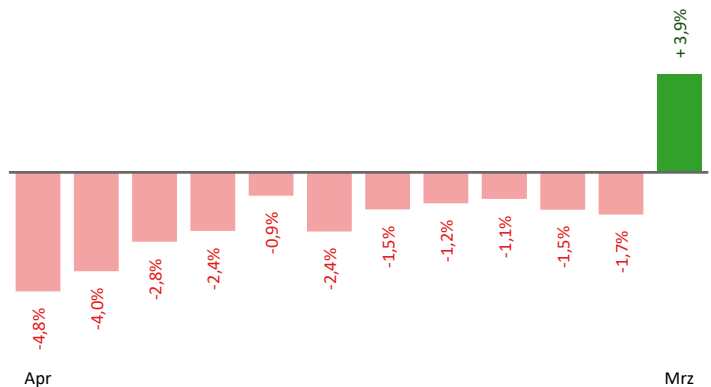


Beschäftigte und Arbeitslosenquoten des Vormonats März 2021

unselbstständig Beschäftigte März 2021

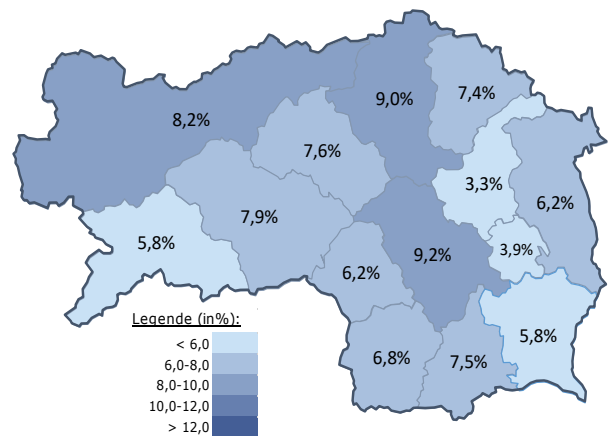
	Weiz		Steiermark	
		+/- zu 2020		+/- zu 2020
Summe	19.595	3,9%	524.620	4,7%
Frauen	8.917	4,5%	239.446	3,6%
Männer	10.678	3,5%	285.174	5,6%
< 25 Jahre	2.614	1,0%	58.520	4,1%
25 bis 50 Jahre	11.323	4,8%	317.766	4,6%
> 50 Jahre	5.658	3,7%	148.334	5,1%
AusländerInnen	1.406	14,7%	89.313	17,8%

Veränderung der Beschäftigten (in den letzten 12 Monaten)



Arbeitslosenquoten März 2021

	Weiz		Steiermark	
		+/- in %Pkt.		+/- in %Pkt.
Summe	3,3%	-5,6%	7,4%	-3,9%
Frauen	3,1%	-5,7%	7,4%	-3,4%
Männer	3,6%	-5,5%	7,5%	-4,3%
< 25 Jahre	2,5%	-6,5%	6,0%	-6,0%
25 bis 50 Jahre	2,8%	-6,2%	6,8%	-4,0%
> 50 Jahre	4,9%	-4,1%	9,3%	-2,8%
AusländerInnen	6,2%	-10,2%	11,8%	-6,8%



Kenndaten nach ausgewählten Wirtschaftsklassen im Monat März 2021

Veränderung zum Vorjahresmonat	vorgemerkte Arbeitslose		Beschäftigte		Arbeitslosenquote		Zugang offene Stellen	
		in %		in %		in %Pkt		in %
Produktion (Herstellung von Waren)	113	-47,7%	5.834	-2,2%	1,9%	-1,6%	39	1200,0%
Bauwesen	76	-78,9%	1.887	13,8%	3,9%	-14,0%	7	600,0%
Handel	64	-59,5%	2.517	3,4%	2,5%	-3,6%	20	-13,0%
Verkehrswesen	22	-68,1%	543	3,8%	3,9%	-7,8%	9	350,0%
Beherbergung und Gastronomie	95	-63,5%	793	18,0%	10,7%	-17,2%	18	38,5%
wirtschaftliche Dienstleistungen	109	-64,4%	955	25,2%	10,2%	-18,4%	78	-4,9%
dar. Überlassung von Arbeitskräften	94	-63,7%	682	28,4%	12,1%	-20,7%	76	2,7%
dar. Gebäudebetreuung	14	-58,8%	172	22,0%	7,5%	-11,9%	2	-75,0%
Gesundheits- und Sozialwesen	91	11,0%	1.357	6,2%	6,3%	0,3%	13	160,0%
Weiz	679	-63,3%	19.595	3,9%	3,3%	-5,6%	197	44,9%
Steiermark	42.173	-34,1%	524.620	4,7%	7,4%	-3,9%	7.182	79,2%

Arbeitsmarktservice Weiz

Hans Klöpfer Gasse 6
8160 Weiz
Tel: +43 50 904 640

E-Mail: ams.weiz@ams.at



Medieninhaber, Verleger und Herausgeber

Arbeitsmarktservice Steiermark
8020 Graz, Babenbergerstraße 33 | Tel. +43 50 904 640
<https://www.ams.at/#steiermark> | statistik.steiermark@ams.at

Verwendung mit Quellenangabe gestattet