

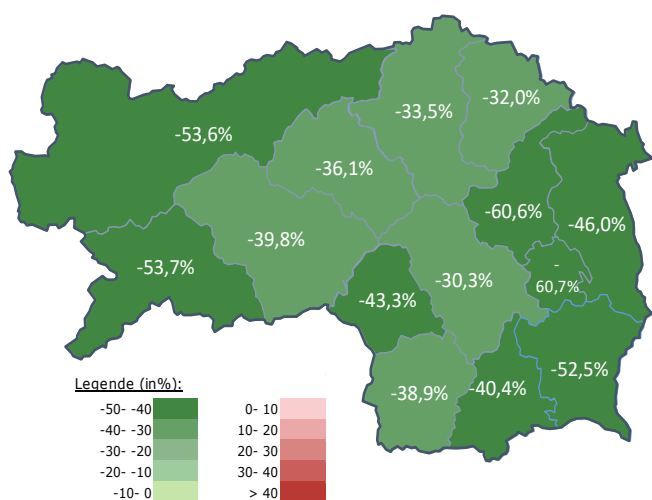
Arbeitsmarktkennndaten Mai 2021

		Veränderung zu 2020		Vergleich zur Steiermark
		absolut	relativ in %	
Bestand vorgemerkte Arbeitslose	520	-799	-60,6%	33.711 -38,3%
Frauen	254	-440	-63,4%	15.864 -40,2%
Männer	266	-359	-57,4%	17.847 -36,6%
unter 25 Jahre	61	-149	-71,0%	2.903 -55,4%
25 bis unter 50 Jahre	238	-512	-68,3%	18.226 -42,0%
über 50 Jahre	221	-138	-38,4%	12.582 -24,6%
AusländerInnen	77	-155	-66,8%	9.679 -37,0%
mit ges. Vermittlungseinschränkungen	190	-93	-32,9%	11.851 -17,7%
davon anerkannte Behinderte	52	-15	-22,4%	2.238 -12,3%
in Schulungen des AMS	237	51	27,4%	9.100 40,4%
Dynamik: arbeitslos geworden	197	50	34,0%	6.571 40,6%
Arbeitslosigkeit beendet	292	-178	-37,9%	11.725 -8,6%
dar. Arbeitsaufnahmen	172	-229	-57,1%	7.075 -32,8%

Stellen- und Lehrstellenmarkt Mai 2021

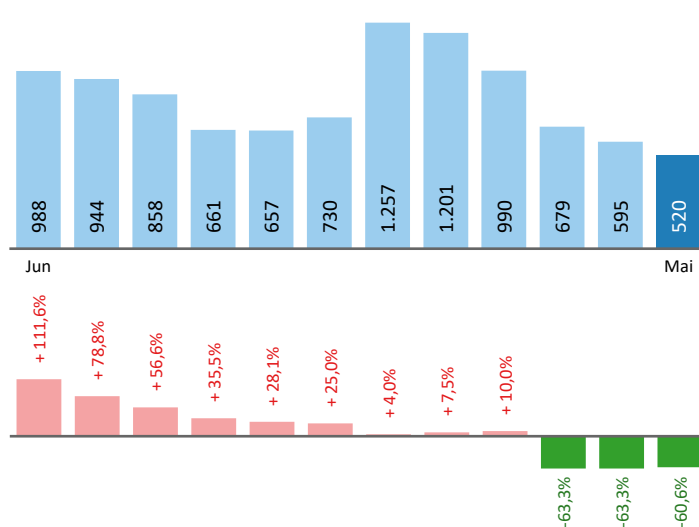
Bestand	Steiermark			Zugang	Steiermark		
	+/- zu 2020		in %		+/- zu 2020		in %
	absolut	in %			absolut	in %	
offene Stellen (sofort verfügbar)	414	85 25,8%	15.372 80,3%	offene Stellen	169	28 19,9%	7.266 83,3%
offene Stellen (nicht sof. verf.)	43	-15 -25,9%	1.744 11,4%	Lehrstellensuchende	56	55 5500,0%	633 133,6%
Lehrstellensuchende	16	1 6,7%	495 -36,0%	offene Lehrstellen	15	12 400,0%	304 81,0%
offene Lehrstellen (sofort verf.)	25	10 66,7%	899 32,2%				

Veränderung der Arbeitslosigkeit im Mai 2021



Veränderung der Arbeitslosigkeit

(in den letzten 12 Monaten)

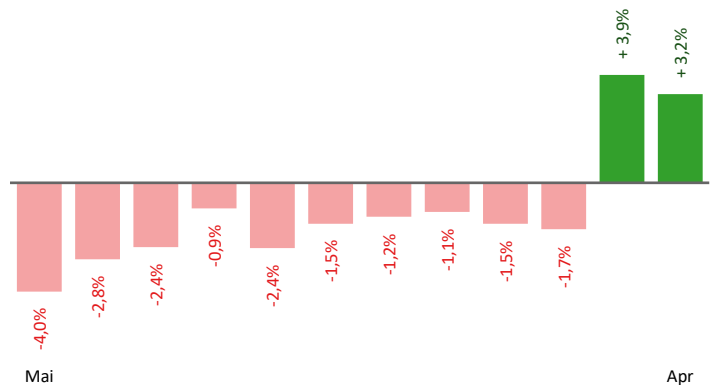


Beschäftigte und Arbeitslosenquoten des Vormonats April 2021

unselbstständig Beschäftigte April 2021

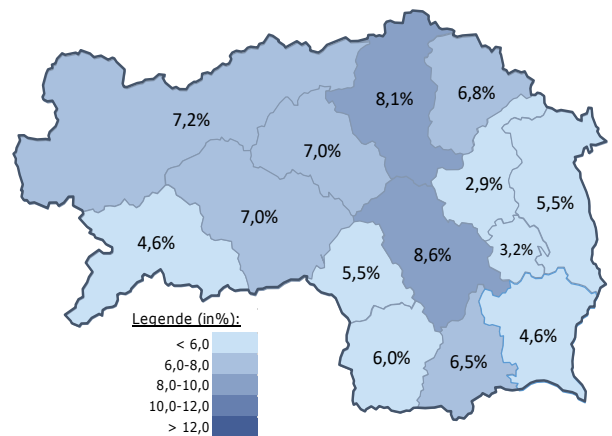
	Weiz		Steiermark	
		+/- zu 2020		+/- zu 2020
Summe	19.619	3,2%	527.944	4,9%
Frauen	8.913	5,9%	240.261	5,2%
Männer	10.706	1,1%	287.683	4,7%
< 25 Jahre	2.575	0,5%	58.608	4,9%
25 bis 50 Jahre	11.343	4,2%	319.737	4,9%
> 50 Jahre	5.701	2,7%	149.599	5,1%
AusländerInnen	1.396	14,4%	90.904	18,1%

Veränderung der Beschäftigten (in den letzten 12 Monaten)



Arbeitslosenquoten April 2021

	Weiz		Steiermark	
		+/- in %Pkt.		+/- in %Pkt.
Summe	2,9%	-4,9%	6,7%	-4,4%
Frauen	3,2%	-6,3%	7,0%	-4,8%
Männer	2,8%	-3,8%	6,5%	-4,1%
< 25 Jahre	2,6%	-6,0%	5,3%	-6,8%
25 bis 50 Jahre	2,4%	-5,5%	6,1%	-4,5%
> 50 Jahre	4,2%	-3,3%	8,5%	-3,2%
AusländerInnen	6,2%	-11,5%	10,7%	-7,8%



Kenndaten nach ausgewählten Wirtschaftsklassen im Monat April 2021

Veränderung zum Vorjahresmonat	vorgemerkte Arbeitslose		Beschäftigte		Arbeitslosenquote		Zugang offene Stellen	
		in %		in %		in %Pkt		in %
Produktion (Herstellung von Waren)	99	-44,4%	5.773	-3,2%	1,7%	-1,2%	29	1350,0%
Bauwesen	40	-69,5%	1.990	5,0%	2,0%	-4,5%	8	-27,3%
Handel	65	-62,6%	2.525	3,9%	2,5%	-4,2%	16	220,0%
Verkehrswesen	16	-74,6%	544	3,6%	2,9%	-7,9%	8	700,0%
Beherbergung und Gastronomie	89	-68,4%	791	23,6%	10,1%	-20,5%	17	466,7%
wirtschaftliche Dienstleistungen	104	-74,5%	943	39,9%	9,9%	-27,8%	49	-19,7%
dar. Überlassung von Arbeitskräften	91	-74,7%	666	53,1%	12,0%	-33,3%	46	-9,8%
dar. Gebäudebetreuung	12	-66,7%	174	16,0%	6,5%	-12,9%	2	-80,0%
Gesundheits- und Sozialwesen	84	-16,8%	1.374	7,6%	5,8%	-1,6%	6	200,0%
Weiz	595	-63,3%	19.619	3,2%	2,9%	-4,9%	144	61,8%
Steiermark	37.945	-39,7%	527.944	4,9%	6,7%	-4,4%	7.300	170,1%

Arbeitsmarktservice Weiz

Hans Klöpfer Gasse 6
8160 Weiz
Tel: +43 50 904 640

E-Mail: ams.weiz@ams.at



Medieninhaber, Verleger und Herausgeber

Arbeitsmarktservice Steiermark
8020 Graz, Babenbergerstraße 33 | Tel. +43 50 904 640
<https://www.ams.at/#steiermark> | statistik.steiermark@ams.at

Verwendung mit Quellenangabe gestattet