

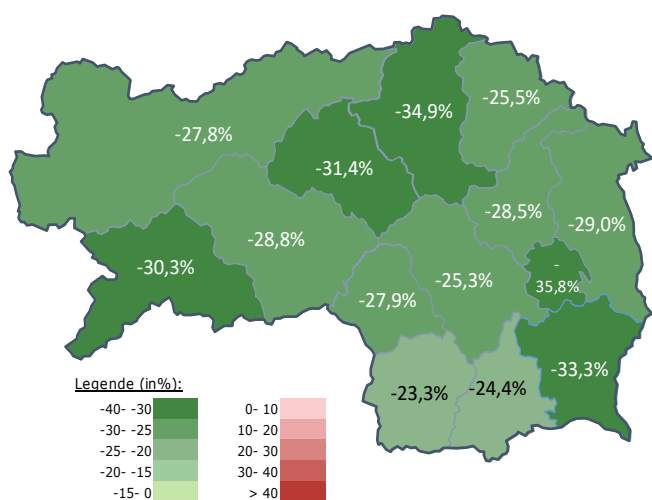
Arbeitsmarktkennndaten November 2021

		Veränderung zu 2020		relativ in %	Vergleich zur Steiermark	
		absolut	relativ in %		absolut	relativ in %
Bestand vorgemerkte Arbeitslose	522	-208	-28,5%		31.273	-27,3%
Frauen	251	-82	-24,6%		14.685	-27,1%
Männer	271	-126	-31,7%		16.588	-27,5%
unter 25 Jahre	49	-37	-43,0%		2.958	-31,1%
25 bis unter 50 Jahre	244	-117	-32,4%		16.565	-30,9%
über 50 Jahre	229	-54	-19,1%		11.750	-20,4%
AusländerInnen	82	-26	-24,1%		9.167	-24,8%
mit ges. Vermittlungseinschränkungen	190	-34	-15,2%		10.925	-19,3%
davon anerkannte Behinderte	39	-19	-32,8%		2.122	-14,7%
in Schulungen des AMS	225	18	8,7%		8.541	17,1%
Dynamik: arbeitslos geworden	265	-14	-5,0%		10.244	-2,5%
Arbeitslosigkeit beendet	268	24	9,8%		9.099	21,9%
dar. Arbeitsaufnahmen	130	23	21,5%		4.237	22,4%

Stellen- und Lehrstellenmarkt November 2021

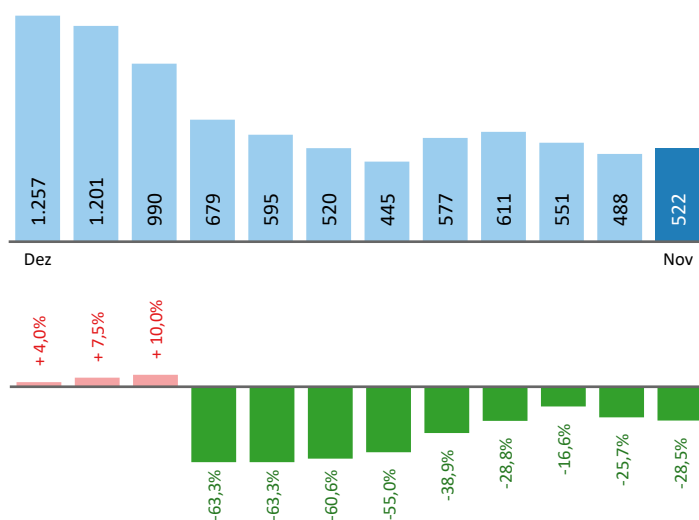
Bestand	+/- zu 2020			Steiermark		Zugang	+/- zu 2020			Steiermark	
	absolut	in %	in %	absolut	in %		absolut	in %	absolut	in %	
offene Stellen (sofort verfügbar)	469	300	177,5%	14.995	77,9%	offene Stellen	217	124	133,3%	5.624	40,3%
offene Stellen (nicht sof. verf.)	28	-23	-45,1%	1.880	14,2%	Lehrstellensuchende	8	1	14,3%	676	40,0%
Lehrstellensuchende	17	0	0,0%	676	-12,9%	offene Lehrstellen	8	-123	-93,9%	504	-13,3%
offene Lehrstellen (sofort verf.)	23	13	130,0%	1.146	45,6%						

Veränderung der Arbeitslosigkeit im November 2021



Veränderung der Arbeitslosigkeit

(in den letzten 12 Monaten)

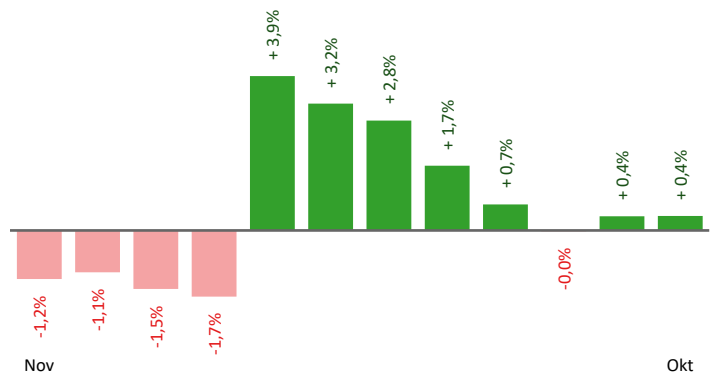


Beschäftigte und Arbeitslosenquoten des Vormonats Oktober 2021

unselbstständig Beschäftigte Oktober 2021

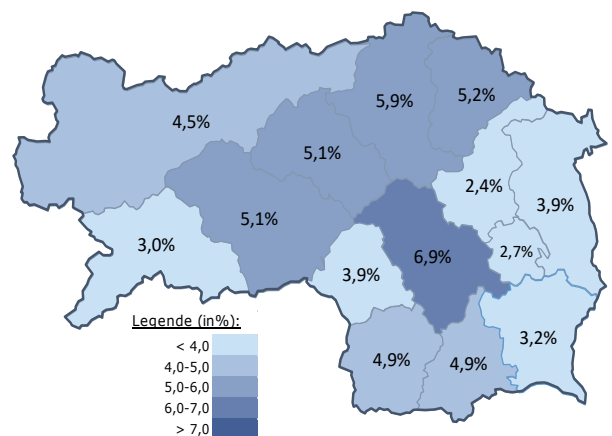
	Weiz		Steiermark	
		+/- zu 2020		+/- zu 2020
Summe	19.876	0,4%	543.175	2,3%
Frauen	9.008	0,5%	247.399	2,3%
Männer	10.868	0,2%	295.776	2,4%
< 25 Jahre	2.696	-0,2%	62.230	2,3%
25 bis 50 Jahre	11.389	-0,1%	326.874	2,0%
> 50 Jahre	5.791	1,7%	154.071	3,1%
AusländerInnen	1.605	13,6%	99.783	10,8%

Veränderung der Beschäftigten (in den letzten 12 Monaten)



Arbeitslosenquoten Oktober 2021

	Weiz		Steiermark	
		+/- in %Pkt.		+/- in %Pkt.
Summe	2,4%	-0,8%	5,1%	-1,7%
Frauen	2,5%	-0,6%	5,3%	-1,7%
Männer	2,3%	-1,0%	4,9%	-1,7%
< 25 Jahre	2,0%	-0,9%	4,3%	-1,7%
25 bis 50 Jahre	1,9%	-0,9%	4,5%	-1,9%
> 50 Jahre	3,6%	-0,6%	6,6%	-1,5%
AusländerInnen	4,3%	-2,0%	7,8%	-3,0%



Kenndaten nach ausgewählten Wirtschaftsklassen im Monat Oktober 2021

Veränderung zum Vorjahresmonat	vorgemerkte Arbeitslose		Beschäftigte		Arbeitslosenquote		Zugang offene Stellen	
		in %		in %		in %Pkt		in %
Produktion (Herstellung von Waren)	89	-34,6%	5.755	-2,5%	1,5%	-0,7%	16	33,3%
Bauwesen	33	-26,7%	2.010	3,8%	1,6%	-0,7%	6	-14,3%
Handel	47	-33,8%	2.578	2,0%	1,8%	-0,9%	26	52,9%
Verkehrswesen	12	-50,0%	576	5,5%	2,0%	-2,2%	5	150,0%
Beherbergung und Gastronomie	43	-42,7%	844	-1,7%	4,8%	-3,2%	25	1150,0%
wirtschaftliche Dienstleistungen	97	-13,4%	921	0,2%	9,5%	-1,3%	119	124,5%
dar. Überlassung von Arbeitskräften	80	-13,0%	646	0,0%	11,0%	-1,4%	108	140,0%
dar. Gebäudebetreuung	13	-18,8%	168	-4,5%	7,2%	-1,2%	10	66,7%
Gesundheits- und Sozialwesen	69	0,0%	1.453	7,5%	4,5%	-0,3%	7	16,7%
Weiz	488	-25,7%	19.876	0,4%	2,4%	-0,8%	216	101,9%
Steiermark	29.076	-25,0%	543.175	2,3%	5,1%	-1,7%	6.593	29,3%

Arbeitsmarktservice Weiz

Hans Klöpfer Gasse 6
8160 Weiz
Tel: +43 50 904 640

E-Mail: ams.weiz@ams.at



Medieninhaber, Verleger und Herausgeber

Arbeitsmarktservice Steiermark
8020 Graz, Babenbergerstraße 33 | Tel. +43 50 904 640
<https://www.ams.at/#steiermark> | statistik.steiermark@ams.at

Verwendung mit Quellenangabe gestattet