

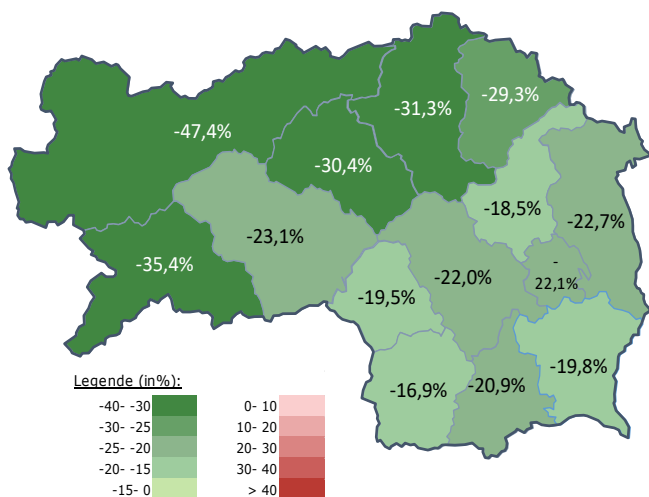
Arbeitsmarktkennndaten Dezember 2021

		Veränderung zu 2020		Vergleich zur Steiermark	
		absolut	relativ in %		
Bestand vorgemerkte Arbeitslose	1.025	-232	-18,5%	41.402	-24,3%
Frauen	317	-76	-19,3%	15.383	-29,4%
Männer	708	-156	-18,1%	26.019	-20,9%
unter 25 Jahre	116	-49	-29,7%	4.093	-26,6%
25 bis unter 50 Jahre	547	-133	-19,6%	22.808	-26,9%
über 50 Jahre	362	-50	-12,1%	14.501	-19,0%
AusländerInnen	140	-36	-20,5%	12.432	-20,8%
mit ges. Vermittlungseinschränkungen	243	-38	-13,5%	12.287	-17,8%
davon anerkannte Behinderte	43	-30	-41,1%	2.382	-12,7%
in Schulungen des AMS	190	5	2,7%	7.669	14,4%
Dynamik: arbeitslos geworden	644	4	0,6%	17.036	5,0%
Arbeitslosigkeit beendet	171	12	7,5%	7.961	45,0%
dar. Arbeitsaufnahmen	88	16	22,2%	4.269	81,3%

Stellen- und Lehrstellenmarkt Dezember 2021

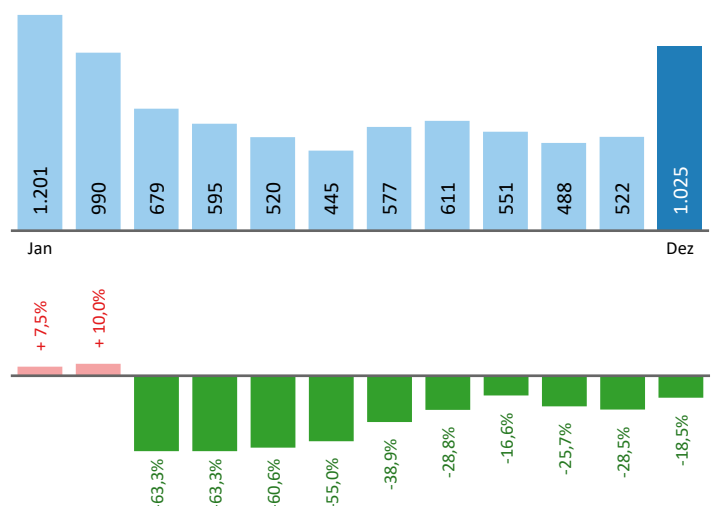
Bestand	Steiermark			Zugang	Steiermark						
	+/- zu 2020		in %		+/- zu 2020		in %				
	absolut	in %			absolut	in %					
offene Stellen (sofort verfügbar)	489	337	221,7%	14.505	98,7%	offene Stellen	252	115	83,9%	4.873	58,4%
offene Stellen (nicht sof. verf.)	135	33	32,4%	1.869	-3,0%	Lehrstellensuchende	11	4	57,1%	612	39,4%
Lehrstellensuchende	18	-1	-5,3%	680	-15,2%	offene Lehrstellen	30	-7	-18,9%	466	-13,7%
offene Lehrstellen (sofort verf.)	13	-6	-31,6%	987	60,0%						

Veränderung der Arbeitslosigkeit im Dezember 2021



Veränderung der Arbeitslosigkeit

(in den letzten 12 Monaten)

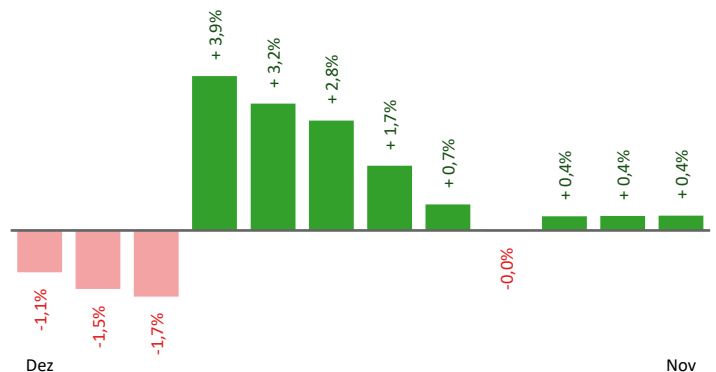


Beschäftigte und Arbeitslosenquoten des Vormonats November 2021

unselbstständig Beschäftigte November 2021

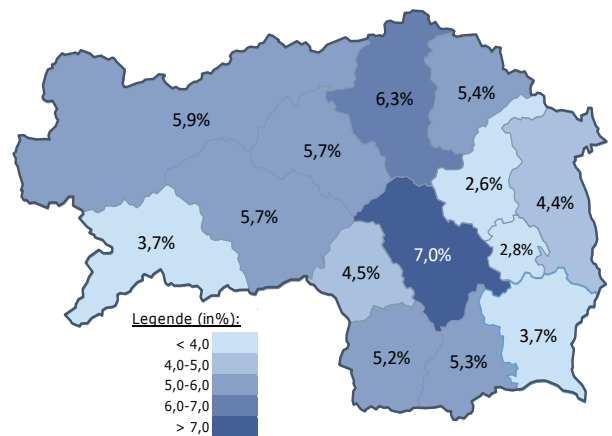
	Weiz		Steiermark	
		+/- zu 2020		+/- zu 2020
Summe	19.796	0,4%	540.837	2,8%
Frauen	8.956	0,4%	246.206	2,7%
Männer	10.840	0,3%	294.631	2,9%
< 25 Jahre	2.674	-0,3%	61.728	3,0%
25 bis 50 Jahre	11.337	-0,2%	325.854	2,4%
> 50 Jahre	5.785	1,9%	153.255	3,5%
AusländerInnen	1.563	12,1%	98.904	12,3%

Veränderung der Beschäftigten (in den letzten 12 Monaten)



Arbeitslosenquoten November 2021

	Weiz		Steiermark	
		+/- in %Pkt.		+/- in %Pkt.
Summe	2,6%	-1,0%	5,5%	-2,1%
Frauen	2,7%	-0,9%	5,6%	-2,1%
Männer	2,4%	-1,1%	5,3%	-2,1%
< 25 Jahre	1,8%	-1,3%	4,6%	-2,1%
25 bis 50 Jahre	2,1%	-1,0%	4,8%	-2,2%
> 50 Jahre	3,8%	-0,9%	7,1%	-1,9%
AusländerInnen	5,0%	-2,2%	8,5%	-3,7%



Kenndaten nach ausgewählten Wirtschaftsklassen im Monat November 2021

Veränderung zum Vorjahresmonat	vorgemerkte Arbeitslose		Beschäftigte		Arbeitslosenquote		Zugang offene Stellen	
		in %		in %		in %Pkt		in %
Produktion (Herstellung von Waren)	87	-23,0%	5.735	-2,5%	1,5%	-0,4%	11	57,1%
Bauwesen	39	-31,6%	1.981	2,8%	1,9%	-0,9%	6	100,0%
Handel	48	-27,3%	2.596	2,2%	1,8%	-0,7%	25	56,3%
Verkehrswesen	14	-44,0%	570	4,2%	2,4%	-2,0%	4	300,0%
Beherbergung und Gastronomie	68	-30,6%	815	-0,5%	7,7%	-3,0%	20	566,7%
wirtschaftliche Dienstleistungen	82	-38,3%	964	4,8%	7,8%	-4,8%	133	141,8%
dar. Überlassung von Arbeitskräften	68	-37,6%	697	7,4%	8,9%	-5,5%	129	138,9%
dar. Gebäudebetreuung	13	-31,6%	157	-10,8%	7,6%	-2,1%	1	0,0%
Gesundheits- und Sozialwesen	70	-24,7%	1.433	6,9%	4,7%	-1,8%	7	600,0%
Weiz	522	-28,5%	19.796	0,4%	2,6%	-1,0%	217	133,3%
Steiermark	31.273	-27,3%	540.837	2,8%	5,5%	-2,1%	5.624	40,3%

Arbeitsmarktservice Weiz

Hans Klöpfer Gasse 6
8160 Weiz
Tel: +43 50 904 640

E-Mail: ams.weiz@ams.at



Medieninhaber, Verleger und Herausgeber

Arbeitsmarktservice Steiermark
8020 Graz, Babenbergerstraße 33 | Tel. +43 50 904 640
<https://www.ams.at/#steiermark> | statistik.steiermark@ams.at

Verwendung mit Quellenangabe gestattet