

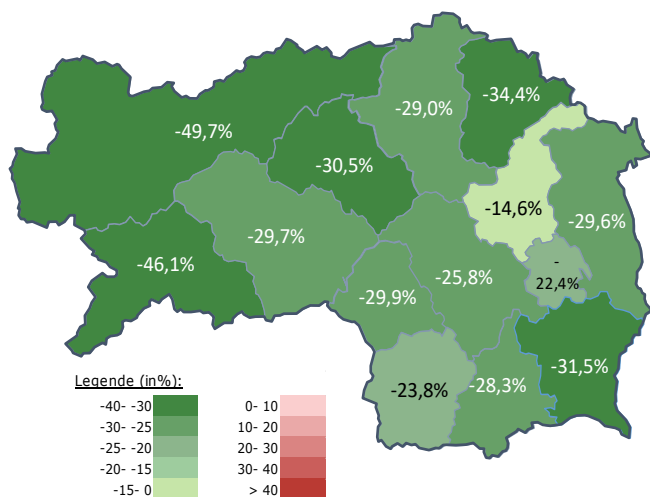
Arbeitsmarktkennndaten März 2022

		Veränderung zu 2021		Vergleich zur Steiermark
		absolut	relativ in %	
Bestand vorgemerkte Arbeitslose	580	-99	-14,6%	29.950 -29,0%
Frauen	238	-45	-15,9%	13.046 -32,0%
Männer	342	-54	-13,6%	16.904 -26,5%
unter 25 Jahre	57	-10	-14,9%	2.787 -25,6%
25 bis unter 50 Jahre	268	-53	-16,5%	15.555 -32,9%
über 50 Jahre	255	-36	-12,4%	11.608 -23,9%
AusländerInnen	101	8	8,6%	8.767 -26,8%
mit ges. Vermittlungseinschränkungen	196	-35	-15,2%	10.774 -20,4%
davon anerkannte Behinderte	42	-24	-36,4%	2.134 -16,0%
in Schulungen des AMS	203	-55	-21,3%	8.087 -9,5%
Dynamik: arbeitslos geworden	242	50	26,0%	7.698 17,8%
Arbeitslosigkeit beendet	440	-106	-19,4%	14.797 -6,8%
dar. Arbeitsaufnahmen	317	-25	-7,3%	9.802 -3,7%

Stellen- und Lehrstellenmarkt März 2022

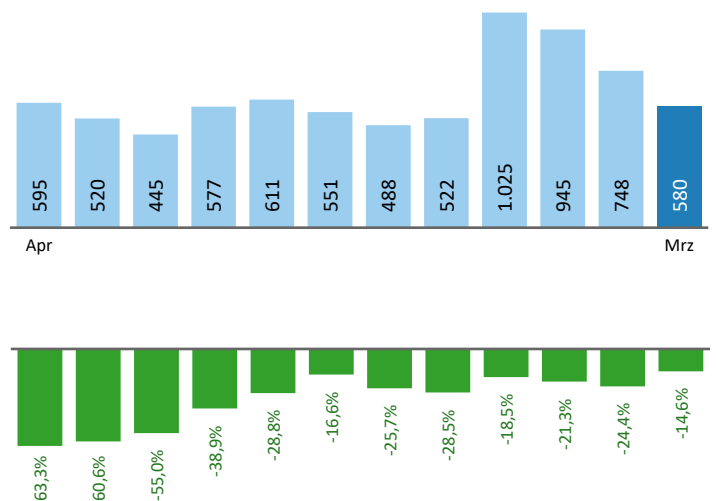
Bestand	Steiermark			Zugang	Steiermark		
	±/- zu 2021		in %		±/- zu 2021		in %
	absolut	in %		absolut	in %		
offene Stellen (sofort verfügbar)	717	395 122,7%	18.123 57,4%	offene Stellen	296	99 50,3%	9.185 27,9%
offene Stellen (nicht sof. verf.)	28	-78 -73,6%	2.156 -14,2%	Lehrstellensuchende	50	36 257,1%	796 1,5%
Lehrstellensuchende	10	-4 -28,6%	570 3,6%	offene Lehrstellen	9	-12 -57,1%	425 6,8%
offene Lehrstellen (sofort verf.)	30	15 100,0%	1.220 52,5%				

Veränderung der Arbeitslosigkeit im März 2022



Veränderung der Arbeitslosigkeit

(in den letzten 12 Monaten)

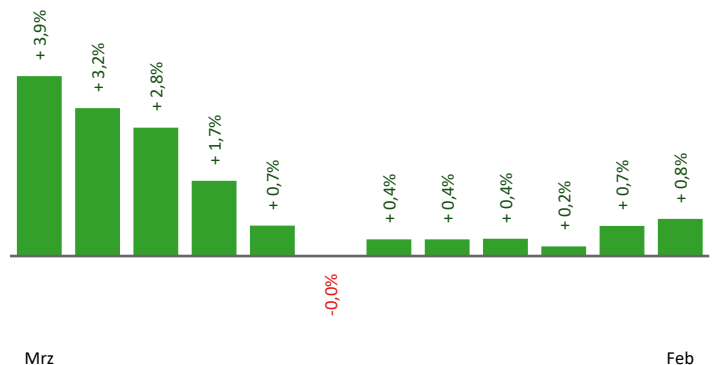


Beschäftigte und Arbeitslosenquoten des Vormonats Februar 2022

unselbstständig Beschäftigte Februar 2022

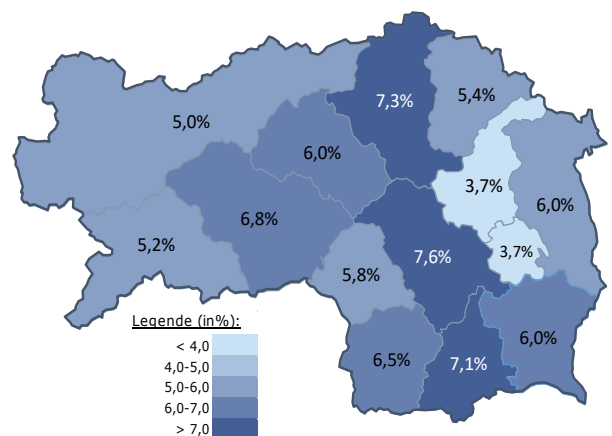
	Weiz		Steiermark	
		+/- zu 2021		+/- zu 2021
Summe	19.450	0,8%	536.215	4,1%
Frauen	8.956	1,1%	247.218	3,9%
Männer	10.494	0,6%	288.997	4,3%
< 25 Jahre	2.566	-0,7%	60.270	5,0%
25 bis 50 Jahre	11.178	0,2%	323.728	3,7%
> 50 Jahre	5.706	2,7%	152.217	4,7%
AusländerInnen	1.536	12,2%	99.183	16,2%

Veränderung der Beschäftigten (in den letzten 12 Monaten)



Arbeitslosenquoten Februar 2022

	Weiz		Steiermark	
		+/- in %Pkt.		+/- in %Pkt.
Summe	3,7%	-1,2%	6,3%	-2,6%
Frauen	2,7%	-0,8%	5,4%	-2,6%
Männer	4,5%	-1,5%	7,1%	-2,6%
< 25 Jahre	2,5%	-1,5%	5,2%	-2,5%
25 bis 50 Jahre	3,2%	-0,9%	5,6%	-2,6%
> 50 Jahre	5,1%	-1,5%	8,2%	-2,6%
AusländerInnen	5,8%	-2,3%	9,5%	-4,7%



Kenndaten nach ausgewählten Wirtschaftsklassen im Monat Februar 2022

Veränderung zum Vorjahresmonat	vorgemerkte Arbeitslose		Beschäftigte		Arbeitslosenquote		Zugang offene Stellen	
		in %		in %		in %Pkt		in %
Produktion (Herstellung von Waren)	121	-19,3%	5.714	-1,4%	2,1%	-0,4%	17	-5,6%
Bauwesen	160	-23,4%	1.809	4,4%	8,1%	-2,6%	36	620,0%
Handel	55	-35,3%	2.568	2,9%	2,1%	-1,2%	20	0,0%
Verkehrswesen	20	-23,1%	580	6,2%	3,3%	-1,2%	1	0,0%
Beherbergung und Gastronomie	39	-61,0%	816	2,6%	4,6%	-6,6%	13	-38,1%
wirtschaftliche Dienstleistungen	123	-15,2%	938	4,2%	11,6%	-2,3%	93	3,3%
dar. Überlassung von Arbeitskräften	88	-22,8%	684	6,2%	11,4%	-3,6%	89	6,0%
dar. Gebäudebetreuung	30	25,0%	141	-11,9%	17,5%	4,5%	2	-33,3%
Gesundheits- und Sozialwesen	85	0,0%	1.449	6,9%	5,5%	-0,4%	14	40,0%
Weiz	748	-24,4%	19.450	0,8%	3,7%	-1,2%	219	18,4%
Steiermark	36.207	-28,3%	536.215	4,1%	6,3%	-2,6%	7.340	14,8%

Arbeitsmarktservice Weiz

Hans Klöpfer Gasse 6
8160 Weiz
Tel: +43 50 904 640

E-Mail: ams.weiz@ams.at



Medieninhaber, Verleger und Herausgeber

Arbeitsmarktservice Steiermark
8020 Graz, Babenbergerstraße 33 | Tel. +43 50 904 640
<https://www.ams.at/#steiermark> | statistik.steiermark@ams.at

Verwendung mit Quellenangabe gestattet