

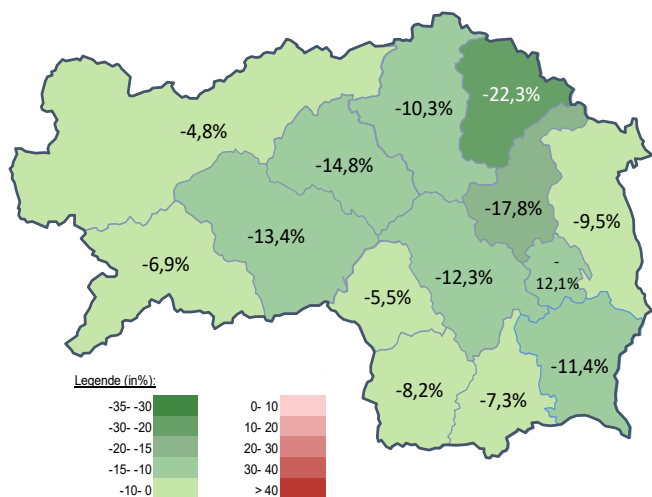
Arbeitsmarktkennndaten August 2022

		Veränderung zu 2021		relativ in %	Vergleich zur Steiermark	
		absolut	relativ in %		absolut	relativ in %
Bestand vorgemerkte Arbeitslose	502	-109	-17,8%		28.450	-11,5%
Frauen	273	-42	-13,3%		14.390	-10,8%
Männer	229	-67	-22,6%		14.060	-12,2%
unter 25 Jahre	64	-20	-23,8%		3.001	-4,2%
25 bis unter 50 Jahre	250	-53	-17,5%		15.343	-11,4%
über 50 Jahre	188	-36	-16,1%		10.106	-13,6%
Ausländer_innen	68	-33	-32,7%		7.927	-7,6%
mit gesundheitl. Vermittlungseinschränkungen	166	-23	-12,2%		10.189	-9,6%
davon anerkannte Behinderte	27	-15	-35,7%		1.987	-7,5%
in Schulungen des AMS	166	-37	-18,2%		6.828	-11,1%
Dynamik: arbeitslos geworden	215	-51	-19,2%		8.815	5,5%
Arbeitslosigkeit beendet	252	-14	-5,3%		8.667	-4,8%
dar. Arbeitsaufnahmen	149	29	24,2%		4.275	-4,6%

Stellen- und Lehrstellenmarkt August 2022

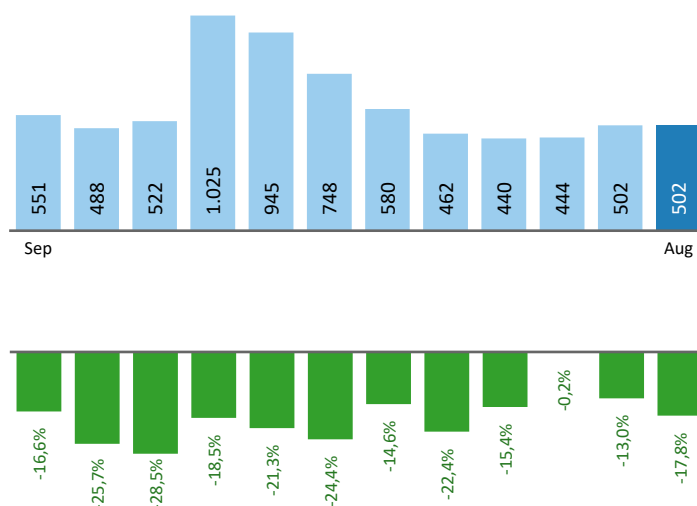
Bestand	+/- zu 2021			Steiermark		Zugang	+/- zu 2021			Steiermark	
	absolut	in %	in %	absolut	in %		absolut	in %	absolut	in %	
offene Stellen (sofort verfügbar)	612	212	53,0%	20.034	16,6%	offene Stellen	293	86	41,5%	6.865	-4,5%
offene Stellen (nicht sof. verf.)	103	70	212,1%	1.615	2,7%	Lehrstellensuchende	14	-1	-6,7%	685	9,8%
Lehrstellensuchende	22	-10	-31,3%	934	-12,9%	offene Lehrstellen	7	0	0,0%	287	6,7%
offene Lehrstellen (sofort verf.)	21	-45	-68,2%	1.425	9,2%						

Veränderung der Arbeitslosigkeit im August 2022



Veränderung der Arbeitslosigkeit

(in den letzten 12 Monaten)

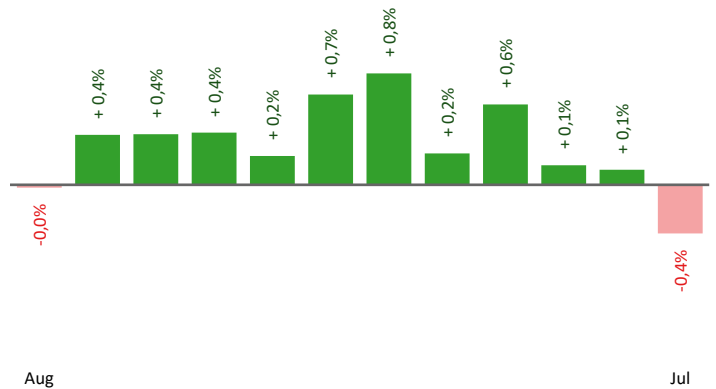


Beschäftigte und Arbeitslosenquoten des Vormonats Juli 2022

unselbstständig Beschäftigte Juli 2022

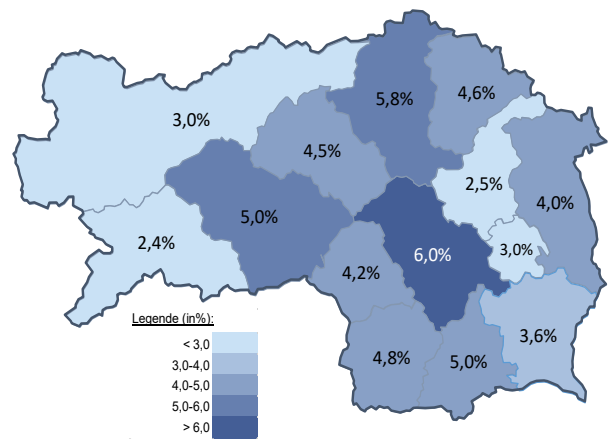
	Weiz		Steiermark	
		+/- zu 2021		+/- zu 2021
Summe	19.919	-0,4%	552.526	1,6%
Frauen	9.104	-0,1%	251.524	1,4%
Männer	10.815	-0,6%	301.002	1,8%
< 25 Jahre	2.753	-3,3%	66.534	0,1%
25 bis 50 Jahre	11.280	-0,5%	328.504	1,3%
> 50 Jahre	5.886	1,3%	157.488	2,9%
AusländerInnen	1.570	1,9%	106.989	9,0%

Veränderung der Beschäftigten (in den letzten 12 Monaten)



Arbeitslosenquoten Juli 2022

	Weiz		Steiermark	
		+/- in % Pkt.		+/- in % Pkt.
Summe	2,5%	-0,3%	4,7%	-0,8%
Frauen	2,9%	-0,3%	5,0%	-0,8%
Männer	2,1%	-0,4%	4,4%	-0,8%
< 25 Jahre	2,4%	0,1%	4,0%	-0,3%
25 bis 50 Jahre	2,1%	-0,5%	4,2%	-0,7%
> 50 Jahre	3,2%	-0,4%	5,9%	-1,2%
AusländerInnen	4,9%	0,3%	6,4%	-1,3%



Kenndaten nach ausgewählten Wirtschaftsklassen im Monat Juli 2022

Wirtschaftsklasse	vorgemerkte Arbeitslose		Beschäftigte		Arbeitslosenquote		Zugang offene Stellen	
	Veränderung zum Vorjahresmonat	in %	in %	in %	in %Pkt	in %	in %	
Produktion (Herstellung von Waren)	84	-14,3%	5.833	0,1%	1,4%	-0,2%	16	-62,8%
Bauwesen	31	6,9%	1.937	-4,1%	1,6%	0,2%	2	-77,8%
Handel	56	-8,2%	2.569	0,7%	2,1%	-0,2%	7	-74,1%
Verkehrswesen	20	33,3%	581	6,4%	3,3%	0,7%	2	-60,0%
Beherbergung und Gastronomie	42	-2,3%	970	3,2%	4,2%	-0,2%	13	-23,5%
wirtschaftliche Dienstleistungen	100	-6,5%	902	-4,8%	10,0%	-0,2%	149	84,0%
dar. Überlassung von Arbeitskräften	72	-10,0%	636	-6,3%	10,2%	-0,4%	141	88,0%
dar. Gebäudebetreuung	23	27,8%	157	-5,4%	12,8%	3,0%	5	-16,7%
Gesundheits- und Sozialwesen	86	-21,8%	1.340	-5,1%	6,0%	-1,2%	6	-62,5%
Weiz	502	-13,0%	19.919	-0,4%	2,5%	-0,3%	202	-8,6%
Steiermark	27.042	-14,2%	552.526	1,6%	4,7%	-0,8%	6.430	-13,5%

Arbeitsmarktservice Weiz

Hans Klöpfer Gasse 6
8160 Weiz
Tel: +43 50 904 640

E-Mail: ams.weiz@ams.at



Medieninhaber, Verleger und Herausgeber

Arbeitsmarktservice Steiermark
8020 Graz, Babenbergerstraße 33 | Tel. +43 50 904 640
<https://www.ams.at/#steiermark> | statistik.steiermark@ams.at

Verwendung mit Quellenangabe gestattet