

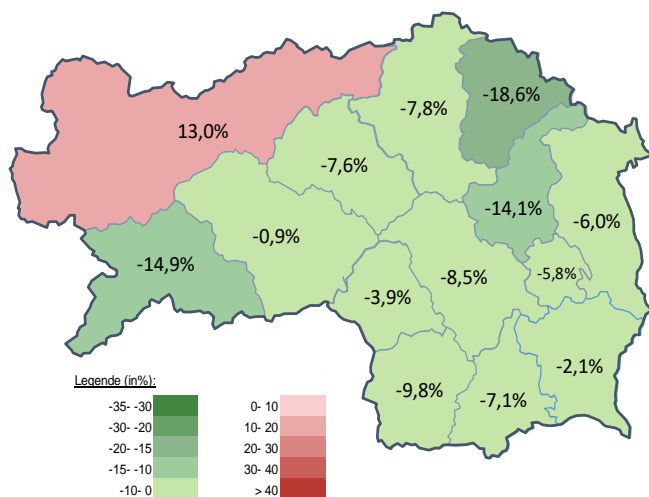
#### Arbeitsmarktkennndaten Oktober 2022

		Veränderung zu 2021		Vergleich zur Steiermark	
		absolut	relativ in %		
<b>Bestand vorgemerkte Arbeitslose</b>	<b>419</b>	<b>-69</b>	<b>-14,1%</b>	<b>27.122</b>	<b>-6,7%</b>
Frauen	199	-35	-15,0%	12.702	-7,4%
Männer	220	-34	-13,4%	14.420	-6,1%
unter 25 Jahre	66	11	20,0%	2.910	3,2%
25 bis unter 50 Jahre	200	-15	-7,0%	14.319	-6,3%
über 50 Jahre	153	-65	-29,8%	9.893	-9,9%
Ausländer_innen	88	16	22,2%	8.282	-1,6%
mit gesundheitl. Vermittlungseinschränkungen	132	-61	-31,6%	9.829	-7,0%
davon anerkannte Behinderte	25	-16	-39,0%	2.019	-1,6%
in Schulungen des AMS	181	-57	-23,9%	7.653	-10,3%
Dynamik: arbeitslos geworden	239	38	18,9%	9.128	8,2%
Arbeitslosigkeit beendet	250	-47	-15,8%	9.369	-7,0%
dar. Arbeitsaufnahmen	124	-24	-16,2%	4.444	-6,5%

#### Stellen- und Lehrstellenmarkt Oktober 2022

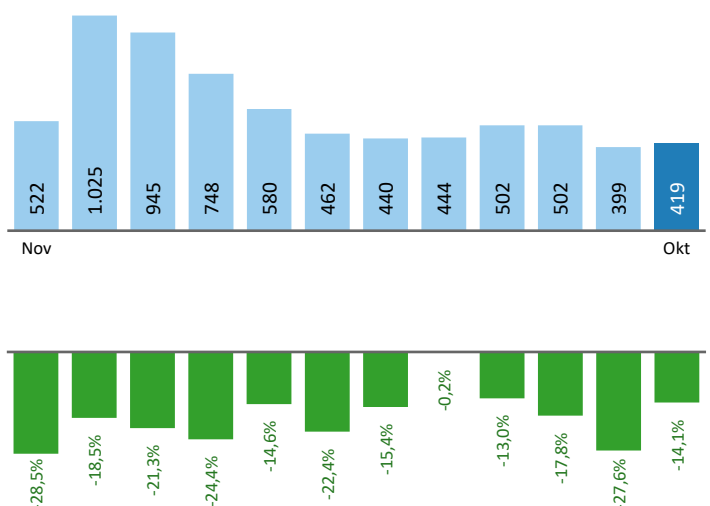
Bestand	+/- zu 2021			Steiermark		Zugang	+/- zu 2021			Steiermark	
	absolut	in %	in %	absolut	in %		absolut	in %	absolut	in %	
offene Stellen (sofort verfügbar)	722	192	36,2%	18.469	8,7%	offene Stellen	289	73	33,8%	6.199	-6,0%
offene Stellen (nicht sof. verf.)	23	1	4,5%	1.531	-23,9%	Lehrstellensuchende	13	0	0,0%	666	12,9%
Lehrstellensuchende	16	-4	-20,0%	731	-9,5%	offene Lehrstellen	34	15	78,9%	573	15,5%
offene Lehrstellen (sofort verf.)	35	1	2,9%	1.510	9,9%						

#### Veränderung der Arbeitslosigkeit im Oktober 2022



#### Veränderung der Arbeitslosigkeit

(in den letzten 12 Monaten)

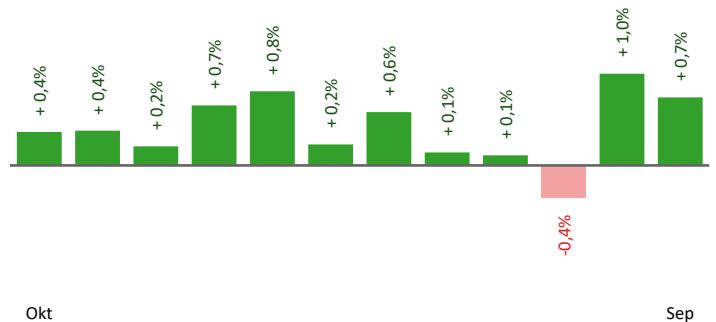


# Beschäftigte und Arbeitslosenquoten des Vormonats September 2022

## unselbstständig Beschäftigte September 2022

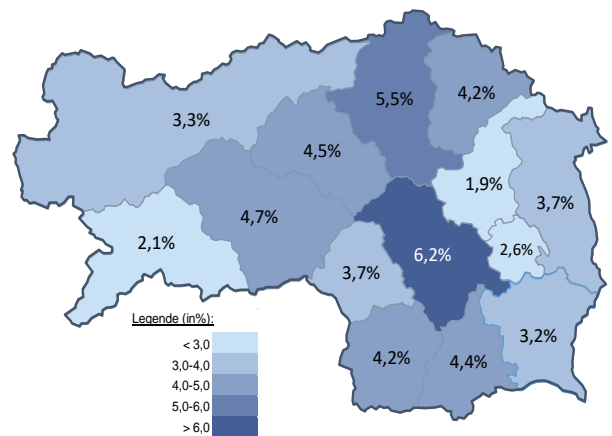
	Weiz		Steiermark	
		+/- zu 2021		+/- zu 2021
<b>Summe</b>	<b>20.502</b>	<b>0,7%</b>	<b>555.753</b>	<b>1,4%</b>
Frauen	9.258	0,7%	252.182	1,3%
Männer	11.244	0,8%	303.571	1,6%
< 25 Jahre	2.822	-1,4%	64.082	0,3%
25 bis 50 Jahre	11.656	0,5%	332.602	1,2%
> 50 Jahre	6.024	2,2%	159.069	2,3%
AusländerInnen	2.162	7,5%	111.789	8,0%

## Veränderung der Beschäftigten (in den letzten 12 Monaten)



## Arbeitslosenquoten September 2022

	Weiz		Steiermark	
		+/- in % Pkt.		+/- in % Pkt.
<b>Summe</b>	<b>1,9%</b>	<b>-0,7%</b>	<b>4,5%</b>	<b>-0,6%</b>
Frauen	2,0%	-0,8%	4,7%	-0,7%
Männer	1,8%	-0,7%	4,3%	-0,6%
< 25 Jahre	2,0%	-0,7%	4,2%	-0,3%
25 bis 50 Jahre	1,6%	-0,7%	4,0%	-0,6%
> 50 Jahre	2,5%	-0,8%	5,7%	-0,9%
AusländerInnen	3,3%	-1,7%	6,5%	-1,1%



## Kenndaten nach ausgewählten Wirtschaftsklassen im Monat September 2022

Wirtschaftsklasse	vorgemerkte Arbeitslose		Beschäftigte		Arbeitslosenquote		Zugang offene Stellen	
	Veränderung zum Vorjahresmonat	in %	in %	in %	in % Pkt	in %	in %	
Produktion (Herstellung von Waren)	50	-45,1%	5.849	1,3%	0,8%	-0,7%	15	-42,3%
Bauwesen	41	7,9%	1.936	-3,9%	2,1%	0,2%	6	-90,6%
Handel	47	0,0%	2.602	-0,5%	1,8%	0,0%	30	42,9%
Verkehrswesen	18	28,6%	583	3,7%	3,0%	0,6%	5	0,0%
Beherbergung und Gastronomie	38	-22,4%	894	4,4%	4,1%	-1,3%	18	-10,0%
wirtschaftliche Dienstleistungen	68	-48,1%	968	7,9%	6,6%	-6,2%	164	97,6%
dar. Überlassung von Arbeitskräften	56	-52,1%	676	9,0%	7,7%	-8,2%	162	102,5%
dar. Gebäudebetreuung	8	-27,3%	180	6,5%	4,3%	-1,9%	2	-33,3%
Gesundheits- und Sozialwesen	53	-32,1%	1.413	-3,2%	3,6%	-1,5%	3	-66,7%
<b>Weiz</b>	<b>399</b>	<b>-27,6%</b>	<b>20.502</b>	<b>0,7%</b>	<b>1,9%</b>	<b>-0,7%</b>	<b>253</b>	<b>1,6%</b>
Steiermark	26.331	-11,6%	555.753	1,4%	4,5%	-0,6%	6.460	-11,5%

### Arbeitsmarktservice Weiz

Hans Klöpfer Gasse 6  
8160 Weiz  
Tel: +43 50 904 640

E-Mail: ams.weiz@ams.at



### Medieninhaber, Verleger und Herausgeber

Arbeitsmarktservice Steiermark  
8020 Graz, Babenbergerstraße 33 | Tel. +43 50 904 640  
<https://www.ams.at/#steiermark> | statistik.steiermark@ams.at

Verwendung mit Quellenangabe gestattet