

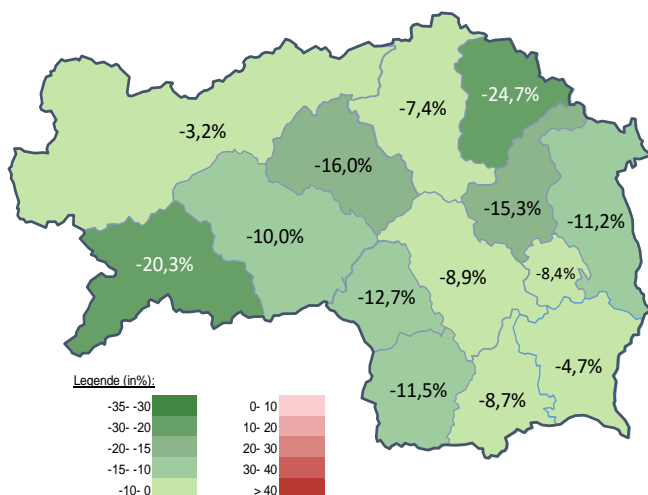
Arbeitsmarktkennndaten November 2022

		Veränderung zu 2021			Vergleich zur Steiermark	
		absolut	relativ in %		absolut	relativ in %
Bestand vorgemerkte Arbeitslose	442	-80	-15,3%		28.250	-9,7%
Frauen	205	-46	-18,3%		12.946	-11,8%
Männer	237	-34	-12,5%		15.304	-7,7%
unter 25 Jahre	72	23	46,9%		2.880	-2,6%
25 bis unter 50 Jahre	203	-41	-16,8%		14.935	-9,8%
über 50 Jahre	167	-62	-27,1%		10.435	-11,2%
Ausländer_innen	84	2	2,4%		8.566	-6,6%
mit gesundheitl. Vermittlungseinschränkungen	149	-41	-21,6%		10.225	-6,4%
davon anerkannte Behinderte	29	-10	-25,6%		2.119	-0,1%
in Schulungen des AMS	198	-27	-12,0%		7.986	-6,5%
Dynamik: arbeitslos geworden	242	-23	-8,7%		9.092	-11,2%
Arbeitslosigkeit beendet	240	-28	-10,4%		8.881	-2,4%
dar. Arbeitsaufnahmen	121	-9	-6,9%		4.326	2,1%

Stellen- und Lehrstellenmarkt November 2022

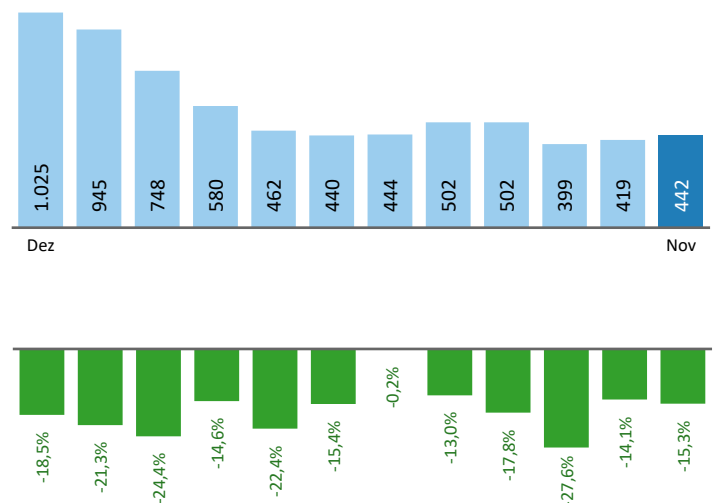
Bestand	Steiermark			Zugang	Steiermark		
	+/- zu 2021		in %		+/- zu 2021		in %
	absolut	in %		absolut	in %		
offene Stellen (sofort verfügbar)	543	74 15,8%	16.376 9,2%	offene Stellen	270	53 24,4%	5.670 0,8%
offene Stellen (nicht sof. verf.)	77	49 175,0%	1.546 -17,8%				
Lehrstellensuchende	10	-7 -41,2%	681 0,7%	Lehrstellensuchende	9	1 12,5%	606 -10,4%
offene Lehrstellen (sofort verf.)	37	14 60,9%	1.314 14,7%	offene Lehrstellen	29	21 262,5%	512 1,6%

Veränderung der Arbeitslosigkeit im November 2022



Veränderung der Arbeitslosigkeit

(in den letzten 12 Monaten)

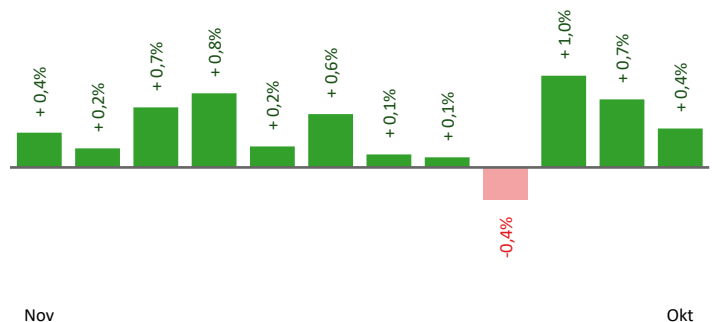


Beschäftigte und Arbeitslosenquoten des Vormonats Oktober 2022

unselbstständig Beschäftigte Oktober 2022

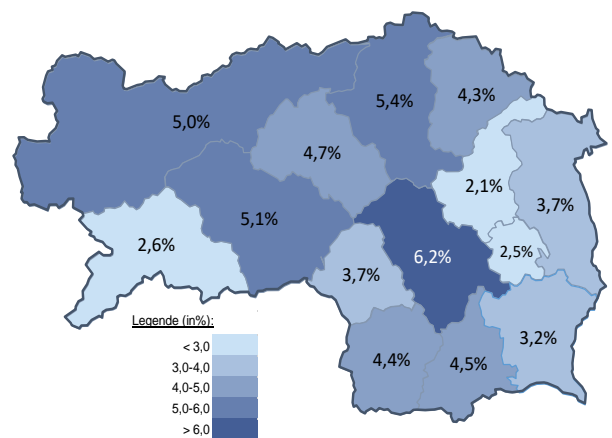
	Weiz		Steiermark	
		+/- zu 2021		+/- zu 2021
Summe	19.961	0,4%	551.019	1,4%
Frauen	9.101	1,0%	250.540	1,3%
Männer	10.860	-0,1%	300.479	1,6%
< 25 Jahre	2.654	-1,6%	62.470	0,4%
25 bis 50 Jahre	11.386	0,0%	330.734	1,2%
> 50 Jahre	5.921	2,2%	157.815	2,4%
AusländerInnen	1.643	2,4%	108.340	8,6%

Veränderung der Beschäftigten (in den letzten 12 Monaten)



Arbeitslosenquoten Oktober 2022

	Weiz		Steiermark	
		+/- in % Pkt.		+/- in % Pkt.
Summe	2,1%	-0,3%	4,7%	-0,4%
Frauen	2,1%	-0,4%	4,8%	-0,4%
Männer	2,0%	-0,3%	4,6%	-0,4%
< 25 Jahre	2,4%	0,4%	4,5%	0,1%
25 bis 50 Jahre	1,7%	-0,1%	4,1%	-0,3%
> 50 Jahre	2,5%	-1,1%	5,9%	-0,8%
AusländerInnen	5,1%	0,8%	7,1%	-0,7%



Kenndaten nach ausgewählten Wirtschaftsklassen im Monat Oktober 2022

Wirtschaftsklasse	vorgemerkte Arbeitslose		Beschäftigte		Arbeitslosenquote		Zugang offene Stellen	
	Veränderung zum Vorjahresmonat	in %	in %	in %	in % Pkt	in %	in %	
Produktion (Herstellung von Waren)	53	-40,4%	5.829	1,3%	0,9%	-0,6%	50	212,5%
Bauwesen	33	0,0%	1.940	-3,5%	1,7%	0,1%	1	-83,3%
Handel	50	6,4%	2.576	-0,1%	1,9%	0,1%	39	50,0%
Verkehrswesen	14	16,7%	583	1,2%	2,3%	0,3%	7	40,0%
Beherbergung und Gastronomie	56	30,2%	874	3,6%	6,0%	1,2%	18	-28,0%
wirtschaftliche Dienstleistungen	91	-6,2%	949	3,0%	8,8%	-0,8%	131	10,1%
dar. Überlassung von Arbeitskräften	73	-8,8%	669	3,6%	9,8%	-1,2%	120	11,1%
dar. Gebäudebetreuung	13	0,0%	169	0,6%	7,1%	0,0%	11	10,0%
Gesundheits- und Sozialwesen	43	-37,7%	1.426	-1,9%	2,9%	-1,6%	13	85,7%
Weiz	419	-14,1%	19.961	0,4%	2,1%	-0,3%	289	33,8%
Steiermark	27.122	-6,7%	551.019	1,4%	4,7%	-0,4%	6.199	-6,0%

Arbeitsmarktservice Weiz

Hans Klöpfer Gasse 6
8160 Weiz
Tel: +43 50 904 640

E-Mail: ams.weiz@ams.at



Medieninhaber, Verleger und Herausgeber

Arbeitsmarktservice Steiermark
8020 Graz, Babenbergerstraße 33 | Tel. +43 50 904 640
<https://www.ams.at/#steiermark> | statistik.steiermark@ams.at

Verwendung mit Quellenangabe gestattet