

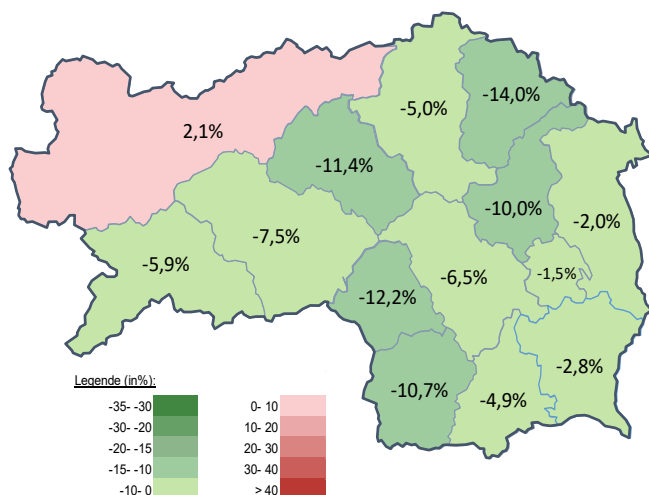
#### Arbeitsmarktkennndaten Dezember 2022

		Veränderung zu 2021			Vergleich zur Steiermark	
		absolut	relativ in %			
<b>Bestand vorgemerkte Arbeitslose</b>	<b>922</b>	<b>-103</b>	<b>-10,0%</b>		<b>38.829</b>	<b>-6,2%</b>
Frauen	261	-56	-17,7%		13.977	-9,1%
Männer	661	-47	-6,6%		24.852	-4,5%
unter 25 Jahre	137	21	18,1%		4.064	-0,7%
25 bis unter 50 Jahre	513	-34	-6,2%		21.399	-6,2%
über 50 Jahre	272	-90	-24,9%		13.366	-7,8%
Ausländer_innen	144	4	2,9%		12.088	-2,8%
mit gesundheitl. Vermittlungseinschränkungen	186	-57	-23,5%		11.593	-5,6%
davon anerkannte Behinderte	37	-6	-14,0%		2.338	-1,8%
in Schulungen des AMS	155	-35	-18,4%		7.053	-8,0%
Dynamik: arbeitslos geworden	642	-2	-0,3%		17.139	0,6%
Arbeitslosigkeit beendet	187	16	9,4%		7.549	-5,2%
dar. Arbeitsaufnahmen	87	-1	-1,1%		3.611	-15,4%

#### Stellen- und Lehrstellenmarkt Dezember 2022

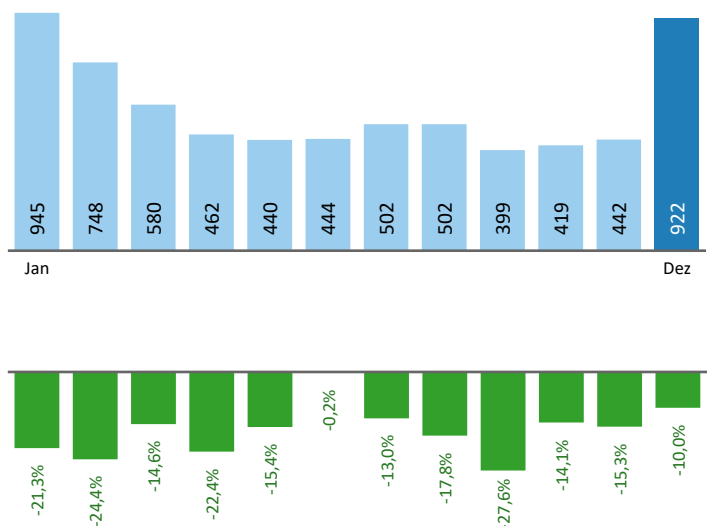
Bestand	+/- zu 2021			Steiermark		Zugang	+/- zu 2021			Steiermark	
	absolut	in %	in %	absolut	in %		absolut	in %	absolut	in %	
offene Stellen (sofort verfügbar)	601	112	22,9%	16.785	15,7%	offene Stellen	165	-87	-34,5%	4.316	-11,4%
offene Stellen (nicht sof. verf.)	72	-63	-46,7%	1.557	-16,7%	Lehrstellensuchende	8	-3	-27,3%	672	9,8%
Lehrstellensuchende	9	-9	-50,0%	721	6,0%	offene Lehrstellen	122	92	306,7%	666	42,9%
offene Lehrstellen (sofort verf.)	31	18	138,5%	1.225	24,1%						

#### Veränderung der Arbeitslosigkeit im Dezember 2022



#### Veränderung der Arbeitslosigkeit

(in den letzten 12 Monaten)



# Beschäftigte und Arbeitslosenquoten des Vormonats November 2022

## unselbstständig Beschäftigte November 2022

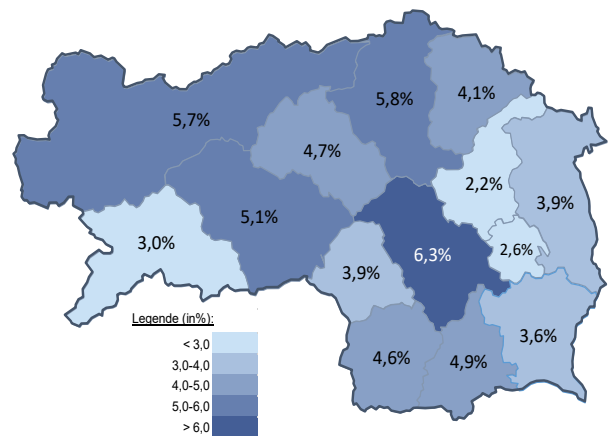
	Weiz		Steiermark	
		+/- zu 2021		+/- zu 2021
<b>Summe</b>	<b>19.915</b>	<b>0,6%</b>	<b>549.324</b>	<b>1,6%</b>
Frauen	9.092	1,5%	250.353	1,7%
Männer	10.823	-0,2%	298.971	1,5%
< 25 Jahre	2.608	-2,5%	62.085	0,6%
25 bis 50 Jahre	11.368	0,3%	330.005	1,3%
> 50 Jahre	5.939	2,7%	157.234	2,6%
AusländerInnen	1.651	5,6%	107.884	9,1%

## Veränderung der Beschäftigten (in den letzten 12 Monaten)



## Arbeitslosenquoten November 2022

	Weiz		Steiermark	
		+/- in % Pkt.		+/- in % Pkt.
<b>Summe</b>	<b>2,2%</b>	<b>-0,4%</b>	<b>4,9%</b>	<b>-0,6%</b>
Frauen	2,2%	-0,5%	4,9%	-0,7%
Männer	2,1%	-0,3%	4,9%	-0,5%
< 25 Jahre	2,7%	0,9%	4,4%	-0,1%
25 bis 50 Jahre	1,8%	-0,4%	4,3%	-0,5%
> 50 Jahre	2,7%	-1,1%	6,2%	-0,9%
AusländerInnen	4,8%	-0,1%	7,4%	-1,1%



## Kenndaten nach ausgewählten Wirtschaftsklassen im Monat November 2022

Wirtschaftsklasse	vorgemerkte Arbeitslose		Beschäftigte		Arbeitslosenquote		Zugang offene Stellen	
	Veränderung zum Vorjahresmonat	in %	in %	in %	in %Pkt	in %	in %	
Produktion (Herstellung von Waren)	66	-24,1%	5.833	1,7%	1,1%	-0,4%	31	181,8%
Bauwesen	39	0,0%	1.936	-2,3%	2,0%	0,0%	8	33,3%
Handel	49	2,1%	2.547	-1,9%	1,9%	0,1%	19	-24,0%
Verkehrswesen	15	7,1%	583	2,3%	2,5%	0,1%	3	-25,0%
Beherbergung und Gastronomie	51	-25,0%	862	5,8%	5,6%	-2,1%	15	-25,0%
wirtschaftliche Dienstleistungen	83	1,2%	936	-2,9%	8,1%	0,3%	168	26,3%
dar. Überlassung von Arbeitskräften	70	2,9%	659	-5,5%	9,6%	0,7%	162	25,6%
dar. Gebäudebetreuung	9	-30,8%	163	3,8%	5,2%	-2,4%	5	400,0%
Gesundheits- und Sozialwesen	45	-35,7%	1.432	-0,1%	3,0%	-1,6%	18	157,1%
<b>Weiz</b>	<b>442</b>	<b>-15,3%</b>	<b>19.915</b>	<b>0,6%</b>	<b>2,2%</b>	<b>-0,4%</b>	<b>270</b>	<b>24,4%</b>
Steiermark	28.250	-9,7%	549.324	1,6%	4,9%	-0,6%	5.670	0,8%

### Arbeitsmarktservice Weiz

Hans Klöpfer Gasse 6  
8160 Weiz  
Tel: +43 50 904 640

E-Mail: ams.weiz@ams.at



### Medieninhaber, Verleger und Herausgeber

Arbeitsmarktservice Steiermark  
8020 Graz, Babenbergerstraße 33 | Tel. +43 50 904 640  
<https://www.ams.at/#steiermark> | statistik.steiermark@ams.at

Verwendung mit Quellenangabe gestattet