

#### Arbeitsmarktkennndaten Oktober 2025

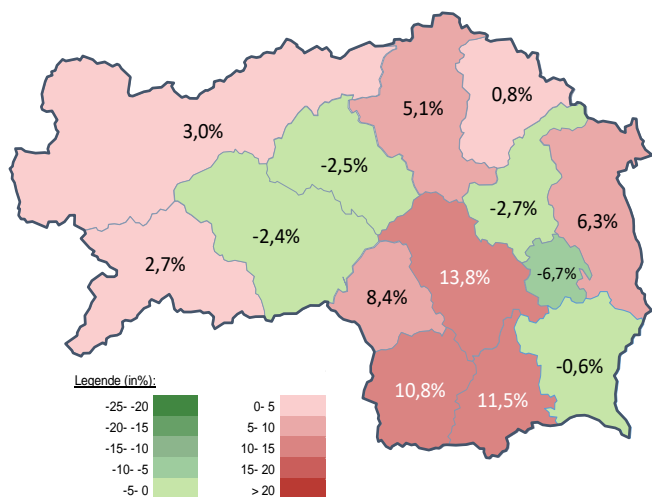
		Veränderung zu 2024			Vergleich zur Steiermark	
		absolut	relativ in %			
<b>Bestand vorgemerkte Arbeitslose</b>	<b>579</b>	<b>-16</b>	<b>-2,7%</b>		<b>36.052</b>	<b>8,8%</b>
Frauen	291	23		8,6%	16.611	11,2%
Männer*	288	-39	-11,9%		19.441	6,9%
unter 25 Jahre	92	3		3,4%	3.766	3,4%
25 bis 49 Jahre	285	-23	-7,5%		20.044	10,2%
über 50 Jahre	202	4		2,0%	12.242	8,4%
Ausländer_innen	129	-9	-6,5%		12.802	11,2%
mit gesundheitl. Vermittlungseinschränkungen	206	-8	-3,7%		12.109	3,8%
davon anerkannte Behinderte	40	1		2,6%	2.895	15,0%
in Schulungen des AMS	236	32		15,7%	8.524	-1,2%
Dynamik: arbeitslos geworden	276	28		11,3%	9.477	0,4%
Arbeitslosigkeit beendet	287	4		1,4%	9.875	3,4%
dar. Arbeitsaufnahmen	116	-7	-5,7%		4.523	-3,3%

\* Männer und Personen mit alternativem Geschlechtseintrag (gilt für den gesamten Bericht)

#### Stellen- und Lehrstellenmarkt Oktober 2025

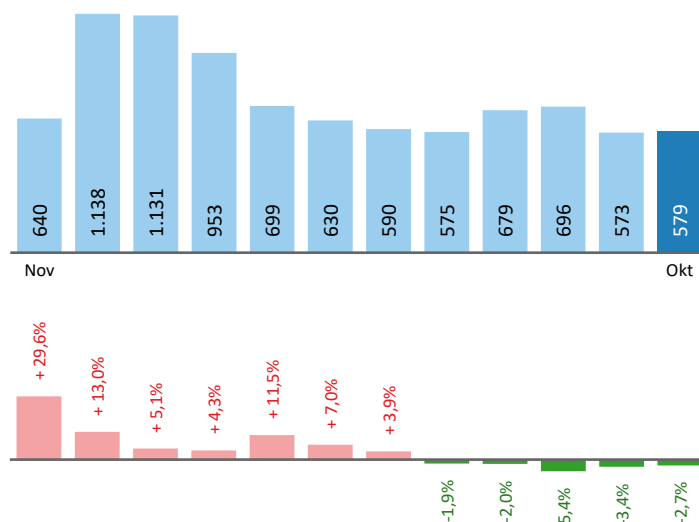
Bestand	Steiermark						Steiermark						
	±/- zu 2024			in %			Zugang	±/- zu 2024			in %		
	absolut							absolut					
offene Stellen (sofort verfügbar)	1.050	620	144,2%	10.618	-13,5%		offene Stellen	936	714	321,6%	7.137	6,9%	
offene Stellen (nicht sof. verf.)	65	42	182,6%	1.969	6,6%								
Lehrstellensuchende	30	11	57,9%	1.071	62,8%		Lehrstellensuchende	13	1	8,3%	750	25,4%	
offene Lehrstellen (sofort verf.)	34	-2	-5,6%	818	-37,3%		offene Lehrstellen	15	1	7,1%	655	9,9%	

#### Veränderung der Arbeitslosigkeit im Oktober 2025



#### Veränderung der Arbeitslosigkeit

(in den letzten 12 Monaten)

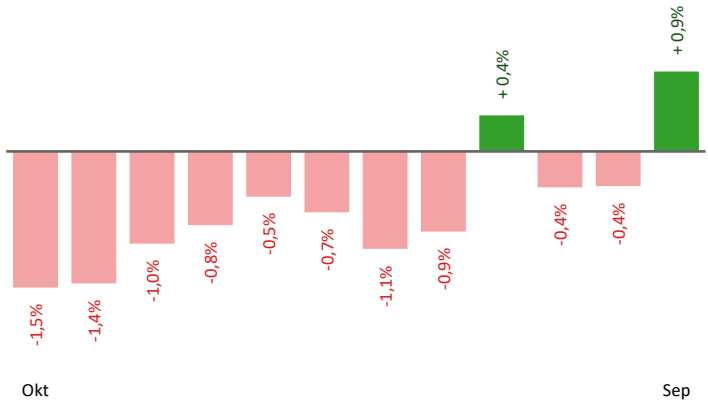


## Beschäftigte und Arbeitslosenquoten des Vormonats September 2025

### unselbstständig Beschäftigte September 2025

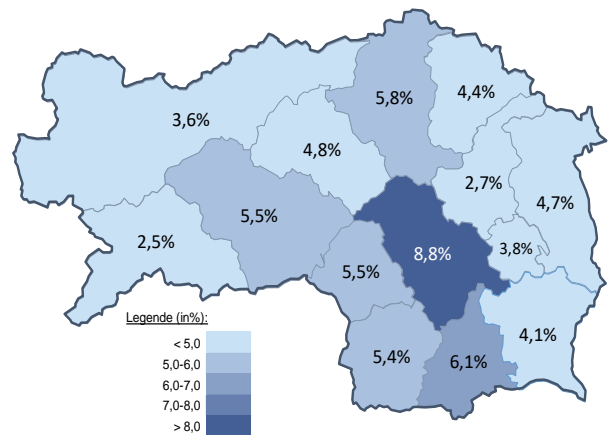
### Veränderung der Beschäftigten (in den letzten 12 Monaten)

	Weiz		Steiermark	
		+/- zu 2024		+/- zu 2024
<b>Summe</b>	<b>20.582</b>	<b>0,9%</b>	<b>552.651</b>	<b>-0,3%</b>
Frauen	9.513	1,6%	256.377	0,6%
Männer	11.069	0,3%	296.274	-1,0%
bis 25 Jahre	2.678	-0,5%	59.591	-2,5%
25 bis 49 Jahre	11.638	0,9%	328.418	-0,6%
über 50 Jahre	6.266	1,4%	164.642	1,3%
Ausländer_innen	2.256	18,5%	122.191	2,9%



### Arbeitslosenquoten September 2025

	Weiz		Steiermark	
		+/- in % Pkt.		+/- in % Pkt.
<b>Summe</b>	<b>2,7%</b>	<b>-0,1%</b>	<b>6,0%</b>	<b>0,5%</b>
Frauen	2,9%	-0,1%	6,0%	0,5%
Männer	2,6%	-0,1%	6,0%	0,5%
bis 25 Jahre	3,2%	0,4%	6,2%	0,4%
25 bis 49 Jahre	2,4%	-0,3%	5,6%	0,5%
über 50 Jahre	3,1%	0,0%	6,8%	0,5%
Ausländer_innen	4,9%	-1,5%	9,2%	0,7%



### Kenndaten nach ausgewählten Wirtschaftsklassen im Monat September 2025

vorgemerkte Arbeitslose			Beschäftigte		Arbeitslosenquote		Zugang offene Stellen	
Veränderung zum Vorjahresmonat	in %		in %		in % Pkt		in %	
Produktion (Herstellung von Waren)	114	-9,5%	5.592	-2,4%	2,0%	-0,2%	61	335,7%
Bauwesen	42	20,0%	1.905	0,5%	2,2%	0,3%	13	-72,3%
Handel	88	49,2%	2.523	0,8%	3,4%	1,1%	28	21,7%
Verkehrswesen	23	21,1%	562	-0,9%	3,9%	0,7%	5	-50,0%
Beherbergung und Gastronomie	34	-42,4%	852	-0,6%	3,8%	-2,6%	18	63,6%
wirtschaftliche Dienstleistungen	88	-10,2%	895	9,5%	9,0%	-1,8%	290	166,1%
dar. Überlassung von Arbeitskräften	70	-6,7%	554	5,3%	11,2%	-1,3%	289	172,6%
dar. Gebäudebetreuung	14	-22,2%	191	11,0%	6,8%	-2,6%	1	-66,7%
Gesundheits- und Sozialwesen	96	17,1%	1.757	15,8%	5,2%	0,1%	10	66,7%
<b>Weiz</b>	<b>573</b>	<b>-3,4%</b>	<b>20.582</b>	<b>0,9%</b>	<b>2,7%</b>	<b>-0,1%</b>	<b>458</b>	<b>93,2%</b>
Steiermark	35.419	9,6%	552.651	-0,3%	6,0%	0,5%	6.765	9,4%

#### Arbeitsmarktservice Weiz

Hans Klöpfer Gasse 6  
8160 Weiz  
Tel: +43 50 904 640

E-Mail: ams.weiz@ams.at



#### Medieninhaber, Verleger und Herausgeber

Arbeitsmarktservice Steiermark  
8020 Graz, Babenbergerstraße 33 | Tel. +43 50 904 640  
<https://www.ams.at/#steiermark> | statistik.steiermark@ams.at

Verwendung mit Quellenangabe gestattet