

#### Arbeitsmarktkennndaten November 2025

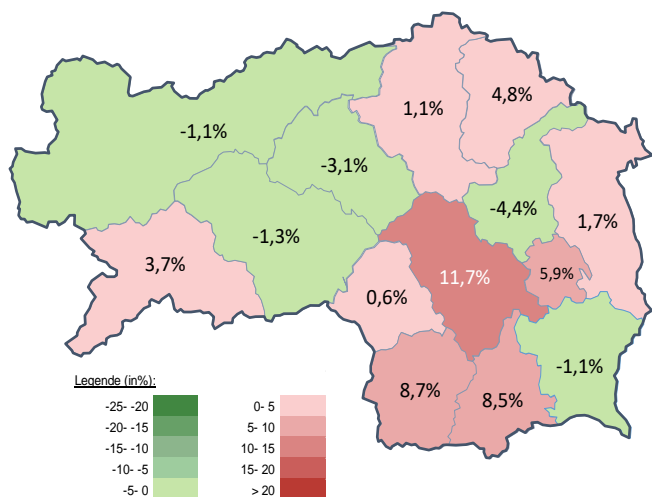
		Veränderung zu 2024			Vergleich zur Steiermark	
		absolut	relativ in %			
<b>Bestand vorgemerkte Arbeitslose</b>	<b>612</b>	<b>-28</b>	<b>-4,4%</b>		<b>37.516</b>	<b>6,8%</b>
Frauen	264	-7	-2,6%		16.827	9,6%
Männer*	348	-21	-5,7%		20.689	4,7%
unter 25 Jahre	86	-4	-4,4%		3.870	2,0%
25 bis 49 Jahre	312	-22	-6,6%		20.654	7,4%
über 50 Jahre	214	-2	-0,9%		12.992	7,4%
Ausländer_innen	133	-19	-12,5%		13.386	9,6%
mit gesundheitl. Vermittlungseinschränkungen	223	-16	-6,7%		12.490	2,6%
davon anerkannte Behinderte	48	4	9,1%		2.968	11,4%
in Schulungen des AMS	254	55	27,6%		8.664	1,1%
Dynamik: arbeitslos geworden	263	1	0,4%		9.276	-3,1%
Arbeitslosigkeit beendet	263	20	8,2%		9.022	7,6%
dar. Arbeitsaufnahmen	111	-16	-12,6%		4.188	-0,2%

\* Männer und Personen mit alternativem Geschlechtseintrag (gilt für den gesamten Bericht)

#### Stellen- und Lehrstellenmarkt November 2025

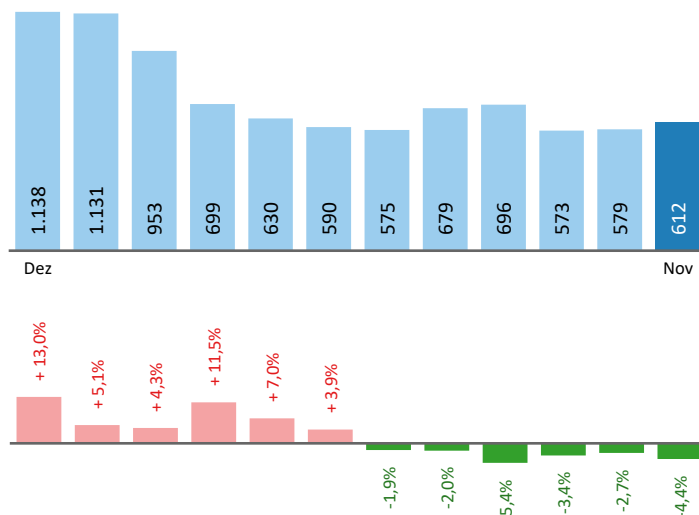
Bestand	Steiermark						Steiermark					
	±/- zu 2024			Zugang			±/- zu 2024			Steiermark		
	absolut	in %					absolut	in %				
offene Stellen (sofort verfügbar)	911	536	142,9%	10.329	-9,1%	offene Stellen	521	369	242,8%	5.512	17,1%	
offene Stellen (nicht sof. verf.)	35	15	75,0%	1.749	7,2%							
Lehrstellensuchende	27	5	22,7%	1.127	59,2%	Lehrstellensuchende	16	-1	-5,9%	707	24,3%	
offene Lehrstellen (sofort verf.)	28	3	12,0%	737	-31,9%	offene Lehrstellen	7	-45	-86,5%	450	-27,3%	

#### Veränderung der Arbeitslosigkeit im November 2025



#### Veränderung der Arbeitslosigkeit

(in den letzten 12 Monaten)

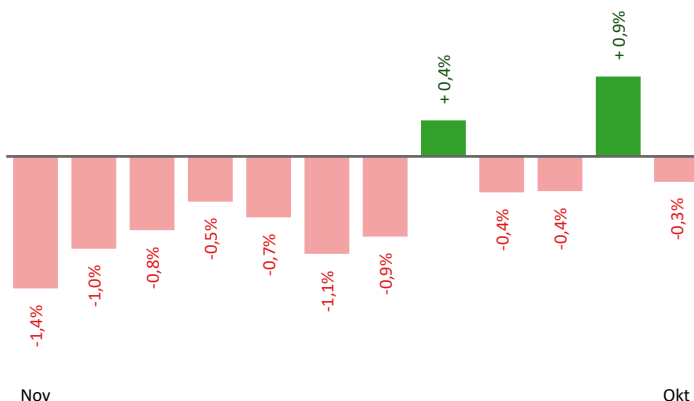


## Beschäftigte und Arbeitslosenquoten des Vormonats Oktober 2025

### unselbstständig Beschäftigte Oktober 2025

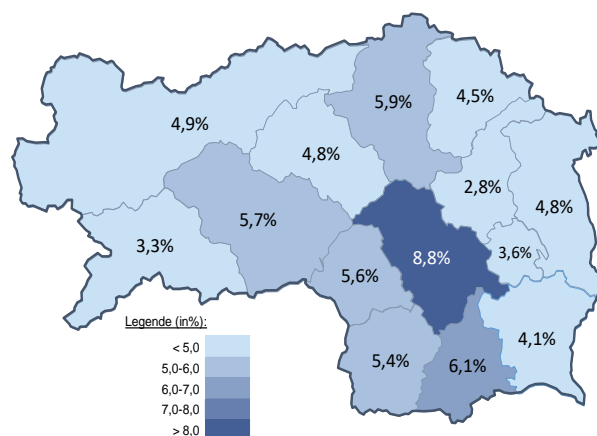
	Weiz		Steiermark	
		+/- zu 2024		+/- zu 2024
<b>Summe</b>	<b>20.140</b>	<b>-0,3%</b>	<b>548.570</b>	<b>-0,4%</b>
Frauen	9.331	0,5%	254.631	0,4%
Männer	10.809	-0,9%	293.939	-1,0%
bis 25 Jahre	2.555	-2,6%	58.218	-3,3%
25 bis 49 Jahre	11.438	0,0%	327.179	-0,5%
über 50 Jahre	6.147	0,2%	163.173	1,0%
Ausländer_innen	1.878	9,1%	118.961	2,4%

### Veränderung der Beschäftigten (in den letzten 12 Monaten)



### Arbeitslosenquoten Oktober 2025

	Weiz		Steiermark	
		+/- in % Pkt.		+/- in % Pkt.
<b>Summe</b>	<b>2,8%</b>	<b>-0,1%</b>	<b>6,2%</b>	<b>0,5%</b>
Frauen	3,0%	0,2%	6,1%	0,6%
Männer	2,6%	-0,3%	6,2%	0,4%
bis 25 Jahre	3,5%	0,2%	6,1%	0,4%
25 bis 49 Jahre	2,4%	-0,2%	5,8%	0,5%
über 50 Jahre	3,2%	0,1%	7,0%	0,4%
Ausländer_innen	6,4%	-1,0%	9,7%	0,7%



### Kenndaten nach ausgewählten Wirtschaftsklassen im Monat Oktober 2025

vorgemerkte Arbeitslose			Beschäftigte		Arbeitslosenquote		Zugang offene Stellen	
Veränderung zum Vorjahresmonat	in %		in %		in %Pkt		in %	
Produktion (Herstellung von Waren)	114	-8,8%	5.566	-2,5%	2,0%	-0,1%	21	31,3%
Bauwesen	31	0,0%	1.895	0,4%	1,6%	0,0%	9	200,0%
Handel	77	26,2%	2.498	-0,2%	3,0%	0,6%	29	163,6%
Verkehrswesen	21	-19,2%	570	-0,7%	3,6%	-0,8%	3	#DIV/0!
Beherbergung und Gastronomie	56	-13,8%	828	-0,4%	6,3%	-0,9%	6	-60,0%
wirtschaftliche Dienstleistungen	91	-13,3%	889	9,9%	9,3%	-2,2%	836	435,9%
dar. Überlassung von Arbeitskräften	74	-15,9%	559	7,5%	11,7%	-2,8%	831	446,7%
dar. Gebäudebetreuung	9	-18,2%	188	8,7%	4,6%	-1,4%	2	0,0%
Gesundheits- und Sozialwesen	79	8,2%	1.767	16,0%	4,3%	-0,3%	3	-25,0%
<b>Weiz</b>	<b>579</b>	<b>-2,7%</b>	<b>20.140</b>	<b>-0,3%</b>	<b>2,8%</b>	<b>-0,1%</b>	<b>936</b>	<b>321,6%</b>
Steiermark	36.052	8,8%	548.570	-0,4%	6,2%	0,5%	7.137	6,9%

#### Arbeitsmarktservice Weiz

Hans Klöpfer Gasse 6  
8160 Weiz  
Tel: +43 50 904 640

E-Mail: ams.weiz@ams.at



#### Medieninhaber, Verleger und Herausgeber

Arbeitsmarktservice Steiermark  
8020 Graz, Babenbergerstraße 33 | Tel. +43 50 904 640  
<https://www.ams.at/#steiermark> | statistik.steiermark@ams.at

Verwendung mit Quellenangabe gestattet