

#### Arbeitsmarktkennndaten Juni 2026


	absolut	Veränderung zu 2025		Vergleich zur Steiermark	
		absolut	relativ in %	absolut	relativ in %
<b>Bestand vorgemerkte Arbeitslose</b>	<b>582</b>	<b>7</b>	<b>1,2%</b>	<b>35.502</b>	<b>3,6%</b>
Frauen	262	-8	-3,0%	16.373	6,7%
Männer*	320	15	4,9%	19.129	1,0%
unter 25 Jahre	83	5	6,4%	3.360	-3,3%
25 bis 49 Jahre	290	17	6,2%	19.433	3,6%
über 50 Jahre	209	-15	-6,7%	12.709	5,5%
Ausländer_innen	121	24	24,7%	12.334	3,8%
mit gesundheitl. Vermittlungseinschränkungen	177	-65	-26,9%	12.295	0,8%
davon anerkannte Behinderte	42	-6	-12,5%	3.275	18,3%
in Schulungen des AMS	211	21	11,1%	8.432	5,1%
Dynamik: arbeitslos geworden	201	11	5,8%	7.087	0,8%
Arbeitslosigkeit beendet	247	16	6,9%	9.220	8,9%
dar. Arbeitsaufnahmen	106	-32	-23,2%	4.613	2,6%

\* Männer und Personen mit alternativem Geschlechtseintrag (gilt für den gesamten Bericht)

#### Stellen- und Lehrstellenmarkt Juni 2026

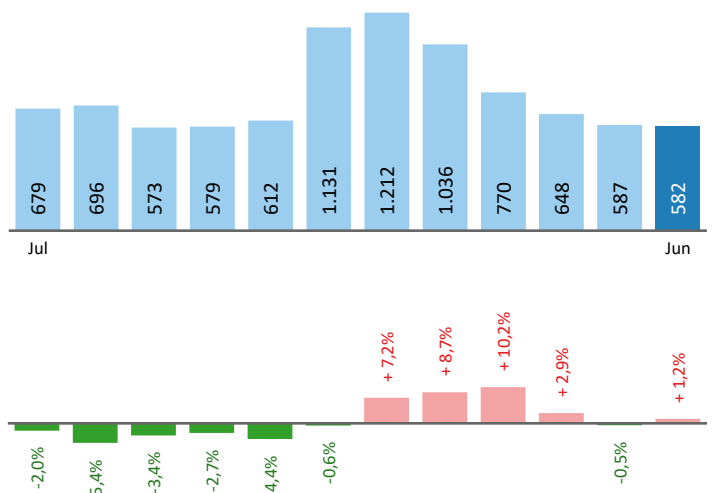
Bestand	Steiermark			Zugang	Steiermark						
	+/- zu 2025		in %		+/- zu 2025		in %				
	absolut	in %		absolut	in %						
offene Stellen (sofort verfügbar)	821	504	159,0%	10.977	0,5%	offene Stellen	346	255	280,2%	5.640	3,6%
offene Stellen (nicht sof. verf.)	45	29	181,3%	1.356	14,6%	Lehrstellensuchende	17	0	0,0%	706	16,5%
Lehrstellensuchende	22	-2	-8,3%	785	6,9%	offene Lehrstellen	3	1	50,0%	203	-22,8%
offene Lehrstellen (sofort verf.)	21	0	0,0%	696	-22,8%						

#### Veränderung der Arbeitslosigkeit im Juni 2026



#### Veränderung der Arbeitslosigkeit

(in den letzten 12 Monaten)

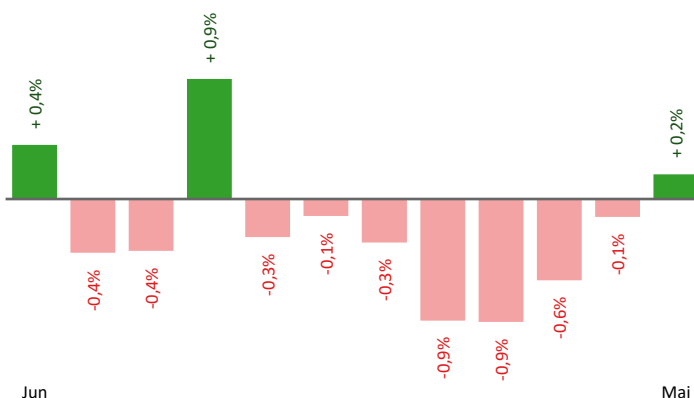


## Beschäftigte und Arbeitslosenquoten des Vormonats Mai 2026

### unselbstständig Beschäftigte Mai 2026

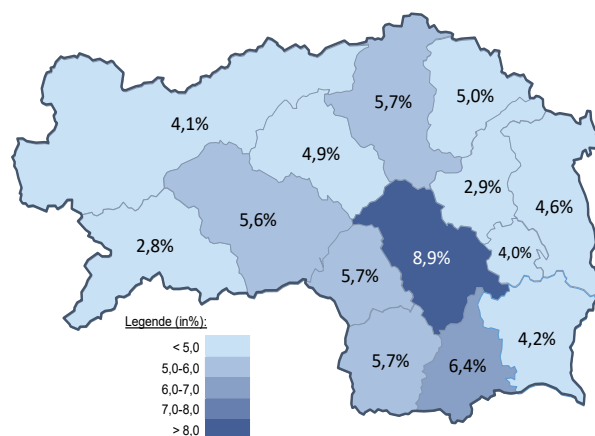
	Weiz		Steiermark	
		+/- zu 2025		+/- zu 2025
<b>Summe</b>	<b>19.980</b>	<b>0,2%</b>	<b>545.661</b>	<b>-0,1%</b>
Frauen	9.317	0,6%	254.612	0,3%
Männer	10.663	-0,1%	291.049	-0,4%
bis 25 Jahre	2.353	-2,0%	55.122	-3,1%
25 bis 49 Jahre	11.441	0,3%	325.524	-0,3%
über 50 Jahre	6.186	0,8%	165.015	1,4%
Ausländer_innen	1.839	3,3%	119.913	2,2%

### Veränderung der Beschäftigten (in den letzten 12 Monaten)



### Arbeitslosenquoten Mai 2026

	Weiz		Steiermark	
		+/- in % Pkt.		+/- in % Pkt.
<b>Summe</b>	<b>2,9%</b>	<b>0,0%</b>	<b>6,2%</b>	<b>0,2%</b>
Frauen	2,7%	-0,1%	6,1%	0,4%
Männer	3,0%	0,1%	6,3%	0,1%
bis 25 Jahre	3,4%	-0,1%	6,0%	0,0%
25 bis 49 Jahre	2,5%	0,1%	5,7%	0,2%
über 50 Jahre	3,3%	-0,2%	7,3%	0,3%
Ausländer_innen	6,3%	0,4%	9,6%	0,1%



### Kenndaten nach ausgewählten Wirtschaftsklassen im Monat Mai 2026

Wirtschaftsklasse	vorgemerkte Arbeitslose		Beschäftigte		Arbeitslosenquote		Zugang offene Stellen	
	Veränderung zum Vorjahresmonat	in %	in %	in %	in % Pkt	in %	in %	
Produktion (Herstellung von Waren)	119	6,3%	5.483	-2,0%	2,1%	0,2%	14	-39,1%
Bauwesen	37	-21,3%	1.826	-2,8%	2,0%	-0,5%	18	-21,7%
Handel	76	-25,5%	2.482	0,4%	3,0%	-1,0%	24	100,0%
Verkehrswesen	16	-33,3%	575	5,5%	2,7%	-1,5%	1	0,0%
Beherbergung und Gastronomie	46	-13,2%	827	-0,5%	5,3%	-0,7%	9	-52,6%
wirtschaftliche Dienstleistungen	93	14,8%	910	4,8%	9,3%	0,7%	402	279,2%
dar. Überlassung von Arbeitskräften	66	13,8%	576	4,2%	10,3%	0,8%	399	276,4%
dar. Gebäudebetreuung	16	0,0%	190	2,2%	7,8%	-0,2%	2	#DIV/0!
Gesundheits- und Sozialwesen	91	13,8%	1.772	0,3%	4,9%	0,6%	14	-44,0%
<b>Weiz</b>	<b>587</b>	<b>-0,5%</b>	<b>19.980</b>	<b>0,2%</b>	<b>2,9%</b>	<b>0,0%</b>	<b>508</b>	<b>138,5%</b>
Steiermark	36.227	4,1%	545.661	-0,1%	6,2%	0,2%	5.496	1,2%

#### Arbeitsmarktservice Weiz

Hans Klöpfer Gasse 6  
8160 Weiz  
Tel: +43 50 904 640

E-Mail: [ams.weiz@ams.at](mailto:ams.weiz@ams.at)



#### Medieninhaber, Verleger und Herausgeber

Arbeitsmarktservice Steiermark  
8020 Graz, Babenbergerstraße 33 | Tel. +43 50 904 640  
<https://www.ams.at/#steiermark> | [statistik.steiermark@ams.at](mailto:statistik.steiermark@ams.at)

Verwendung mit Quellenangabe gestattet