

## AMS Steiermark MEDIENINFORMATION

### Arbeitsmarkt Jänner 2026 und Aktion 55+

#### **Die Lage am steirischen Arbeitsmarkt bleibt weiterhin angespannt.**

Mit Stichtag 31. Jänner waren in der Steiermark 49.396 Personen arbeitslos gemeldet. Das sind 3,9% bzw. 1.871 Personen mehr als im Jänner 2025. Einschließlich 8.566 Schulungsteilnehmer\_innen ergibt sich ein Gesamtbestand von 57.962 Personen. Die vorläufige Arbeitslosenquote beträgt 8,5%.

Die Zahl der offenen Stellen liegt mit Stand Ende Jänner bei 9.401, das sind um 1.063 Stellen (oder 10,2%) weniger als im Jänner 2025.

**Jürgen Schrei Leiter Service für Arbeitskräfte im AMS:** Der steirische Arbeitsmarkt zeigt weiterhin ein gemischtes Bild. Während im Automotive-Sektor und im Handel die Arbeitslosigkeit zuletzt angestiegen ist, verzeichnen andere Branchen positive Entwicklungen. Besonders im Segment der Personalleasingfirmen ist die Nachfrage nach Arbeitskräften wieder deutlich gestiegen.

Weitere Infos: [www.ams.at](http://www.ams.at)

## Der steirische Arbeitsmarkt: Jänner 2026

Arbeitsmarkt Steiermark	Bestand Jänner		Veränderung zum Vorjahr
<b>Arbeitslose Personen Gesamt</b>	<b>49.396</b>	<b>1.871</b>	<b>3,9%</b>
Frauen	18.137	1.242	7,4%
Männer*	31.259	629	2,1%
unter 25 Jahren	4.905	-41	-0,8%
über 50 Jahren	16.743	649	4,0%
mit gesundheitlichen Einschränkungen	13.834	175	1,3%
Schulungsteilnehmer_innen	8.566	157	1,9%
Gesamt (Arbeitslose Personen + SchulungsTN)	57.962	2.028	3,6%
Lehrstellensuchende	852	15	1,8%
<b>Beschäftigung gesamt**</b>	<b>532.000</b>	<b>-1.000</b>	<b>-0,1%</b>
<b>Arbeitslosenquote Steiermark**</b>	<b>8,5%</b>	<b>0,3%-Pkt.</b>	
Arbeitslose Personen Österreich	379.771	14.025	3,8%
Arbeitslosenquote Österreich**	8,8%	0,3%-Pkt.	
Bestand gemeldeter offener Stellen***	9.401	-1.063	-10,2%
Bestand gemeldeter offener Lehrstellen***	809	-146	-15,3%

\* Männer und Personen mit alternativem Geschlechtseintrag

\*\* vorläufige Schätzung, Quelle: AMS und BMASGPK

\*\*\* sofort verfügbar

## Der österreichische Arbeitsmarkt: Jänner 2026

	Bestand arbeitslose Personen		Veränderung zum Vorjahr
Oberösterreich	49.069		-0,4%
Kärnten	24.785		0,2%
Tirol	19.418		1,8%
Salzburg	15.274		3,0%
Steiermark	49.396		3,9%
Burgenland	11.313		4,8%
Wien	139.709		5,0%
Vorarlberg	11.899		6,5%
Niederösterreich	58.908		6,5%
<b>Österreich</b>	<b>379.771</b>		<b>3,8%</b>

Quelle: AMS Steiermark

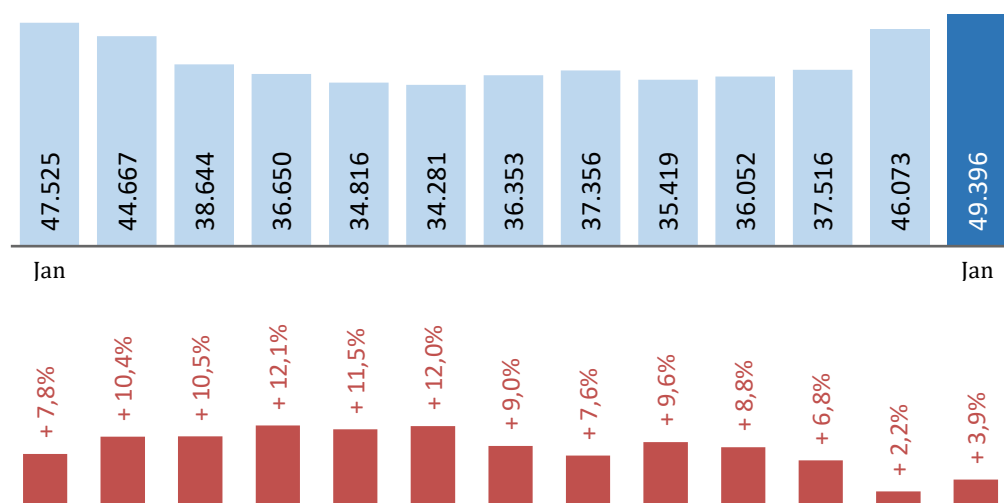
## Der steirische Arbeitsmarkt nach Branchen: Jänner 2026

Arbeitslose Personen (AL) und offene Stellen (OS) nach Branchen	Bestand AL	Ver. zu 2024	Bestand OS***	Ver. zu 2024
Land/Forstwirtschaft/Bergbau	826	8,1%	60	-20,0%
Herstellung von Waren	5.016	-6,6%	766	-8,7%
Energie/Wasserversorgung	826	8,1%	64	-9,9%
Bauwesen	9.718	4,0%	520	-11,4%
Handel	5.687	7,2%	1.344	-17,5%
Verkehr und Lagerei	2.219	0,8%	251	-16,1%
Beherbergung und Gastronomie	3.973	-0,4%	722	-25,1%
Medien- und IT-Dienstleistungen	708	19,8%	112	-26,8%
Finanz/Versicherungsdienstleistungen	377	-4,3%	93	-7,0%
wirtschaftliche Dienstleistungen	9.695	4,3%	4.287	4,3%
dar. Überlassung von Arbeitskräften	4.069	-0,3%	3.429	0,7%
dar. Gebäudebetreuung	2.716	8,2%	174	-17,5%
Öffentlicher Dienst, Unterricht, Gesundheits- und Sozialwesen	7.037	15,2%	918	-32,3%
Reparaturen und sonstige Dienstleistungen	1.969	7,7%	253	-8,3%
<b>Gesamtsumme (alle Branchen)</b>	<b>49.396</b>	<b>3,9%</b>	<b>9.401</b>	<b>-10,2%</b>

Quelle: AMS Steiermark

## Der steirische Arbeitsmarkt in den letzten 13 Monaten

Bestand arbeitslose Personen



Veränderung zum Vorjahr  
Quelle: AMS Steiermark

## Der steirische Arbeitsmarkt nach Bezirken: Jänner 2026

	Bestand arbeitslose Personen	Veränderung zum Vorjahr
Judenburg	2.291	-4,5%
Bruck/Mur	1.798	-4,2%
Voitsberg	1.717	-3,5%
Gleisdorf	1.286	-2,4%
Feldbach	3.050	-1,7%
Liezen	1.939	-0,6%
Leoben	1.640	0,2%
Murau	716	1,7%
Hartberg	3.234	4,5%
Mürzzuschlag	857	4,9%
Leibnitz	4.050	5,6%
Graz	23.348	7,1%
Weiz	1.212	7,2%
Deutschlandsberg	2.258	8,9%
<b>Steiermark</b>	<b>49.396</b>	<b>3,9%</b>

Quelle: AMS Steiermark

## Aktion 55+

### **AMS Steiermark setzt gezielte Maßnahmen zum Wiedereinstieg**

Mit der Aktion 55+ setzt das AMS Steiermark ab 2026 gezielte Maßnahmen, um arbeitslosen Menschen ab 55 Jahren den Wiedereinstieg in den Arbeitsmarkt zu erleichtern. Ziel der bundesweiten Initiative ist es, 3.000 bis 6.000 kollektivvertraglich entlohnte Arbeitsplätze für diese Altersgruppe zu schaffen. Für die Umsetzung stehen 50 Millionen Euro im AMS-Förderbudget 2026 zur Verfügung.

In der Steiermark kommen dabei bewährte Instrumente wie sozialökonomische Betriebe, gemeinnützige Beschäftigungsprojekte sowie Eingliederungsbeihilfen für förderbare Arbeitgeberinnen und Arbeitgeber zum Einsatz. Ergänzend werden ältere Arbeitsuchende individuell beraten und begleitet.

„Viele Menschen über 55 verfügen über wertvolle Erfahrung und hohe Motivation, stoßen beim Wiedereinstieg aber auf besondere Hürden“, betont **Jürgen Schrei Leiter Service für Arbeitskräfte AMS Steiermark**. „Mit der Aktion 55+ unterstützen wir ältere Arbeitsuchende gezielt und helfen Betrieben gleichzeitig, dieses Potenzial zu nutzen.“

### **Personen am steirischen Arbeitsmarkt 55+**

#### Anstieg der Arbeitslosigkeit bei Personen über 55 Jahre um +10,0 Prozent

**8.951 Personen** waren im Jahresdurchschnitt 2025 in der Steiermark als arbeitslos gemeldet, ein Anteil von 23,1% an der Gesamtarbeitslosigkeit von 38.779 Personen: Gegenüber dem Vorjahr bedeutet das einen Anstieg von 3.134 Personen oder **+10,0 Prozent**. Von dieser negativen Arbeitsmarktentwicklung waren Männer (+8,5 Prozent auf 5.757) weniger stark als Frauen (+13,0 Prozent auf 3.193) betroffen.

#### Beschäftigung steigt, Quote von 8,2 Prozent

Mit durchschnittlich **94.683 unselbständig Beschäftigten** über 55 Jahre verzeichnete die Steiermark laut vorläufigen Daten im Jahr 2025 einen Anstieg der Beschäftigung von **3,5 Prozent**. Das führt zu einer steirischen Arbeitslosenquote von **8,6 Prozent** (2024: 6,2 Prozent).

#### Zuwachs in allen steirischen Regionen

In allen 14 steirischen Arbeitsmarktbezirken kam es 2025 zu einem Anstieg der Arbeitslosigkeit der Über-55-Jährigen: Am stärksten fiel dieser in **Gleisdorf** (+14,2 Prozent), in **Graz** (+13,5 Prozent), **Leibnitz** (+11,3 Prozent) und in **Hartberg** (+10,8 Prozent) aus.

Zahl der Langzeitarbeitslosen ging nach oben

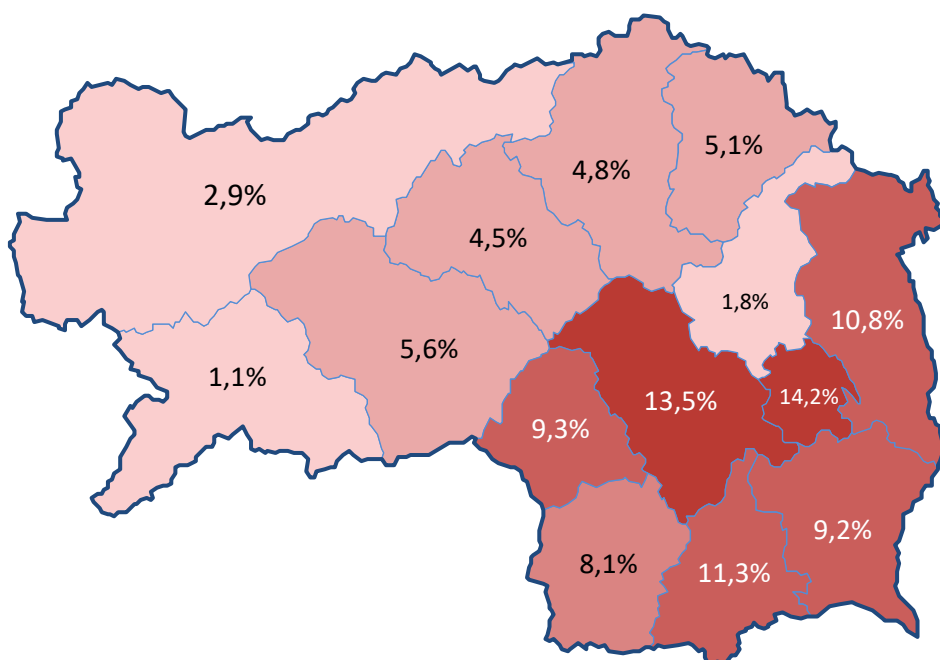
Mit einem Plus von **+22,0 Prozent** stieg die Arbeitslosigkeit von Personen über 55 Jahre, die bereits ein Jahr oder länger vom AMS in der Steiermark betreut werden, um +462 auf 2.562 Personen im Jahresdurchschnitt. Im Vergleich zur Gesamtarbeitslosigkeit ist dies ein Anteil von 44,7%. Bei Jobsuchenden, die maximal einen Pflichtschulabschluss vorweisen konnten, wurde ein Anstieg der Arbeitslosigkeit um **+8,9 Prozent** auf jahresdurchschnittlich 3.665 Personen verzeichnet, ein Anteil von 22,4% an der Gesamtarbeitslosigkeit.

## Der steirische Arbeitsmarkt: 55+ Jahr 2025

Arbeitsmarkt Steiermark Ältere über 55 Jahre	Bestand 2025	Veränderung zu 2024		Anteil an Gesamt
<b>Arbeitslose Personen Summe</b>	<b>8951</b>	<b>+817</b>	<b>+10,0%</b>	<b>23,1%</b>
Frauen	3193	+367	+13,0%	19,2%
Männer*	5757	+450	+8,5%	23,1%
mit gesundheitlichen Einschränkungen	5128	+356	+7,4%	40,7%
Schulungsteilnehmer_innen	389	+4	+1,2%	4,8%
<b>Beschäftigung gesamt</b>	<b>94.683</b>	<b>+3169</b>	<b>+3,5%</b>	<b>16,7%</b>
<b>Arbeitslosenquote Steiermark</b>	<b>8,2%</b>	<b>+0,5% -Pkt.</b>		
Arbeitslose Personen Österreich	60.073	+4712	+7,8%	20,1%
Arbeitslosenquote Österreich	8,4%	+0,4 -Pkt.		

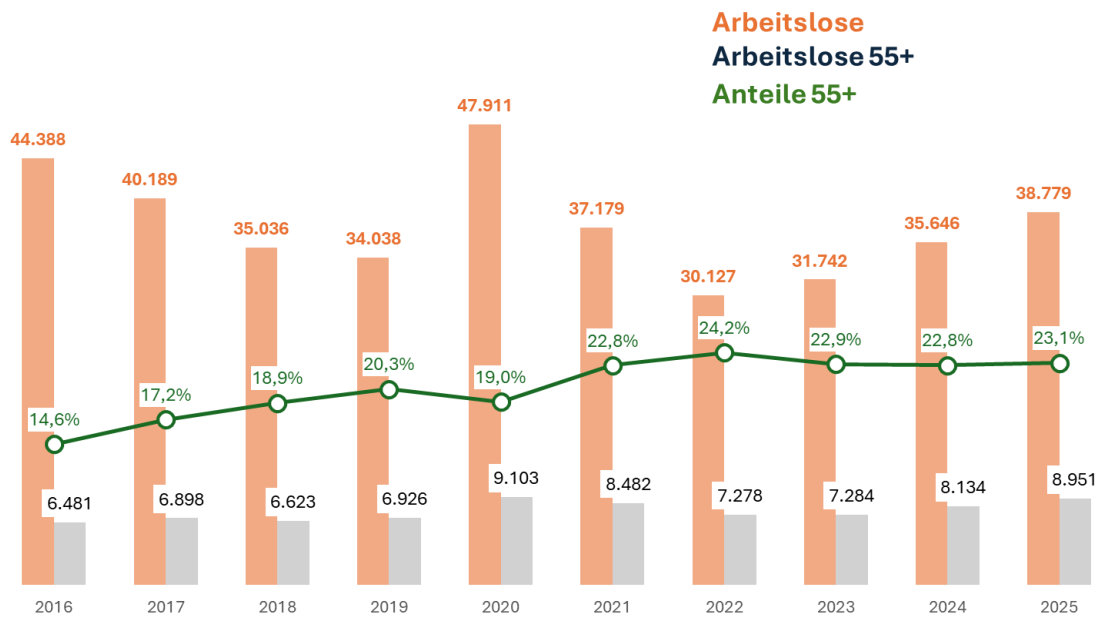
\* Männer und Personen mit alternativem Geschlechtseintrag

## Anstiege der Arbeitslosigkeit in der Steiermark: Jahr 2025 zu 2024



Quelle: AMS Steiermark

## Entwicklung der Arbeitslosigkeit von Personen über 55 Jahre: Jahr 2016 bis 2025



Quelle: AMS Steiermark