

































## Jugendliche am Tiroler Arbeitsmarkt Jänner 2022

Der Jugendbericht enthält die wichtigsten Daten zu Arbeitslosigkeit und Beschäftigung sowie zum Lehrstellenmarkt in Tirol mit speziellem Fokus auf die Personengruppe unter 25 Jahre. Sämtliche Berichte zur Arbeitsmarktsituation werden monatlich auf der Webseite des AMS Tirol [www.ams.at/tirol](http://www.ams.at/tirol) veröffentlicht.

### Arbeitsmarkt Jänner 2022

		Veränderung zu 2021		im Vergleich zu Österreich
		abs./%Pkte	relativ in %	
<b>Bestand Beschäftigte unter 25 Jahre</b>	<b>45.099</b>	<b>6.704</b>	 17,5%	<b>431.197</b>  6,8%
Frauen	20.235	3.299	 19,5%	185.319  7,2%
Männer	24.864	3.405	 15,9%	245.878  6,6%
<b>Bestand Arbeitslose unter 25 Jahre</b>	<b>2.075</b>	<b>-2.575</b>	-55,4% 	<b>30.420</b> -32,9% 
Frauen	595	-1.240	-67,6% 	10.808 -38,9% 
Männer	1.480	-1.335	-47,4% 	19.612 -29,1% 
bis 19 Jahre	298	-290	-49,3% 	4.582 -23,7% 
20 bis 24 Jahre	1.777	-2.285	-56,3% 	25.838 -34,3% 
InländerInnen	1.612	-1.904	-54,2% 	20.666 -35,2% 
AusländerInnen	463	-671	-59,2% 	9.754 -27,5% 
<b>Arbeitslosenquote unter 25 Jahre</b>	<b>4,4%</b>	<b>-6,4%</b>	-6,4% 	<b>6,6%</b> -3,5% 
Frauen	2,9%	-6,9%	-6,9% 	5,5% -3,8% 
Männer	5,6%	-6,0%	-6,0% 	7,4% -3,3% 
<b>Bestand in Schulung unter 25 Jahre</b>	<b>929</b>	<b>13</b>	1,4% 	<b>26.519</b> -1,3% 
Frauen	449	12	2,7% 	11.739 -2,6% 
Männer	480	1	0,2% 	14.780 -0,2% 

### Arbeitslose Jugendliche Jänner 2022

	unter 25 Jahre			bis 19 Jahre			20 bis 24 Jahre		
	Veränderung zu 2021			Veränderung zu 2021			Veränderung zu 2021		
	absolut	relativ in %		absolut	relativ in %		absolut	relativ in %	
Imst	224	-265	-54,2%	45	-24	-34,8%	179	-241	-57,4%
Innsbruck	837	-687	-45,1%	105	-57	-35,2%	732	-630	-46,3%
Kitzbühel	123	-306	-71,3%	20	-35	-63,6%	103	-271	-72,5%
Kufstein	331	-277	-45,6%	55	-31	-36,0%	276	-246	-47,1%
Landeck	112	-383	-77,4%	18	-53	-74,6%	94	-330	-77,8%
Lienz	179	-141	-44,1%	22	-17	-43,6%	157	-124	-44,1%
Reutte	46	-158	-77,5%	6	-20	-76,9%	40	-138	-77,5%
Schwaz	223	-358	-61,6%	27	-53	-66,3%	196	-305	-60,9%
Tirol	2.075	-2.575	-55,4%	298	-290	-49,3%	1.777	-2.285	-56,3%

#### Impressum

Herausgeber: Arbeitsmarktservice Tirol  
6020 Innsbruck, Amraser Straße 8

E-Mail: [tanja.schonger@ams.at](mailto:tanja.schonger@ams.at)

[www.ams.at/tirol](http://www.ams.at/tirol)

Verwendung mit Quellenangabe gestattet

## Arbeitslosenquoten Jugendliche Jänner 2022

	unter 25 Jahre		bis 19 Jahre		20 bis 24 Jahre	
	Veränderung zu 2021		Veränderung zu 2021		Veränderung zu 2021	
	absolut in %Punkten		absolut in %Punkten		absolut in %Punkten	
Imst	5,5%	-7,1% Punkte	3,3%	-2,2% Punkte	6,6%	-9,3% Punkte
Innsbruck	5,3%	-4,5% Punkte	2,5%	-1,6% Punkte	6,3%	-5,6% Punkte
Kitzbühel	3,2%	-8,8% Punkte	1,8%	-3,5% Punkte	3,8%	-10,9% Punkte
Kufstein	4,9%	-4,4% Punkte	2,5%	-1,7% Punkte	6,0%	-5,6% Punkte
Landeck	3,2%	-14,2% Punkte	1,6%	-5,8% Punkte	4,0%	-18,6% Punkte
Lienz	6,2%	-5,0% Punkte	2,4%	-2,0% Punkte	8,0%	-6,4% Punkte
Reutte	2,4%	-9,0% Punkte	1,0%	-3,6% Punkte	3,1%	-11,5% Punkte
Schwaz	3,8%	-7,0% Punkte	1,4%	-3,2% Punkte	5,0%	-8,8% Punkte
Tirol	4,4%	-6,4% Punkte	2,1%	-2,5% Punkte	5,4%	-8,0% Punkte

## Lehrstellensuchende Jänner 2022

	sofort verfügbar		sofort verfügbar ohne Tourismus		nicht sofort verfügbar	
	Veränderung zu 2021		Veränderung zu 2021		Veränderung zu 2021	
	absolut	relativ in %	absolut	relativ in %	absolut	relativ in %
Imst	23	-3 -11,5%	20	-2 -9,1%	2	0 0,0%
Innsbruck	162	-74 -31,4%	148	-74 -33,3%	45	5 12,5%
Kitzbühel	9	-5 -35,7%	9	-4 -30,8%	2	1 100,0%
Kufstein	70	12 20,7%	65	12 22,6%	6	1 20,0%
Landeck	10	-7 -41,2%	9	-5 -35,7%	1	-2 -66,7%
Lienz	17	0 0,0%	15	2 15,4%	0	0 /0
Reutte	19	2 11,8%	17	3 21,4%	1	-2 -66,7%
Schwaz	49	-13 -21,0%	48	-9 -15,8%	2	-2 -50,0%
Tirol	359	-88 -19,7%	331	-77 -18,9%	59	1 1,7%

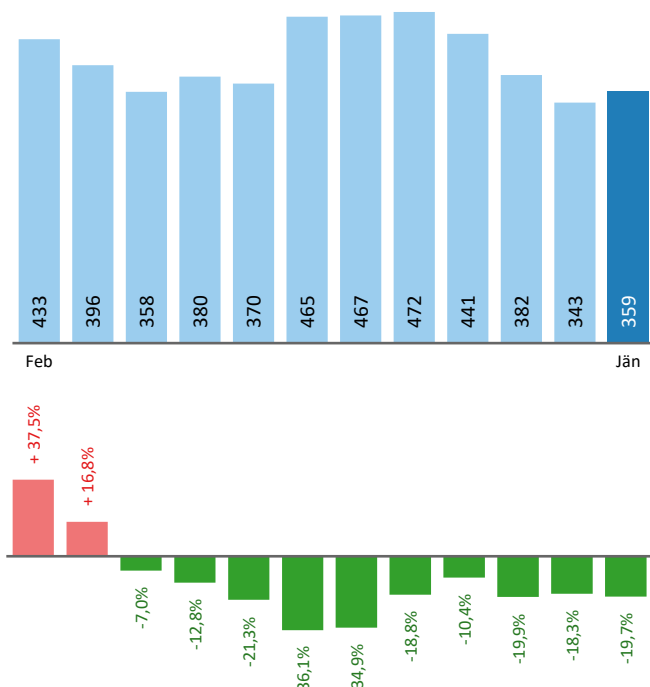
## TeilnehmerInnen AG (§30b BAG) Jänner 2022

Frauen	30
Männer	100
Gesamt	130

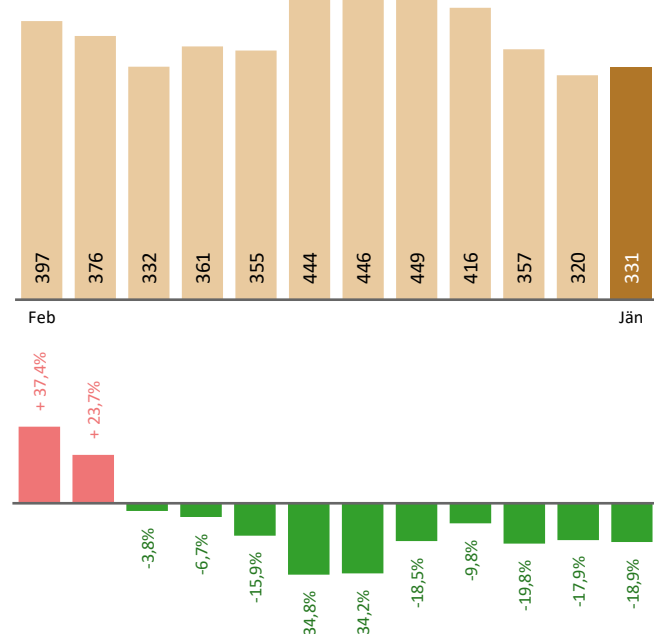
## Anzahl der Wiedereinsteigerinnen unter 25 Jahren zum Stichtag unter 25 Jahren Jänner 2022

	bis 19 Jahre				20 bis 24 Jahre			
	AL	SC	AS	LS	AL	SC	AS	LS
kein PS-Abschluss	1	0	0	0	13	1	0	0
PS abschl.	0	0	0	2	34	6	5	1
Lehrausbildung	0	0	0	0	26	3	0	0
Mittlere Ausbildung	0	0	0	0	3	0	0	0
Höhere Ausbildung	0	0	0	0	3	1	0	0
Summe	1	0	0	2	79	11	5	1

## Veränderung der sofort verfügbaren Lehrstellensuchenden ohne Einstellzusage (in den letzten 12 Monaten)



## Veränderung der sofort verfügbaren Lehrstellensuchenden ohne Einstellzusage und ohne Tourismus (in den letzten 12 Monaten)



## Offene Lehrstellen Jänner 2022

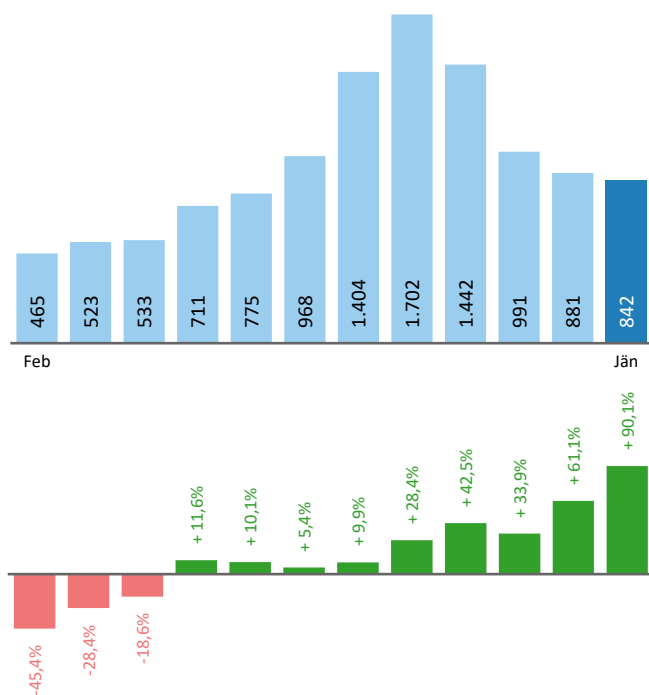
	sofort verfügbar			sofort verfügbar ohne Tourismus			nicht sofort verfügbar		
	Veränderung zu 2021			Veränderung zu 2021			Veränderung zu 2021		
		absolut	relativ in %	absolut	relativ in %	absolut	relativ in %		
Imst	35	8	29,6%	29	2	7,4%	43	-25	-36,8%
Innsbruck	220	106	93,0%	179	68	61,3%	291	-5	-1,7%
Kitzbühel	138	85	160,4%	69	17	32,7%	326	-50	-13,3%
Kufstein	92	10	12,2%	52	-30	-36,6%	164	-31	-15,9%
Landeck	71	29	69,0%	43	17	65,4%	32	-44	-57,9%
Lienz	41	33	412,5%	27	19	237,5%	84	-19	-18,4%
Reutte	80	55	220,0%	17	-1	-5,6%	143	-29	-16,9%
Schwaz	165	73	79,3%	107	21	24,4%	134	34	34,0%
Tirol	842	399	90,1%	523	113	27,6%	1.217	-169	-12,2%

## Lehrstellenandrang Jänner 2022

	gesamt		ohne Tourismus	
	Veränderung zu 2021		Veränderung zu 2021	
	absolut	relativ in %	absolut	relativ in %
Imst	0,7	-0,3	0,7	-0,1
Innsbruck	0,7	-1,3	0,8	-1,2
Kitzbühel	0,1	-0,2	0,1	-0,1
Kufstein	0,8	0,1	1,3	0,6
Landeck	0,1	-0,3	0,2	-0,3
Lienz	0,4	-1,7	0,6	-1,1
Reutte	0,2	-0,4	1,0	0,2
Schwaz	0,3	-0,4	0,4	-0,2
Tirol	0,4	-0,6	0,6	-0,4

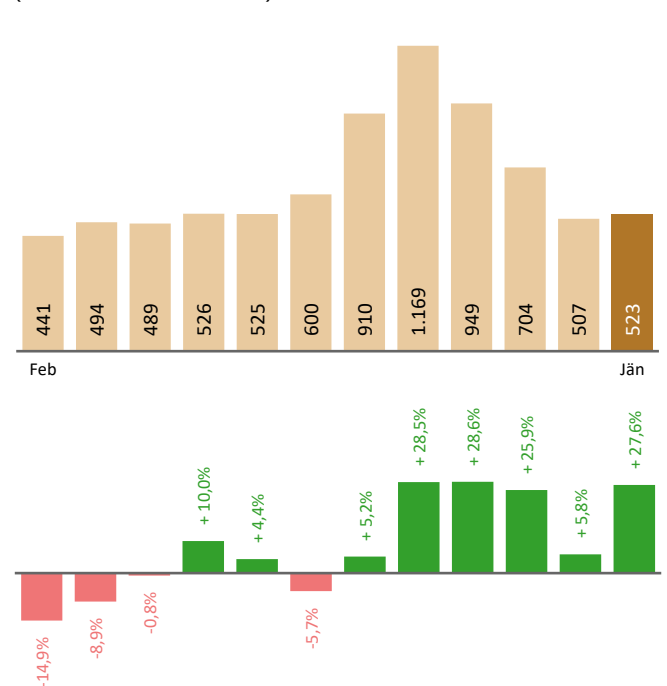
### Veränderung der sofort verfügbaren offenen Lehrstellen

(in den letzten 12 Monaten)



### Veränderung der sofort verfügbaren offenen Lehrstellen ohne Tourismus

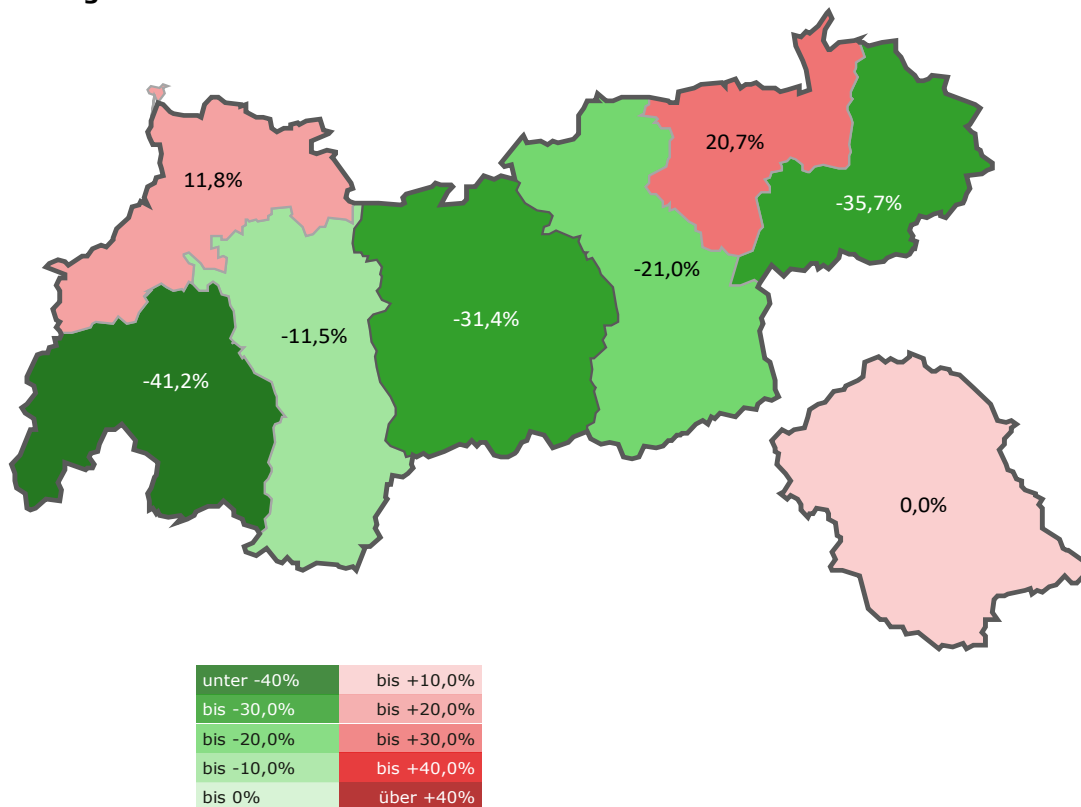
(in den letzten 12 Monaten)



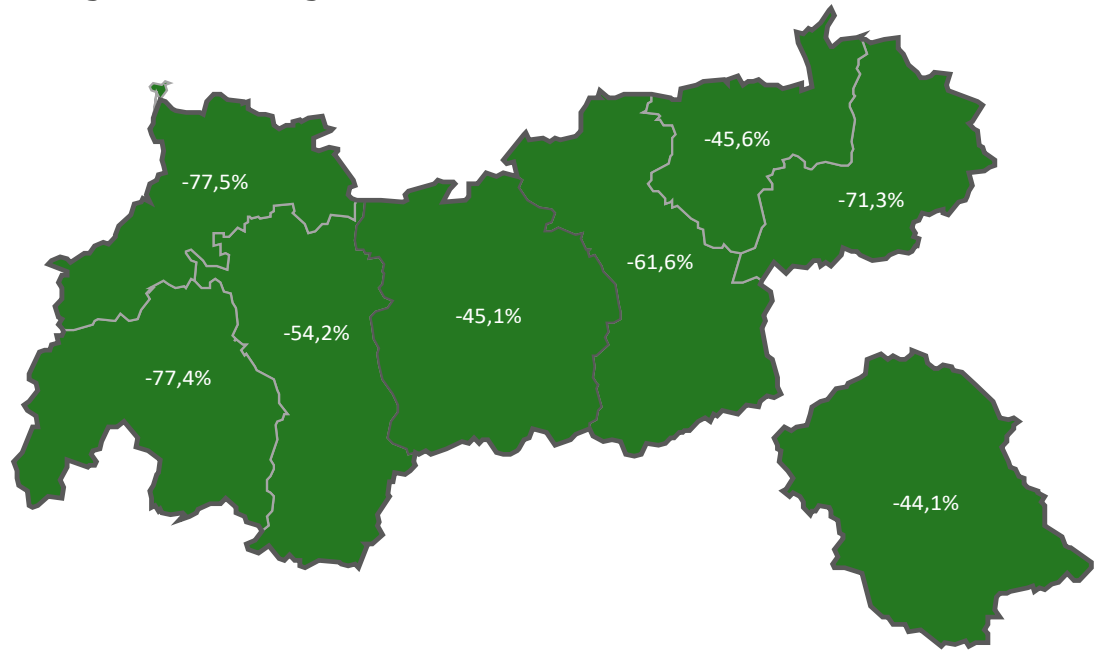
## Lehrstellensuchende und offene Lehrstellen nach ausgewählten Wirtschaftsklassen Jänner 2022

	Bestand Lehrstellensuchende		Bestand offene Lehrstellen		Lehrstellenandrang
		+/- zu 2021		+/- zu 2021	
<b>Summe (alle NACE)</b>	<b>359</b>	<b>-19,7%</b>	<b>842</b>	<b>90,1%</b>	<b>0,4</b>
A - Land/Forstwirtschaft	0	100,0%	0	100,0%	-
C - Herstellung von Waren	23	-4,2%	102	3,0%	0,2
F - Bauwesen	41	-12,8%	140	0,0%	0,3
G - Handel, KFZ-Reparatur	49	-41,0%	193	80,4%	0,3
H - Verkehr und Lagerei	6	50,0%	11	-42,1%	0,5
I - Beherbergung und Gastronomie	28	-28,2%	319	866,7%	0,1
J - Information und Kommunikation	0	100,0%	5	0,0%	0,0
K - Finanz/Versicherungs DL	1	-50,0%	3	0,0%	0,3
N - Erbringung sonst. wirtsch. DL	15	15,4%	10	400,0%	1,5
O - öffentlicher Dienst	4	0,0%	1	0,0%	-
Q - Gesundheits- und Sozialwesen	9	-25,0%	13	44,4%	0,7
R - Kunst, Unterhaltung u. Erholung	1	-66,7%	7	600,0%	0,1
S - Erbringung von sonstigen DL	14	16,7%	19	111,1%	0,7
X - Sonstiges	160	-18,4%	1	0,0%	160,0

## Veränderung der Lehrstellensuchenden in Tirol Jänner 2022 zu 2021

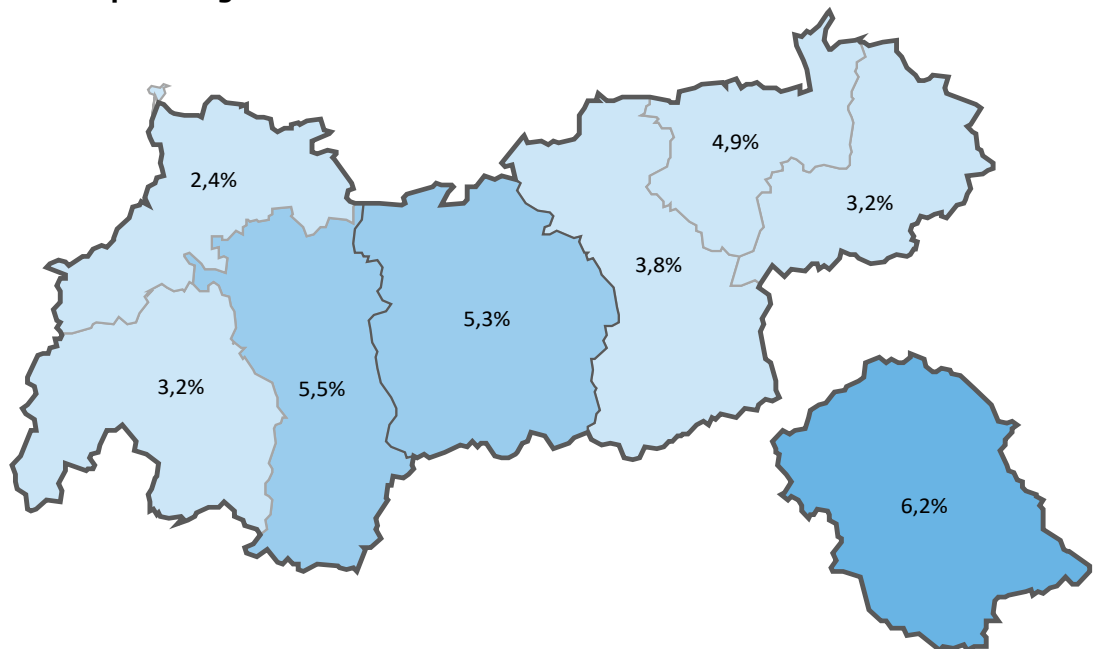


## Veränderung der Arbeitslosigkeit unter 25 Jahre in Tirol Jänner 2022 zu 2021



bis -10%	bis +5,0%
bis -7,5%	bis +7,5%
bis -5,0%	bis +10,0%
bis -2,5%	bis +15,0%
bis 0%	über +15%

## Arbeitslosenquote Jugendliche unter 25 - Jänner 2022



bis 5,0%
bis 6,0%
bis 7,0%
bis 8,0%
über 8,0%



# Arbeitsmarktservice Tirol

## **Arbeitsmarktservice Tirol Landesgeschäftsstelle**

Amraser Straße 8  
6020 Innsbruck  
Tel: +43 (0)50 904 740

## **Arbeitsmarktservice Innsbruck**

Schöpfstraße 5  
6020 Innsbruck  
Tel: +43 (0)50 904 740

## **Arbeitsmarktservice Kufstein**

Oskar-Pirlo-Straße 13  
6333 Kufstein  
Tel: +43 (0)50 904 740

## **Arbeitsmarktservice Lienz**

Dolomitenstraße 1  
9900 Lienz  
Tel: +43 (0)50 904 740

## **Arbeitsmarktservice Schwaz**

Postgasse 1/1  
6130 Schwaz  
Tel: +43 (0)50 904 740

## **Arbeitsmarktservice Imst**

Rathausstraße 14  
6460 Imst  
Tel: +43 (0)50 904 740

## **Arbeitsmarktservice Kitzbühel**

Wagnerstraße 17  
6370 Kitzbühel  
Tel: +43 (0)50 904 740

## **Arbeitsmarktservice Landeck**

Innstraße 12  
6500 Landeck  
Tel: +43 (0)50 904 740

## **Arbeitsmarktservice Reutte**

Claudiastraße 7  
6600 Reutte  
Tel: +43 (0)50 904 740