

































## Jugendliche am Tiroler Arbeitsmarkt Februar 2022

Der Jugendbericht enthält die wichtigsten Daten zu Arbeitslosigkeit und Beschäftigung sowie zum Lehrstellenmarkt in Tirol mit speziellem Fokus auf die Personengruppe unter 25 Jahre. Sämtliche Berichte zur Arbeitsmarktsituation werden monatlich auf der Webseite des AMS Tirol [www.ams.at/tirol](http://www.ams.at/tirol) veröffentlicht.

Arbeitsmarkt Februar 2022						
		Veränderung zu 2021			im Vergleich zu Österreich	
		abs./%Pkte		relativ in %		
<b>Bestand Beschäftigte unter 25 Jahre</b>	<b>46.151</b>	<b>7.527</b>		 19,5%	<b>436.720</b>	 7,2%
Frauen	20.629	3.736		 22,1%	186.865	 7,7%
Männer	25.522	3.791		 17,4%	249.855	 6,9%
<b>Bestand Arbeitslose unter 25 Jahre</b>	<b>1.682</b>	<b>-2.526</b>	-60,0%		<b>26.803</b>	-34,4% 
Frauen	544	-1.194	-68,7%		10.054	-38,6% 
Männer	1.138	-1.332	-53,9%		16.749	-31,6% 
bis 19 Jahre	245	-285	-53,8%		4.072	-24,4% 
20 bis 24 Jahre	1.437	-2.241	-60,9%		22.731	-35,9% 
InländerInnen	1.296	-1.857	-58,9%		17.984	-36,2% 
AusländerInnen	386	-669	-63,4%		8.819	-30,3% 
<b>Arbeitslosenquote unter 25 Jahre</b>	<b>3,5%</b>	<b>-6,3%</b>		-6,3% 	<b>5,8%</b>	-3,3% 
Frauen	2,6%	-6,8%		-6,8% 	5,1%	-3,5% 
Männer	4,3%	-5,9%		-5,9% 	6,3%	-3,2% 
<b>Bestand in Schulung unter 25 Jahre</b>	<b>971</b>	<b>-29</b>		-2,9% 	<b>27.433</b>	-3,2% 
Frauen	461	-30		-6,1% 	12.092	-6,1% 
Männer	510	1		0,2% 	15.341	-0,8% 

Arbeitslose Jugendliche Februar 2022									
	unter 25 Jahre			bis 19 Jahre			20 bis 24 Jahre		
	Veränderung zu 2021			Veränderung zu 2021			Veränderung zu 2021		
	absolut	relativ in %		absolut	relativ in %		absolut	relativ in %	
Imst	168	-242	-59,0%	39	-23	-37,1%	129	-219	-62,9%
Innsbruck	696	-694	-49,9%	84	-53	-38,7%	612	-641	-51,2%
Kitzbühel	100	-299	-74,9%	13	-45	-77,6%	87	-254	-74,5%
Kufstein	268	-252	-48,5%	47	-26	-35,6%	221	-226	-50,6%
Landeck	114	-352	-75,5%	14	-51	-78,5%	100	-301	-75,1%
Lienz	129	-158	-55,1%	16	-20	-55,6%	113	-138	-55,0%
Reutte	34	-170	-83,3%	9	-17	-65,4%	25	-153	-86,0%
Schwaz	173	-359	-67,5%	23	-50	-68,5%	150	-309	-67,3%
Tirol	1.682	-2526	-60,0%	245	-285	-53,8%	1.437	-2241	-60,9%

### Impressum

Herausgeber: Arbeitsmarktservice Tirol  
6020 Innsbruck, Amraser Straße 8

E-Mail: [tanja.schonger@ams.at](mailto:tanja.schonger@ams.at)

[www.ams.at/tirol](http://www.ams.at/tirol)

Verwendung mit Quellenangabe gestattet

## Arbeitslosenquoten Jugendliche Februar 2022

	unter 25 Jahre		bis 19 Jahre		20 bis 24 Jahre	
	Veränderung zu 2021		Veränderung zu 2021		Veränderung zu 2021	
	absolut	in %Punkten	absolut	in %Punkten	absolut	in %Punkten
Imst	4,1%	-6,4% Punkte	2,9%	-2,2% Punkte	4,7%	-8,4% Punkte
Innsbruck	4,4%	-4,6% Punkte	2,0%	-1,5% Punkte	5,2%	-5,6% Punkte
Kitzbüchel	2,5%	-8,7% Punkte	1,1%	-4,5% Punkte	3,1%	-10,5% Punkte
Kufstein	3,9%	-4,0% Punkte	2,2%	-1,5% Punkte	4,8%	-5,1% Punkte
Landeck	3,2%	-13,5% Punkte	1,3%	-5,5% Punkte	4,1%	-17,7% Punkte
Lienz	4,5%	-5,5% Punkte	1,7%	-2,4% Punkte	5,8%	-6,9% Punkte
Reutte	1,8%	-9,6% Punkte	1,5%	-3,1% Punkte	2,0%	-12,6% Punkte
Schwarz	2,9%	-7,0% Punkte	1,2%	-3,0% Punkte	3,8%	-8,9% Punkte
Tirol	3,5%	-6,3% Punkte	1,7%	-2,5% Punkte	4,3%	-7,9% Punkte

## Lehrstellensuchende Februar 2022

	sofort verfügbar			sofort verfügbar ohne Tourismus			nicht sofort verfügbar		
	Veränderung zu 2021			Veränderung zu 2021			Veränderung zu 2021		
	absolut	relativ	in %	absolut	relativ	in %	absolut	relativ	in %
Imst	19	1	5,6%	18	1	5,9%	0	-5	-100,0%
Innsbruck	144	-87	-37,7%	137	-77	-36,0%	43	-9	-17,3%
Kitzbüchel	12	1	9,1%	12	2	20,0%	3	2	200,0%
Kufstein	51	-10	-16,4%	47	-10	-17,5%	9	1	12,5%
Landeck	11	-1	-8,3%	9	-1	-10,0%	1	-4	-80,0%
Lienz	11	-4	-26,7%	10	-2	-16,7%	0	0	/0
Reutte	16	1	6,7%	15	1	7,1%	4	-2	-33,3%
Schwarz	40	-30	-42,9%	36	-27	-42,9%	0	-3	-100,0%
Tirol	304	-129	-29,8%	284	-113	-28,5%	60	-20	-25,0%

## TeilnehmerInnen AG (§30b BAG) Februar 2022

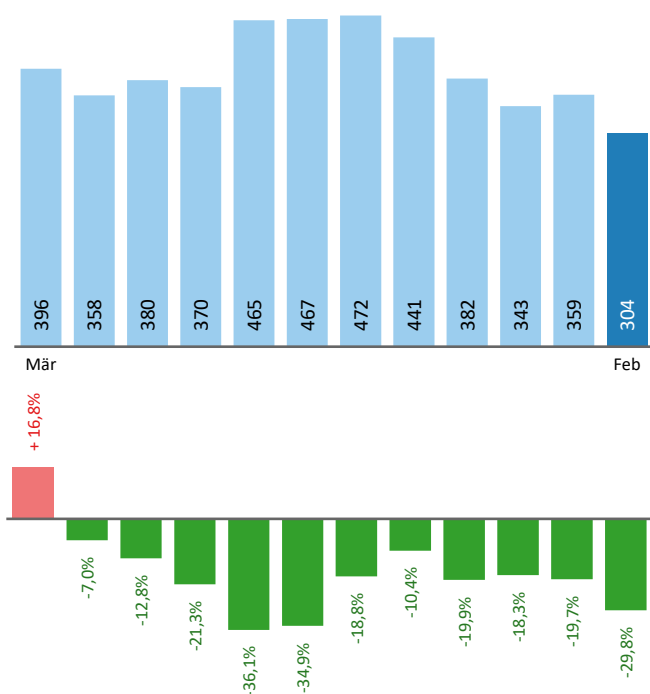
Frauen	49
Männer	125
Gesamt	174

## Anzahl der Wiedereinsteigerinnen unter 25 Jahren zum Stichtag unter 25 Jahren Februar 2022

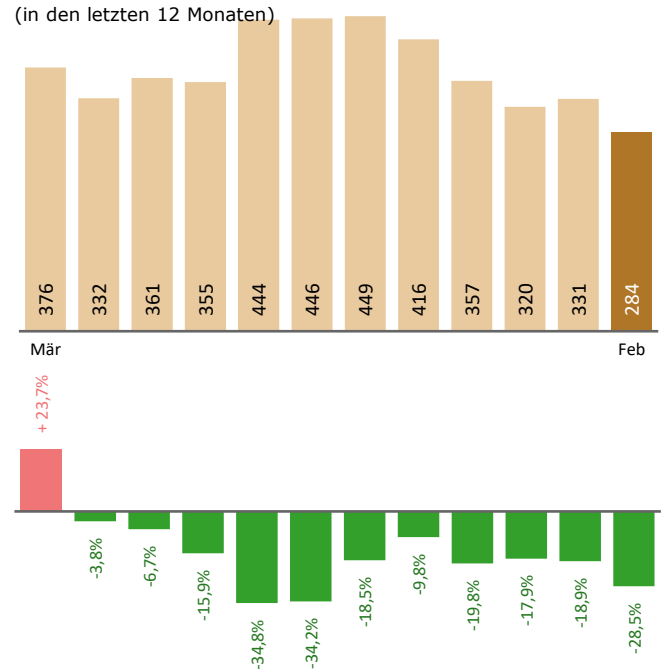
	bis 19 Jahre				20 bis 24 Jahre			
	AL	SC	AS	LS	AL	SC	AS	LS
kein PS-Abschluss	1	1	0	0	9	2	0	0
PS abschl.	1	0	0	2	30	12	4	1
Lehrausbildung	0	0	0	0	24	3	0	0
Mittlere Ausbildung	0	0	0	0	4	0	0	0
Höhere Ausbildung	0	0	0	0	2	0	0	0
Summe	2	1	0	2	69	17	4	1

## Veränderung der sofort verfügbaren

### Lehrstellensuchenden ohne Einstellzusage (in den letzten 12 Monaten)



## Veränderung der sofort verfügbaren Lehrstellensuchenden ohne Einstellzusage und ohne Tourismus (in den letzten 12 Monaten)



## Offene Lehrstellen Februar 2022

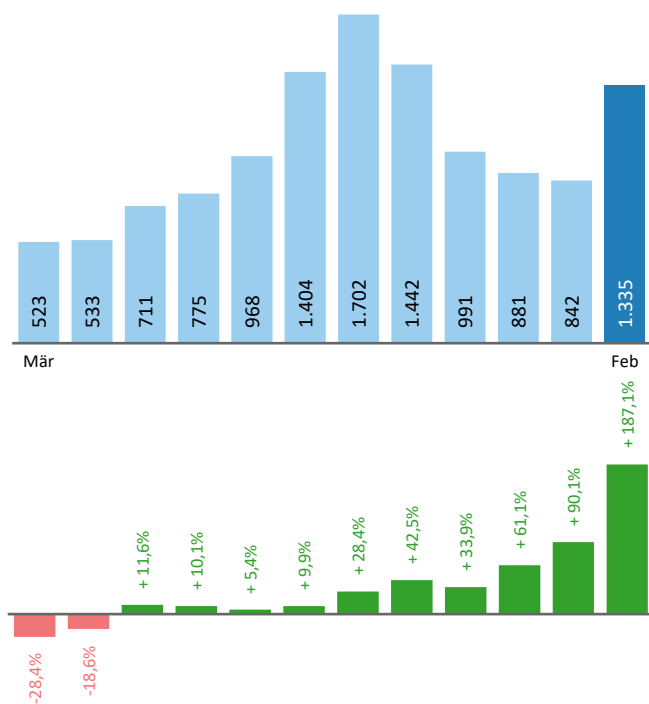
	sofort verfügbar			sofort verfügbar ohne Tourismus			nicht sofort verfügbar		
		Veränderung zu 2021			Veränderung zu 2021			Veränderung zu 2021	
		absolut	relativ in %		absolut	relativ in %		absolut	relativ in %
Imst	141	98	227,9%	122	82	205,0%	73	-26	-26,3%
Innsbruck	308	171	124,8%	270	135	100,0%	306	-60	-16,4%
Kitzbühel	152	103	210,2%	98	52	113,0%	383	1	0,3%
Kufstein	155	72	86,7%	111	28	33,7%	204	-9	-4,2%
Landeck	126	86	215,0%	98	68	226,7%	64	-45	-41,3%
Lienz	65	54	490,9%	55	44	400,0%	120	-8	-6,3%
Reutte	119	100	526,3%	57	43	307,1%	136	-51	-27,3%
Schwaz	269	186	224,1%	185	103	125,6%	218	47	27,5%
Tirol	1.335	870	187,1%	996	555	125,9%	1.504	-151	-9,1%

## Lehrstellenandrang Februar 2022

	gesamt		ohne Tourismus			
		Veränderung zu 2021			Veränderung zu 2021	
		absolut	relativ in %		absolut	relativ in %
Imst	0,1	-0,3	0,1	-0,3		
Innsbruck	0,5	-1,2	0,5	-1,1		
Kitzbühel	0,1	-0,1	0,1	-0,1		
Kufstein	0,3	-0,4	0,4	-0,3		
Landeck	0,1	-0,2	0,1	-0,2		
Lienz	0,2	-1,2	0,2	-0,9		
Reutte	0,1	-0,7	0,3	-0,7		
Schwaz	0,1	-0,7	0,2	-0,6		
Tirol	0,2	-0,7	0,3	-0,6		

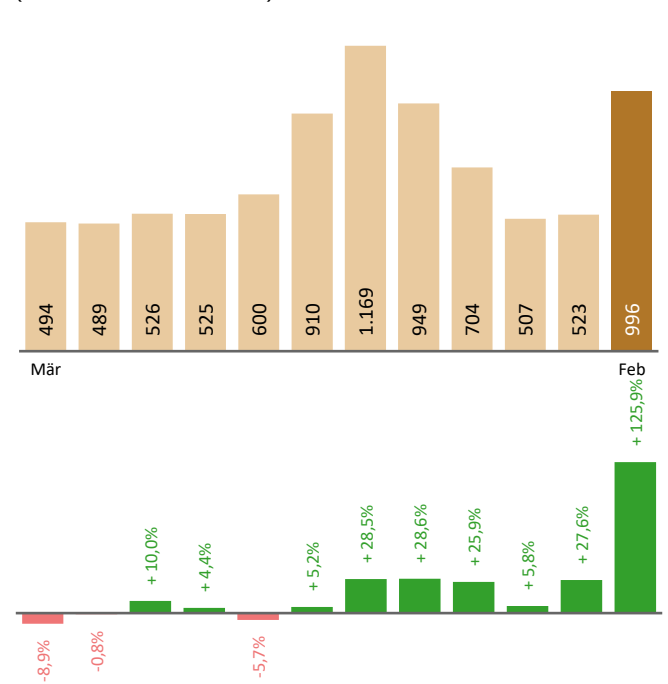
### Veränderung der sofort verfügbaren offenen Lehrstellen

(in den letzten 12 Monaten)



### Veränderung der sofort verfügbaren offenen Lehrstellen ohne Tourismus

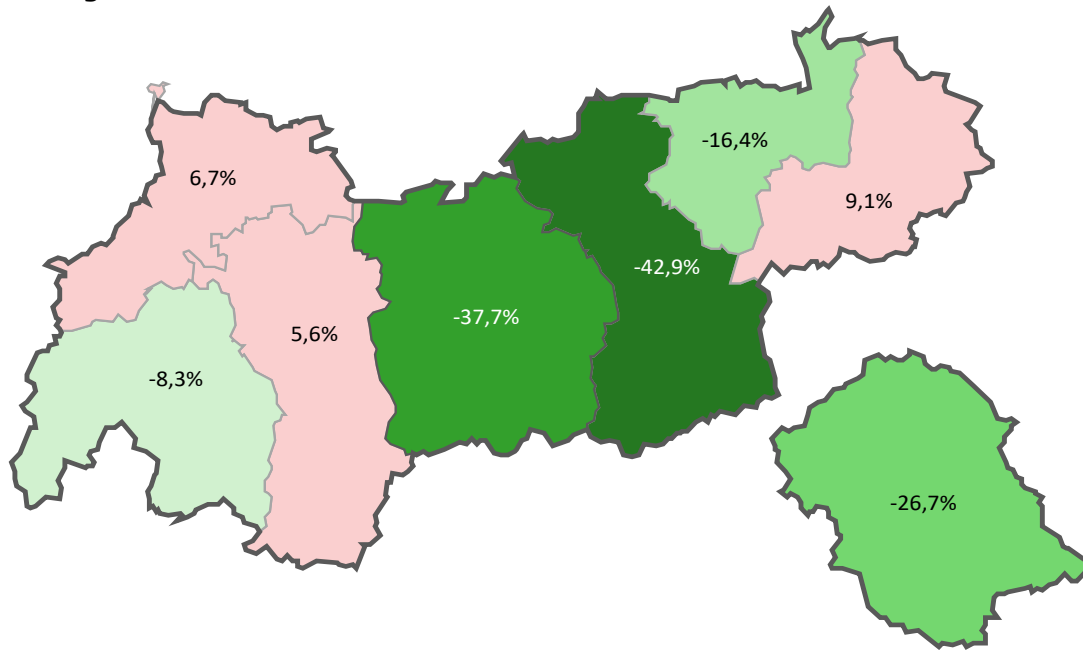
(in den letzten 12 Monaten)



## Lehrstellensuchende und offene Lehrstellen nach ausgewählten Wirtschaftsklassen Februar 2022

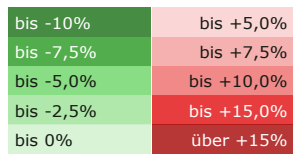
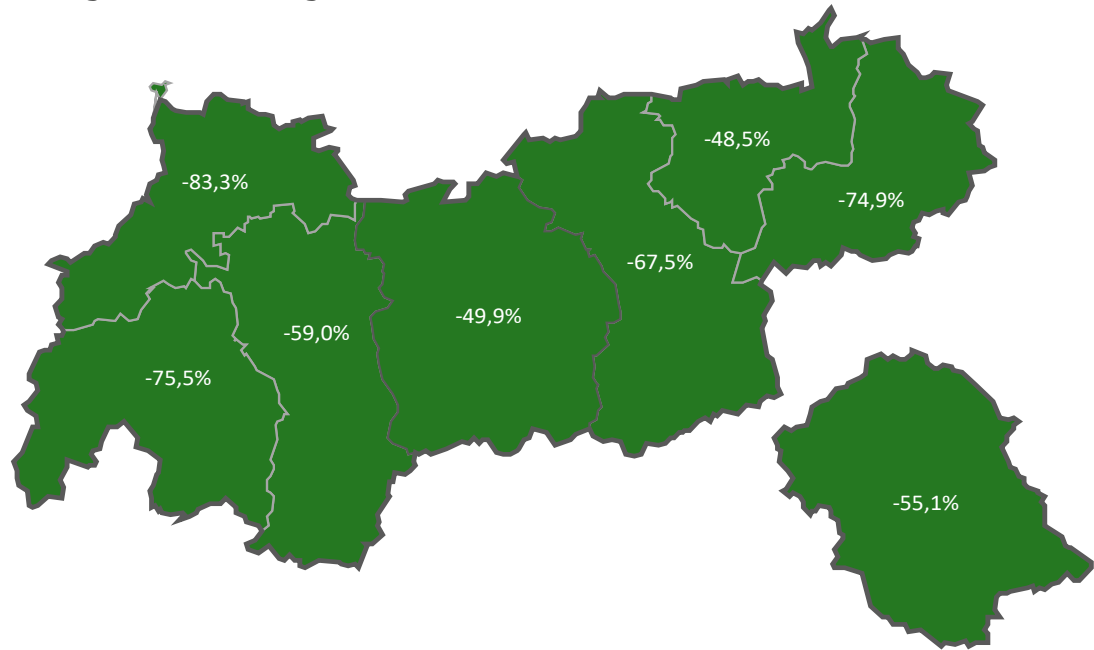
	Bestand Lehrstellensuchende		Bestand offene Lehrstellen		Lehrstellenandrang
		+/- zu 2021		+/- zu 2021	
<b>Summe (alle NACE)</b>	<b>304</b>	-29,8%	<b>1.335</b>	187,1%	<b>0,2</b>
A - Land/Forstwirtschaft	2	100,0%	3	0,0%	0,7
C - Herstellung von Waren	16	-5,9%	113	22,8%	0,1
F - Bauwesen	42	-10,6%	205	25,0%	0,2
G - Handel, KFZ-Reparatur	42	-44,7%	559	365,8%	0,1
H - Verkehr und Lagerei	6	-25,0%	23	64,3%	0,3
I - Beherbergung und Gastronomie	20	-44,4%	339	1312,5%	0,1
J - Information und Kommunikation	1	-50,0%	6	200,0%	0,2
K - Finanz/Versicherungs DL	1	0,0%	4	100,0%	0,3
N - Erbringung sonst. wirtsch. DL	14	7,7%	8	100,0%	1,8
O - öffentlicher Dienst	2	0,0%	3	200,0%	0,7
Q - Gesundheits- und Sozialwesen	11	22,2%	16	23,1%	0,7
R - Kunst, Unterhaltung u. Erholung	1	0,0%	9	0,0%	0,1
S - Erbringung von sonstigen DL	10	-9,1%	23	109,1%	0,4
X - Sonstiges	127	-36,5%	2	0,0%	63,5

## Veränderung der Lehrstellensuchenden in Tirol Februar 2022 zu 2021

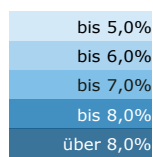
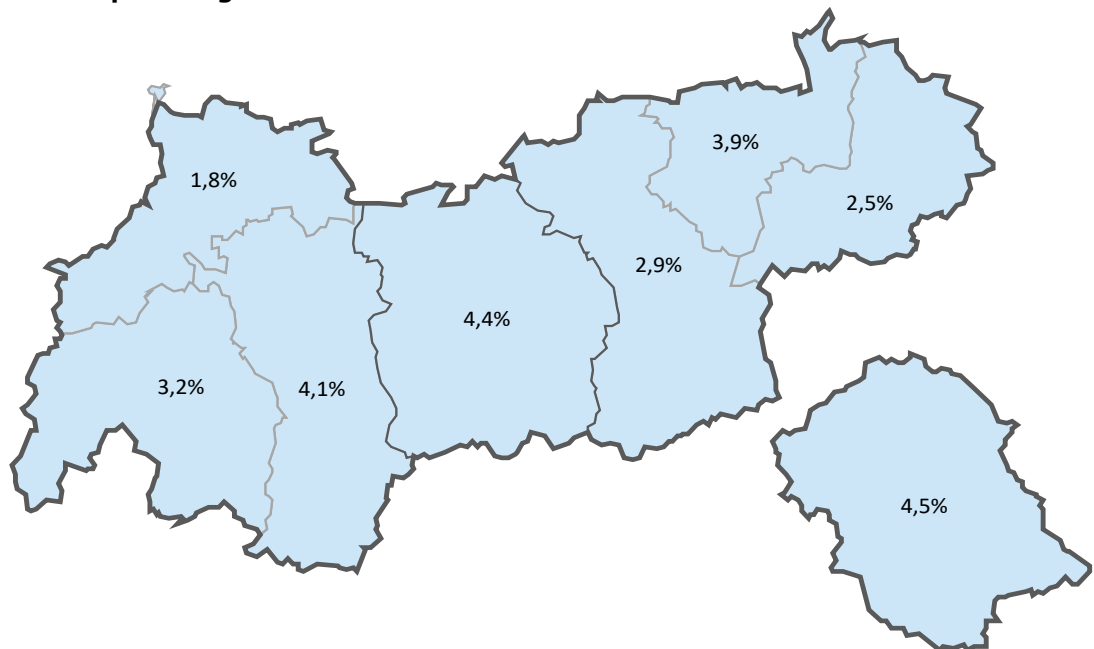


unter -40%	bis +10,0%
bis -30,0%	bis +20,0%
bis -20,0%	bis +30,0%
bis -10,0%	bis +40,0%
bis 0%	über +40%

## Veränderung der Arbeitslosigkeit unter 25 Jahre in Tirol Februar 2022 zu 2021



## Arbeitslosenquote Jugendliche unter 25 - Februar 2022





# Arbeitsmarktservice Tirol

## **Arbeitsmarktservice Tirol Landesgeschäftsstelle**

Amraser Straße 8  
6020 Innsbruck  
Tel: +43 (0)50 904 740

## **Arbeitsmarktservice Innsbruck**

Schöpfstraße 5  
6020 Innsbruck  
Tel: +43 (0)50 904 740

## **Arbeitsmarktservice Kufstein**

Oskar-Pirlo-Straße 13  
6333 Kufstein  
Tel: +43 (0)50 904 740

## **Arbeitsmarktservice Lienz**

Dolomitenstraße 1  
9900 Lienz  
Tel: +43 (0)50 904 740

## **Arbeitsmarktservice Schwaz**

Postgasse 1/1  
6130 Schwaz  
Tel: +43 (0)50 904 740

## **Arbeitsmarktservice Imst**

Rathausstraße 14  
6460 Imst  
Tel: +43 (0)50 904 740

## **Arbeitsmarktservice Kitzbühel**

Wagnerstraße 17  
6370 Kitzbühel  
Tel: +43 (0)50 904 740

## **Arbeitsmarktservice Landeck**

Innstraße 12  
6500 Landeck  
Tel: +43 (0)50 904 740

## **Arbeitsmarktservice Reutte**

Claudiastraße 7  
6600 Reutte  
Tel: +43 (0)50 904 740