

































## Jugendliche am Tiroler Arbeitsmarkt Februar 2026

Der Jugendbericht enthält die wichtigsten Daten zu Arbeitslosigkeit und Beschäftigung sowie zum Lehrstellenmarkt in Tirol mit speziellem Fokus auf die Personengruppe unter 25 Jahre. Sämtliche Berichte zur Arbeitsmarktsituation werden monatlich auf der Webseite des AMS Tirol [www.ams.at/tirol](http://www.ams.at/tirol) veröffentlicht.

Arbeitsmarkt Februar 2026						
		Veränderung zu 2025			im Vergleich zu Österreich	
		abs./ in %-Pkte	relativ in %			
<b>Bestand Beschäftigte unter 25 Jahre</b>	<b>46.687</b>	<b>-1.205</b>	-2,5%		<b>421.338</b>	-2,5% 
Frauen	20.833	-602	-2,8%		181.512	-3,0% 
Männer*	25.854	-603	-2,3%		239.826	-2,0% 
<b>Bestand Arbeitslose unter 25 Jahre</b>	<b>2.184</b>	<b>49</b>		 2,3%	<b>37.190</b>	 1,0%
Frauen	784	67		 9,3%	14.771	 3,4%
Männer	1.400	-18	-1,3%		22.419	-0,6% 
bis 19 Jahre	395	23		 6,2%	6.085	 2,8%
20 bis 24 Jahre	1.789	26		 1,5%	31.105	 0,6%
InländerInnen	1.577	38		 2,5%	24.222	 3,5%
AusländerInnen	607	11		 1,8%	12.968	-3,3% 
<b>Arbeitslosenquote unter 25 Jahre</b>	<b>4,5%</b>	<b>0,2%</b>		 0,2%	<b>8,1%</b>	 0,3%
Frauen	3,6%	0,4%		 0,4%	7,5%	 0,4%
Männer	5,1%	0,0%		 0,0%	8,5%	 0,1%
<b>Bestand in Schulung unter 25 Jahre</b>	<b>1.140</b>	<b>52</b>		 4,8%	<b>31.212</b>	-0,6% 
Frauen	616	63		 11,4%	13.794	 3,0%
Männer	524	-11	-2,1%		17.418	-3,2% 

Arbeitslose Jugendliche Februar 2026										
	unter 25 Jahre			bis 19 Jahre			20 bis 24 Jahre			
	Veränderung zu 2025			Veränderung zu 2025			Veränderung zu 2025			
	absolut	relativ in %		absolut	relativ in %		absolut	relativ in %		
Imst	164	-29	-15,0%	28	-2	-6,7%	136	-27	-16,6%	
Innsbruck	1.053	112	11,9%	190	50	35,7%	863	62	7,7%	
Kitzbühel	119	12	11,2%	19	1	5,6%	100	11	12,4%	
Kufstein	331	-33	-9,1%	63	-10	-13,7%	268	-23	-7,9%	
Landeck	104	-23	-18,1%	20	-12	-37,5%	84	-11	-11,6%	
Lienz	135	3	2,3%	17	-2	-10,5%	118	5	4,4%	
Reutte	60	18	42,9%	11	3	37,5%	49	15	44,1%	
Schwaz	218	-11	-4,8%	47	-5	-9,6%	171	-6	-3,4%	
Tirol	2.184	49	2,3%	395	23	6,2%	1.789	26	1,5%	

\*Männer und Personen mit alternativem Geschlechtseintrag (gilt für den gesamten Bericht)

### Impressum

Herausgeber: Arbeitsmarktservice Tirol  
6020 Innsbruck, Amraser Straße 8

E-Mail: [tanja.schonger@ams.at](mailto:tanja.schonger@ams.at)

[www.ams.at/tirol](http://www.ams.at/tirol)

Verwendung mit Quellenangabe gestattet

## Arbeitslosenquoten Jugendliche Februar 2026

	unter 25 Jahre			bis 19 Jahre			20 bis 24 Jahre		
	Veränderung zu 2025			Veränderung zu 2025			Veränderung zu 2025		
	absolut in %-Punkten			absolut in %-Punkten			absolut in %-Punkten		
Imst	4,1%	-0,5%	Punkte	2,2%	0,0%	Punkte	4,9%	-0,8%	Punkte
Innsbruck	6,7%	0,8%	Punkte	4,6%	1,3%	Punkte	7,4%	0,7%	Punkte
Kitzbühel	3,1%	0,5%	Punkte	1,6%	0,3%	Punkte	3,7%	0,5%	Punkte
Kufstein	5,0%	-0,3%	Punkte	3,0%	-0,3%	Punkte	5,9%	-0,3%	Punkte
Landeck	2,8%	-0,3%	Punkte	1,9%	-0,8%	Punkte	3,3%	-0,1%	Punkte
Lienz	5,1%	0,3%	Punkte	2,0%	-0,1%	Punkte	6,7%	0,5%	Punkte
Reutte	3,3%	1,0%	Punkte	1,8%	0,6%	Punkte	4,0%	1,2%	Punkte
Schwarz	3,7%	-0,1%	Punkte	2,4%	-0,2%	Punkte	4,4%	0,0%	Punkte
Tirol	4,5%	0,2%	Punkte	2,8%	0,3%	Punkte	5,2%	0,2%	Punkte

## Lehrstellensuchende Februar 2026

	sofort verfügbar			sofort verfügbar ohne Tourismus			nicht sofort verfügbar		
	Veränderung zu 2025			Veränderung zu 2025			Veränderung zu 2025		
	absolut	relativ in %		absolut	relativ in %		absolut	relativ in %	
Imst	18	2	12,5%	13	-2	-13,3%	9	-7	-43,8%
Innsbruck	278	45	19,3%	261	45	20,8%	22	-4	-15,4%
Kitzbühel	18	-2	-10,0%	15	-4	-21,1%	0	-4	-100,0%
Kufstein	63	-24	-27,6%	58	-23	-28,4%	5	-6	-54,5%
Landeck	17	3	21,4%	16	3	23,1%	1	0	0,0%
Lienz	12	-1	-7,7%	11	-2	-15,4%	0	-1	-100,0%
Reutte	8	-9	-52,9%	8	-6	-42,9%	23	23	/0
Schwarz	51	11	27,5%	51	12	30,8%	9	9	/0
Tirol	465	25	5,7%	433	23	5,6%	69	10	16,9%

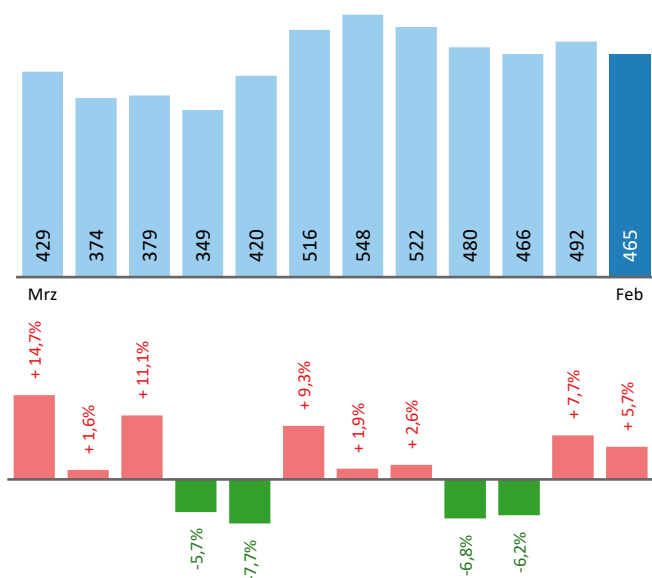
## TeilnehmerInnen AG (§30b BAG) Februar 2026

Frauen	83
Männer	127
Gesamt	210

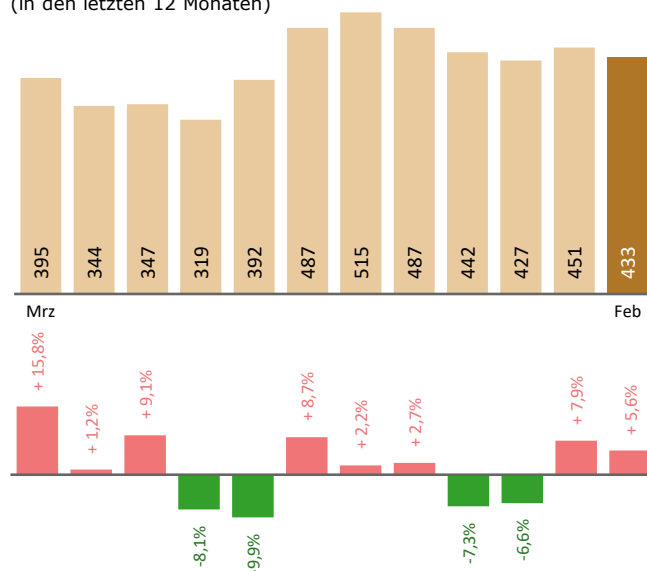
## Anzahl der Wiedereinsteigerinnen unter 25 Jahren zum Stichtag unter 25 Jahren Februar 2026

	bis 19 Jahre			20 bis 24 Jahre		
	AL	SC	LS	AL	SC	LS
kein PS-Abschluss	0	0	0	12	0	0
PS abschl.	0	0	0	21	2	1
Lehrausbildung	1	0	0	17	2	0
Mittlere Ausbildung	0	0	0	2	0	0
Höhere Ausbildung	0	0	0	2	1	0
Summe	1	0	0	54	5	1

**Veränderung der sofort verfügbaren Lehrstellensuchenden ohne Einstellzusage**  
(in den letzten 12 Monaten)



**Veränderung der sofort verfügbaren Lehrstellensuchenden ohne Einstellzusage und ohne Tourismus\*1**  
(in den letzten 12 Monaten)



\*1 Zeitreihenbruch: seit 1.1.2025 gilt die ÖNACE 2025 Klassifikation

## Offene Lehrstellen Februar 2026

	sofort verfügbar			sofort verfügbar ohne Tourismus			nicht sofort verfügbar		
		Veränderung zu 2025			Veränderung zu 2025			Veränderung zu 2025	
		absolut	relativ in %		absolut	relativ in %		absolut	relativ in %
Imst	97	-20	-17,1%	87	-10	-10,3%	38	5	15,2%
Innsbruck	244	-57	-18,9%	214	-52	-19,5%	262	2	0,8%
Kitzbühel	51	-9	-15,0%	46	-12	-20,7%	412	46	11,2%
Kufstein	273	1	0,4%	167	-33	-16,5%	168	-35	-17,2%
Landeck	158	79	100,0%	83	29	53,7%	23	-61	-72,6%
Lienz	106	67	171,8%	68	45	195,7%	52	-57	-52,3%
Reutte	81	11	15,7%	30	0	0,0%	124	-46	-27,1%
Schwaz	159	45	39,5%	98	10	11,4%	133	-13	-8,9%
Tirol	1.169	117	11,1%	793	-23	-2,8%	1.212	-159	-11,6%

## Lehrstellenandrang Februar 2026

	gesamt		ohne Tourismus			
		Veränderung zu 2025			Veränderung zu 2025	
		absolut	relativ in %		absolut	relativ in %
Imst	0,2	0,0	0,1	0,0		
Innsbruck	1,1	0,4	1,2	0,4		
Kitzbühel	0,4	0,0	0,3	0,0		
Kufstein	0,2	-0,1	0,3	-0,1		
Landeck	0,1	-0,1	0,2	0,0		
Lienz	0,1	-0,2	0,2	-0,4		
Reutte	0,1	-0,1	0,3	-0,2		
Schwaz	0,3	0,0	0,5	0,1		
Tirol	0,4	0,0	0,5	0,0		

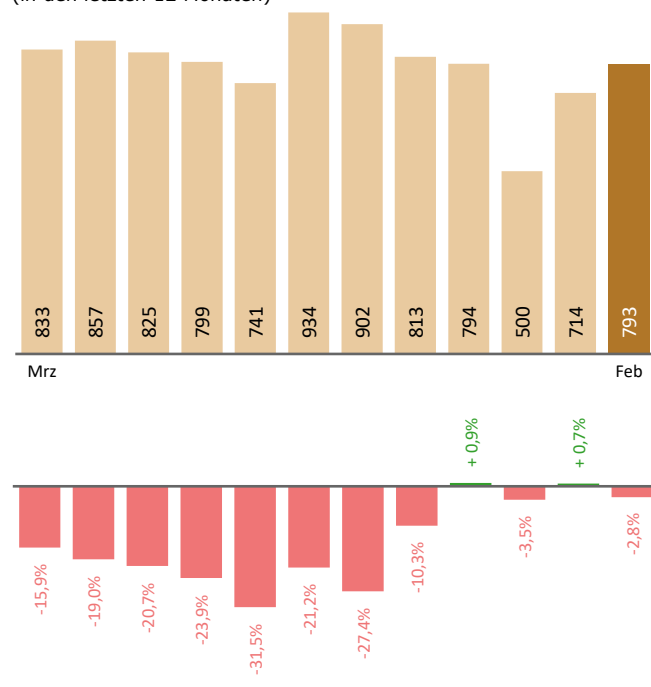
### Veränderung der sofort verfügbaren offenen Lehrstellen

(in den letzten 12 Monaten)



### Veränderung der sofort verfügbaren offenen Lehrstellen ohne Tourismus\*1

(in den letzten 12 Monaten)

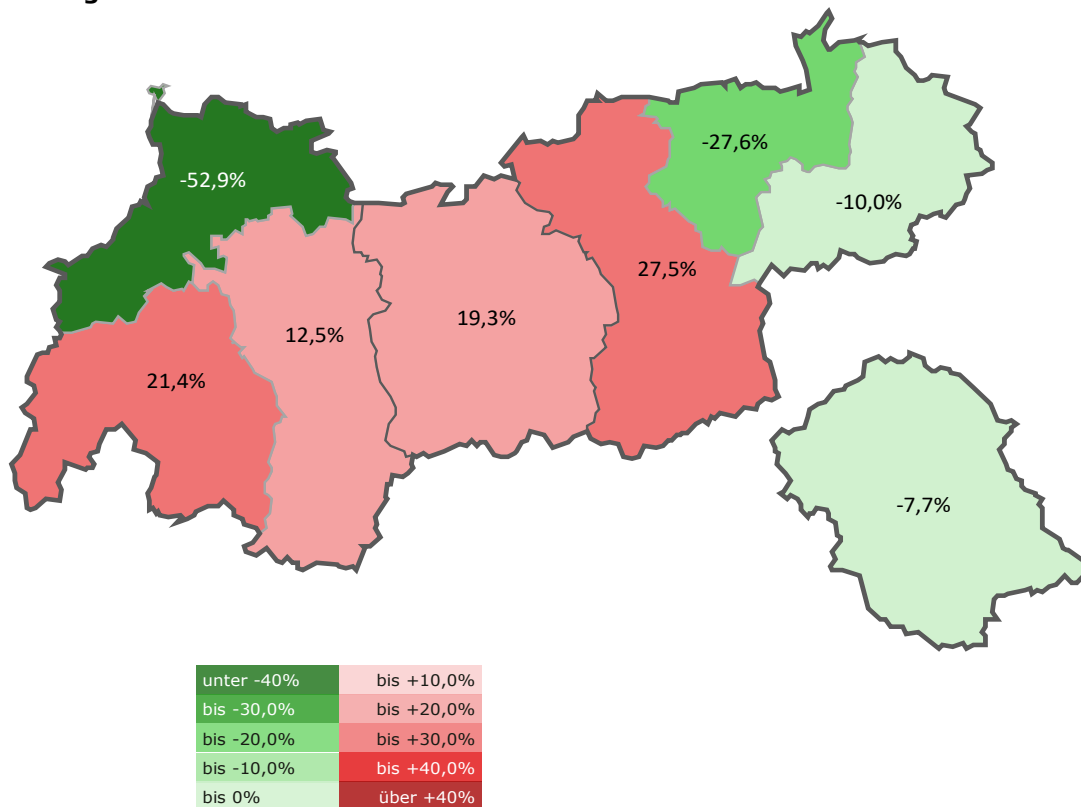


\*1 Zeitreihenbruch: seit 1.1.2025 gilt die ÖNACE 2025 Klassifikation

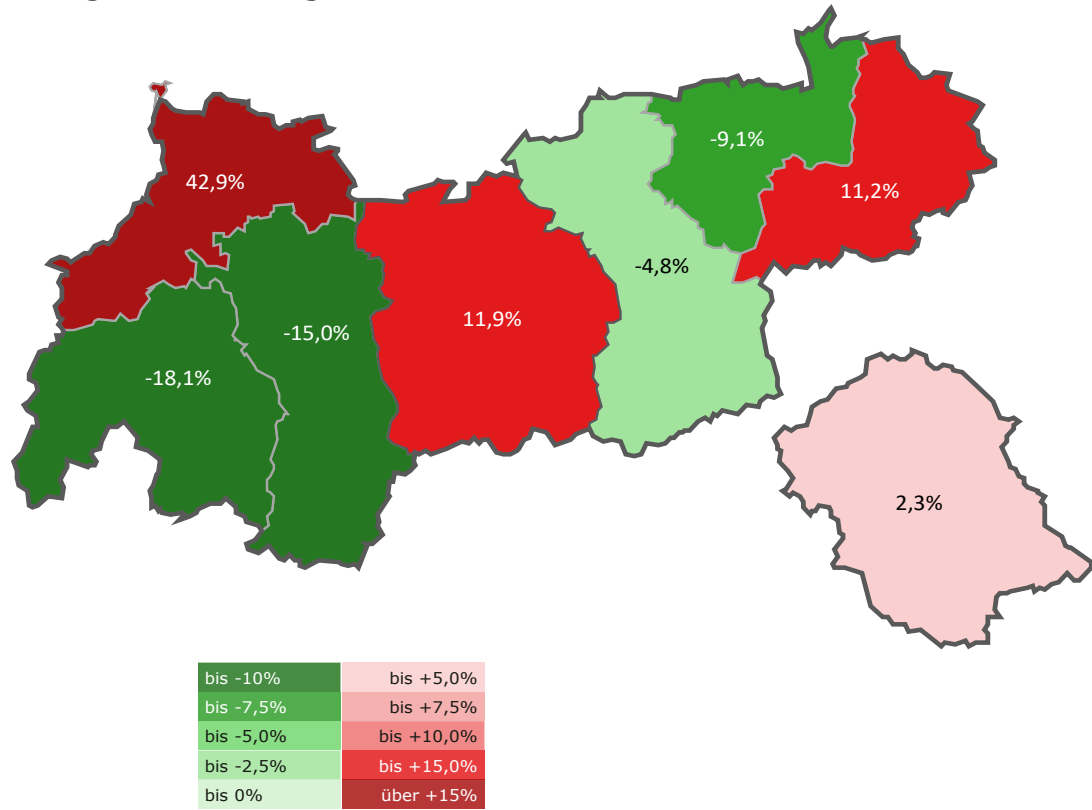
## Lehrstellensuchende und offene Lehrstellen nach ausgewählten Wirtschaftsklassen Februar 2026

	Bestand Lehrstellensuchende		Bestand offene Lehrstellen		Lehrstellenandrang
		+/- zu 2025		+/- zu 2025	
<b>Summe (alle NACE)</b>	<b>465</b>	5,7%	<b>1.169</b>	11,1%	<b>0,4</b>
A - Land/Forstwirtschaft	1	0,0%	1	-75,0%	1,0
C - Herstellung von Waren	28	-3,4%	152	55,1%	0,2
F - Bauwesen	38	-30,9%	202	15,4%	0,2
G - Handel, KFZ-Reparatur	70	-2,8%	309	-21,0%	0,2
H - Verkehr und Lagerei	12	71,4%	26	-23,5%	0,5
I - Beherbergung und Gastronomie	32	6,7%	376	59,3%	0,1
J/K -Medien und IT-Dienstleistungen	5	0,0%	3	50,0%	1,7
L - Erbringung von Finanz-/Versicherungsleistungen	1	-66,7%	1	-75,0%	1,0
O - Erbringung von sonst. wirtschaftlichen DL	13	8,3%	12	-33,3%	1,1
P - öffentliche Verwaltung, Verteidigung; Sozialvers.	3	0,0%	3	50,0%	1,0
R - Gesundheits- und Sozialwesen	18	0,0%	26	0,0%	0,7
S - Kunst, Sport und Erholung	2	0,0%	0	100,0%	-
T - Erbringung von sonstigen Dienstleistungen	16	-27,3%	37	-5,1%	0,4
X - Sonstiges	212	21,8%	0	0,0%	-

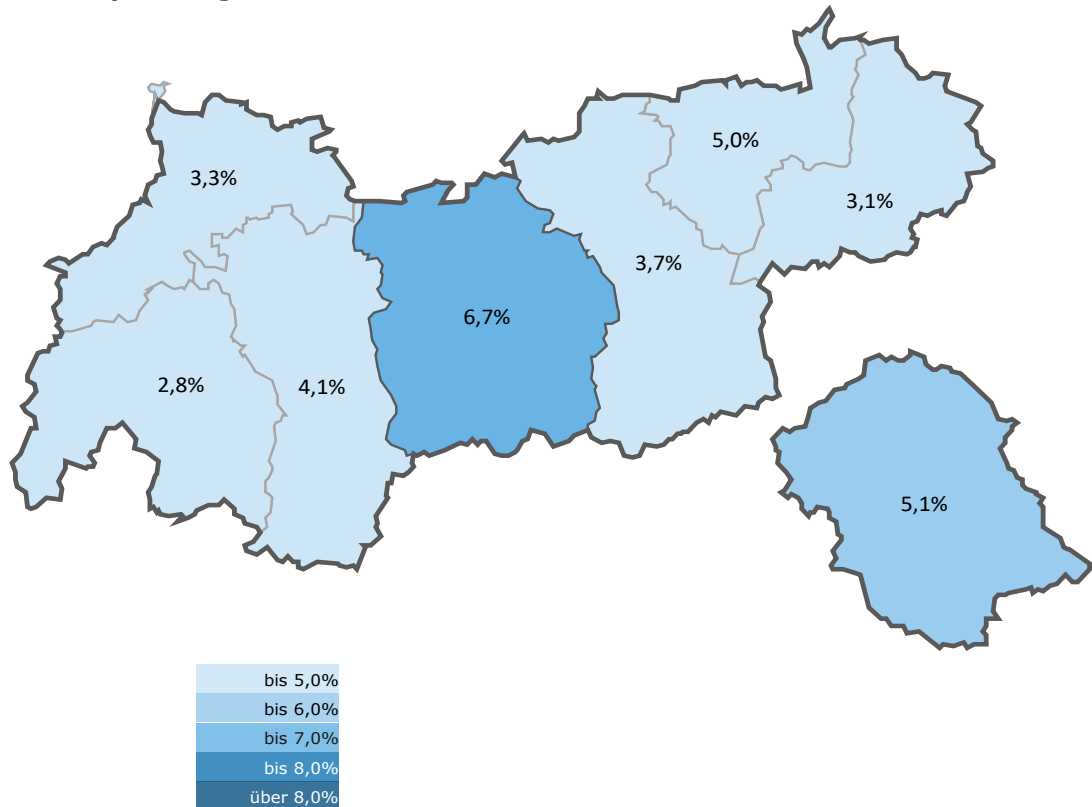
## Veränderung der Lehrstellensuchenden in Tirol Februar 2026 zu 2025



## Veränderung der Arbeitslosigkeit unter 25 Jahre in Tirol Februar 2026 zu 2025



## Arbeitslosenquote Jugendliche unter 25 - Februar 2026





# Arbeitsmarktservice Tirol

## **Arbeitsmarktservice Tirol Landesgeschäftsstelle**

Amraser Straße 8  
6020 Innsbruck  
Tel: +43 (0)50 904 740

## **Arbeitsmarktservice Innsbruck**

Schöpfstraße 5  
6020 Innsbruck  
Tel: +43 (0)50 904 740

## **Arbeitsmarktservice Kufstein**

Oskar-Pirlo-Straße 13  
6333 Kufstein  
Tel: +43 (0)50 904 740

## **Arbeitsmarktservice Lienz**

Dolomitenstraße 1  
9900 Lienz  
Tel: +43 (0)50 904 740

## **Arbeitsmarktservice Schwaz**

Postgasse 1/1  
6130 Schwaz  
Tel: +43 (0)50 904 740

## **Arbeitsmarktservice Imst**

Rathausstraße 14  
6460 Imst  
Tel: +43 (0)50 904 740

## **Arbeitsmarktservice Kitzbühel**

Wagnerstraße 17  
6370 Kitzbühel  
Tel: +43 (0)50 904 740

## **Arbeitsmarktservice Landeck**

Innstraße 12  
6500 Landeck  
Tel: +43 (0)50 904 740

## **Arbeitsmarktservice Reutte**

Claudiastraße 7  
6600 Reutte  
Tel: +43 (0)50 904 740