

































## Jugendliche am Tiroler Arbeitsmarkt März 2022

Der Jugendbericht enthält die wichtigsten Daten zu Arbeitslosigkeit und Beschäftigung sowie zum Lehrstellenmarkt in Tirol mit speziellem Fokus auf die Personengruppe unter 25 Jahre. Sämtliche Berichte zur Arbeitsmarktsituation werden monatlich auf der Webseite des AMS Tirol [www.ams.at/tirol](http://www.ams.at/tirol) veröffentlicht.

Arbeitsmarkt März 2022									
		Veränderung zu 2021			im Vergleich zu Österreich				
		abs./%Pkte		relativ in %					
<b>Bestand Beschäftigte unter 25 Jahr:</b>	<b>44.130</b>	<b>4.845</b>			12,3%	<b>434.988</b>			5,2%
Frauen	19.363	2.448			14,5%	184.552			5,8%
Männer	24.767	2.397			10,7%	250.436			4,8%
<b>Bestand Arbeitslose unter 25 Jahre</b>	<b>1.351</b>	<b>-1.962</b>	-59,2%			<b>23.003</b>	-31,1%		
Frauen	560	-995	-64,0%			9.386	-34,5%		
Männer	791	-967	-55,0%			13.617	-28,6%		
bis 19 Jahre	217	-202	-48,2%			3.564	-20,3%		
20 bis 24 Jahre	1.134	-1.760	-60,8%			19.439	-32,8%		
InländerInnen	999	-1.425	-58,8%			15.001	-33,5%		
AusländerInnen	352	-537	-60,4%			8.002	-26,1%		
<b>Arbeitslosenquote unter 25 Jahre</b>	<b>3,0%</b>	<b>-4,8%</b>			-4,8%	<b>5,0%</b>			-2,5%
Frauen	2,8%	-5,6%			-5,6%	4,8%			-2,7%
Männer	3,1%	-4,2%			-4,2%	5,2%			-2,2%
<b>Bestand in Schulung unter 25 Jahre</b>	<b>901</b>	<b>-170</b>	-15,9%			<b>27.224</b>			-7,0%
Frauen	442	-97	-18,0%			11.972			-11,2%
Männer	459	-73	-13,7%			15.252			-3,4%

Arbeitslose Jugendliche März 2022									
	unter 25 Jahre			bis 19 Jahre			20 bis 24 Jahre		
	Veränderung zu 2021			Veränderung zu 2021			Veränderung zu 2021		
	absolut	relativ in %		absolut	relativ in %		absolut	relativ in %	
Imst	124	-178	-58,9%	25	-19	-43,2%	99	-159	-61,6%
Innsbruck	582	-572	-49,6%	81	-43	-34,7%	501	-529	-51,4%
Kitzbühel	76	-219	-74,2%	8	-23	-74,2%	68	-196	-74,2%
Kufstein	219	-211	-49,1%	37	-29	-43,9%	182	-182	-50,0%
Landeck	87	-265	-75,3%	14	-35	-71,4%	73	-230	-75,9%
Lienz	77	-120	-60,9%	20	-7	-25,9%	57	-113	-66,5%
Reutte	44	-113	-72,0%	5	-13	-72,2%	39	-100	-71,9%
Schwaz	142	-284	-66,7%	27	-33	-55,0%	115	-251	-68,6%
Tirol	1.351	-1962	-59,2%	217	-202	-48,2%	1.134	-1760	-60,8%

### Impressum

Herausgeber: Arbeitsmarktservice Tirol  
6020 Innsbruck, Amraser Straße 8

E-Mail: [tanja.schonger@ams.at](mailto:tanja.schonger@ams.at)

[www.ams.at/tirol](http://www.ams.at/tirol)

Verwendung mit Quellenangabe gestattet

## Arbeitslosenquoten Jugendliche März 2022

	unter 25 Jahre			bis 19 Jahre			20 bis 24 Jahre		
	Veränderung zu 2021			Veränderung zu 2021			Veränderung zu 2021		
		absolut in %Punkten			absolut in %Punkten			absolut in %Punkten	
Imst	3,1%	-4,7%	Punkte	1,9%	-1,8%	Punkte	3,7%	-6,0%	Punkte
Innsbruck	3,7%	-3,8%	Punkte	2,0%	-1,2%	Punkte	4,3%	-4,6%	Punkte
Kitzbühel	2,1%	-6,2%	Punkte	0,8%	-2,3%	Punkte	2,7%	-7,8%	Punkte
Kufstein	3,3%	-3,3%	Punkte	1,8%	-1,6%	Punkte	4,0%	-4,0%	Punkte
Landeck	2,6%	-10,2%	Punkte	1,4%	-3,9%	Punkte	3,1%	-13,5%	Punkte
Lienz	2,8%	-4,1%	Punkte	2,2%	-0,9%	Punkte	3,0%	-5,5%	Punkte
Reutte	2,4%	-6,5%	Punkte	0,9%	-2,4%	Punkte	3,1%	-8,3%	Punkte
Schwaz	2,5%	-5,5%	Punkte	1,5%	-2,1%	Punkte	3,0%	-7,1%	Punkte
Tirol	3,0%	-4,8%	Punkte	1,6%	-1,8%	Punkte	3,5%	-6,0%	Punkte

## Lehrstellensuchende März 2022

	sofort verfügbar			sofort verfügbar ohne Tourismus			nicht sofort verfügbar		
	Veränderung zu 2021			Veränderung zu 2021			Veränderung zu 2021		
		absolut relativ in %			absolut relativ in %			absolut relativ in %	
Imst	19	3	18,8%	18	2	12,5%	1	-5	-83,3%
Innsbruck	162	-21	-11,5%	154	-23	-13,0%	34	-17	-33,3%
Kitzbühel	15	8	114,3%	15	8	114,3%	3	-3	-50,0%
Kufstein	39	-23	-37,1%	38	-22	-36,7%	11	-3	-21,4%
Landeck	7	-12	-63,2%	7	-9	-56,3%	1	-2	-66,7%
Lienz	15	-8	-34,8%	15	-8	-34,8%	0	0	/0
Reutte	20	3	17,6%	18	3	20,0%	5	-2	-28,6%
Schwaz	45	-24	-34,8%	40	-22	-35,5%	3	-1	-25,0%
Tirol	322	-74	-18,7%	305	-71	-18,9%	58	-33	-36,3%

## TeilnehmerInnen AG (§30b BAG) März 2022

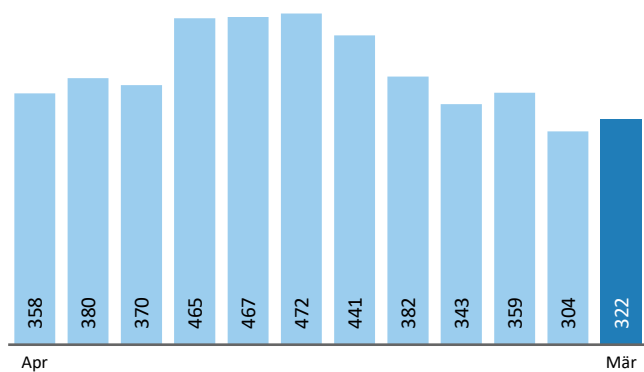
Frauen	47
Männer	110
Gesamt	157

## Anzahl der Wiedereinsteigerinnen unter 25 Jahren zum Stichtag unter 25 Jahren März 2022

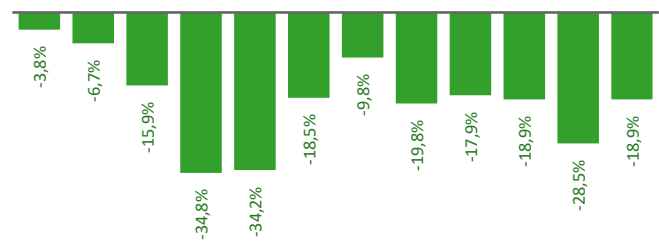
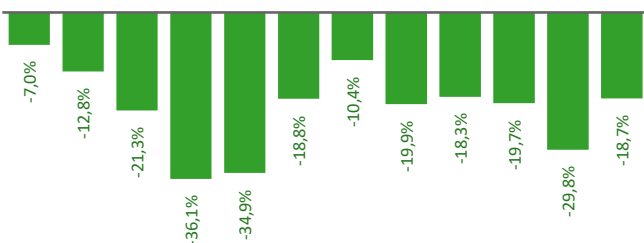
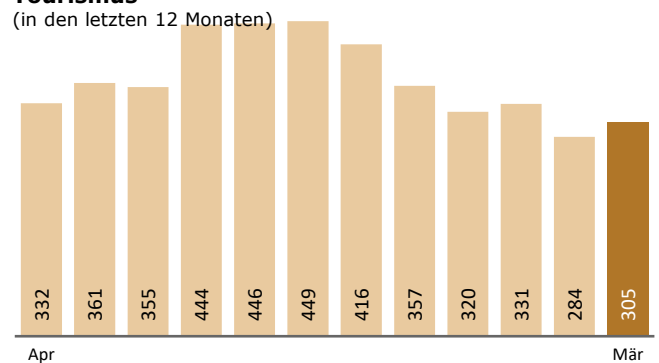
	bis 19 Jahre				20 bis 24 Jahre			
	AL	SC	AS	LS	AL	SC	AS	LS
kein PS-Abschluss	0	1	0	0	12	3	0	0
PS abschl.	2	1	0	2	25	12	2	1
Lehrausbildung	0	0	0	0	19	3	0	0
Mittlere Ausbildung	0	0	0	0	2	1	0	0
Höhere Ausbildung	0	0	0	0	2	0	0	0
Summe	2	2	0	2	60	19	2	1

## Veränderung der sofort verfügbaren

### Lehrstellensuchenden ohne Einstellzusage (in den letzten 12 Monaten)



## Veränderung der sofort verfügbaren Lehrstellensuchenden ohne Einstellzusage und ohne Tourismus (in den letzten 12 Monaten)



## Offene Lehrstellen März 2022

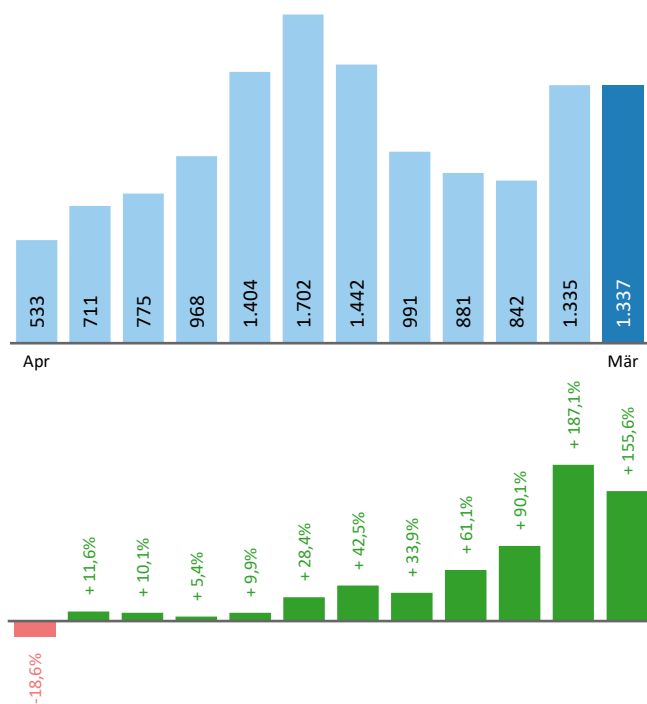
	sofort verfügbar			sofort verfügbar ohne Tourismus			nicht sofort verfügbar		
		Veränderung zu 2021			Veränderung zu 2021			Veränderung zu 2021	
		absolut	relativ in %		absolut	relativ in %		absolut	relativ in %
Imst	148	77	108,5%	129	66	104,8%	70	-15	-17,6%
Innsbruck	330	169	105,0%	299	143	91,7%	322	-45	-12,3%
Kitzbühel	123	76	161,7%	97	52	115,6%	404	23	6,0%
Kufstein	165	86	108,9%	119	40	50,6%	229	-23	-9,1%
Landeck	126	89	240,5%	104	74	246,7%	80	-46	-36,5%
Lienz	73	57	356,3%	59	44	293,3%	122	-16	-11,6%
Reutte	92	77	513,3%	52	40	333,3%	129	-60	-31,7%
Schwaz	280	183	188,7%	186	92	97,9%	215	21	10,8%
Tirol	1.337	814	155,6%	1.045	551	111,5%	1.571	-161	-9,3%

## Lehrstellenandrang März 2022

	gesamt		ohne Tourismus	
	Veränderung zu 2021		Veränderung zu 2021	
	absolut	relativ in %	absolut	relativ in %
Imst	0,1	-0,1	0,1	-0,1
Innsbruck	0,5	-0,6	0,5	-0,6
Kitzbühel	0,1	0,0	0,2	0,0
Kufstein	0,2	-0,5	0,3	-0,4
Landeck	0,1	-0,5	0,1	-0,5
Lienz	0,2	-1,2	0,3	-1,3
Reutte	0,2	-0,9	0,3	-0,9
Schwaz	0,2	-0,6	0,2	-0,4
Tirol	0,2	-0,5	0,3	-0,5

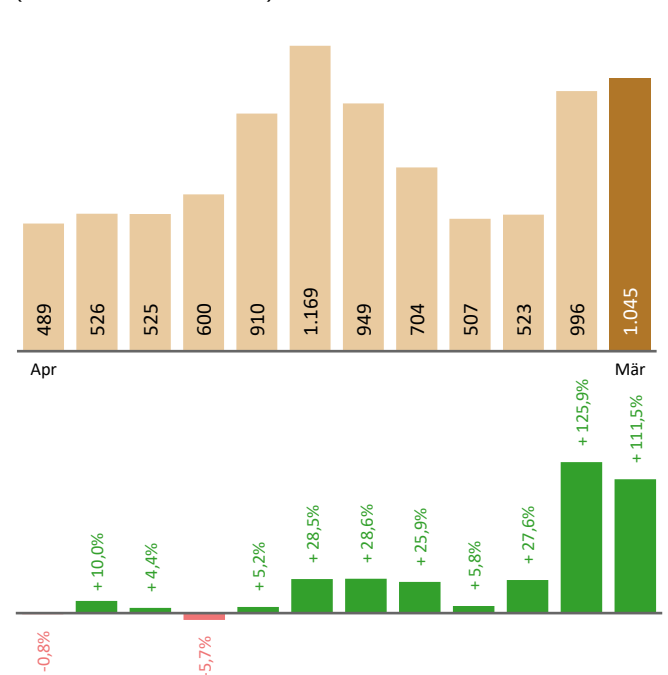
### Veränderung der sofort verfügbaren offenen Lehrstellen

(in den letzten 12 Monaten)



### Veränderung der sofort verfügbaren offenen Lehrstellen ohne Tourismus

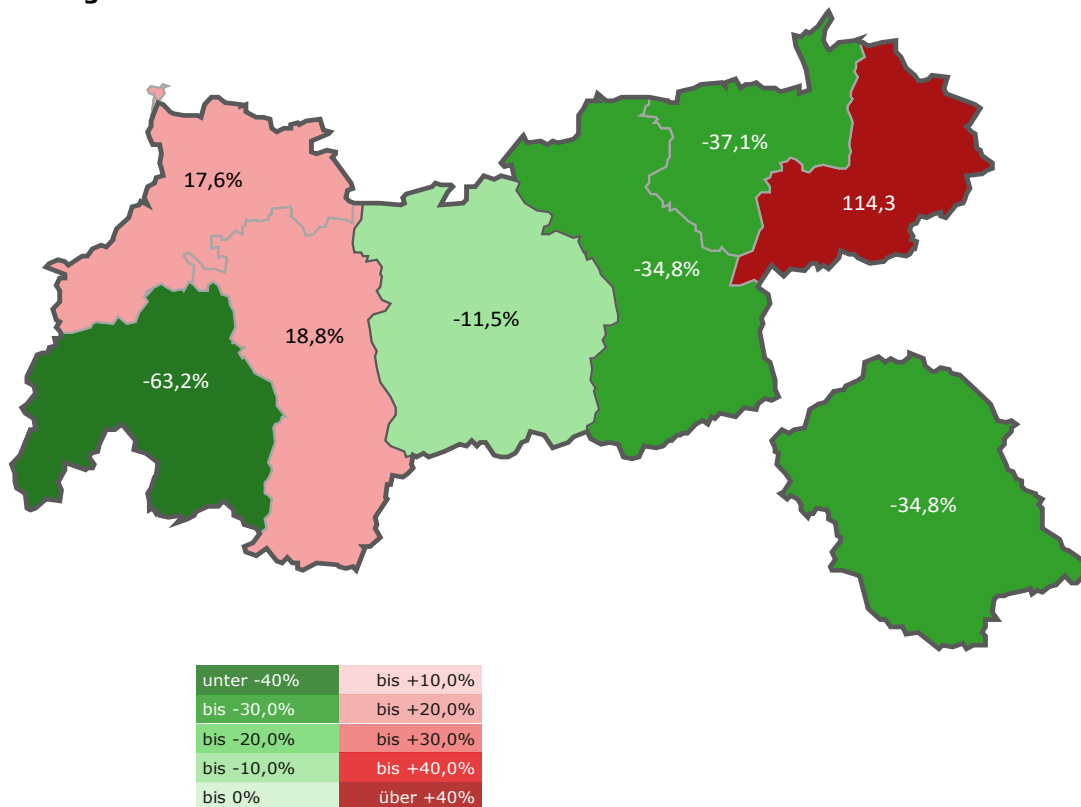
(in den letzten 12 Monaten)



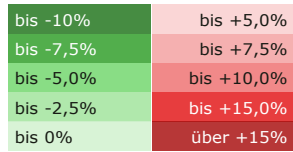
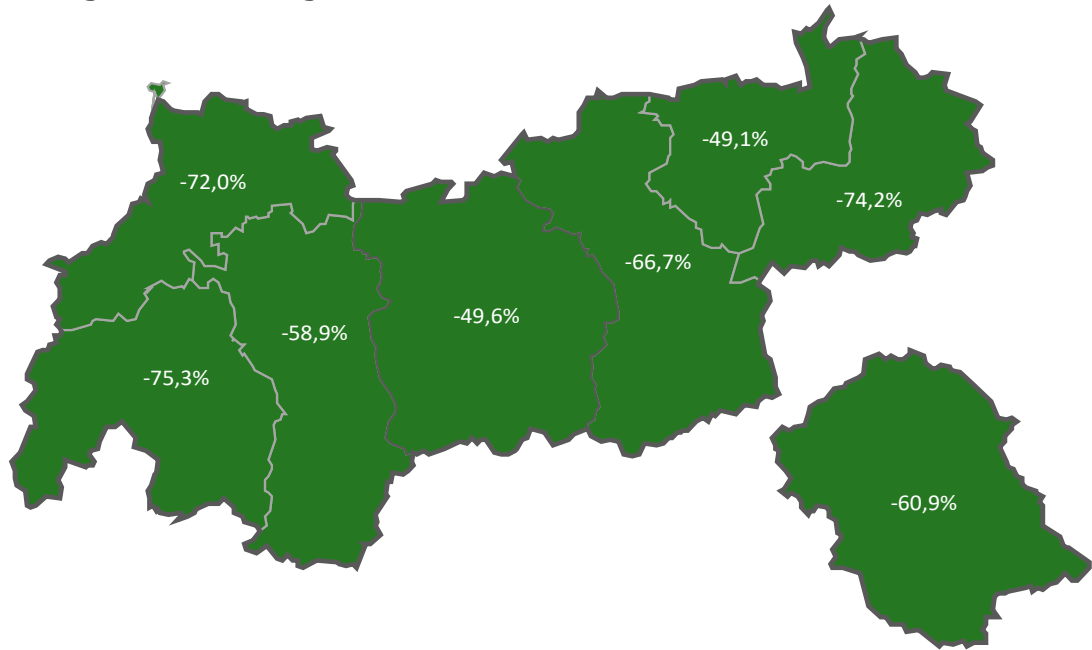
## Lehrstellensuchende und offene Lehrstellen nach ausgewählten Wirtschaftsklassen März 2022

	Bestand Lehrstellensuchende		Bestand offene Lehrstellen		Lehrstellenandrang
		+/- zu 2021		+/- zu 2021	
<b>Summe (alle NACE)</b>	<b>322</b>	-18,7%	<b>1.337</b>	155,6%	<b>0,2</b>
A - Land/Forstwirtschaft	1	0,0%	3	-40,0%	0,3
C - Herstellung von Waren	24	-4,0%	124	37,8%	0,2
F - Bauwesen	37	-14,0%	242	21,6%	0,2
G - Handel, KFZ-Reparatur	54	-12,9%	547	324,0%	0,1
H - Verkehr und Lagerei	6	-33,3%	29	81,3%	0,2
I - Beherbergung und Gastronomie	17	-15,0%	292	906,9%	0,1
J - Information und Kommunikation	0	100,0%	8	166,7%	0,0
K - Finanz/Versicherungs DL	0	100,0%	3	50,0%	0,0
N - Erbringung sonst. wirtsch. DL	17	41,7%	7	75,0%	2,4
O - öffentlicher Dienst	4	0,0%	5	400,0%	0,8
Q - Gesundheits- und Sozialwesen	12	-25,0%	21	110,0%	0,6
R - Kunst, Unterhaltung u. Erholung	1	0,0%	9	0,0%	0,1
S - Erbringung von sonstigen DL	6	-45,5%	24	118,2%	0,3
X - Sonstiges	135	-27,4%	2	-33,3%	67,5

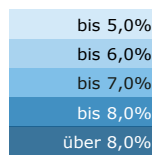
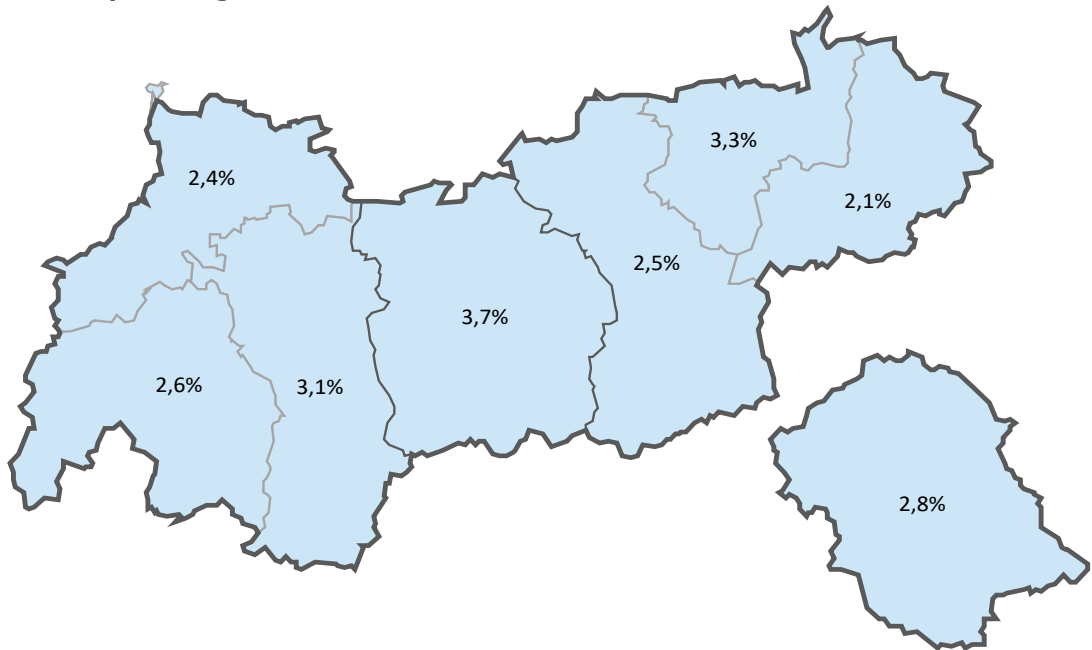
## Veränderung der Lehrstellensuchenden in Tirol März 2022 zu 2021



## Veränderung der Arbeitslosigkeit unter 25 Jahre in Tirol März 2022 zu 2021



## Arbeitslosenquote Jugendliche unter 25 - März 2022





# Arbeitsmarktservice Tirol

## **Arbeitsmarktservice Tirol Landesgeschäftsstelle**

Amraser Straße 8  
6020 Innsbruck  
Tel: +43 (0)50 904 740

## **Arbeitsmarktservice Innsbruck**

Schöpfstraße 5  
6020 Innsbruck  
Tel: +43 (0)50 904 740

## **Arbeitsmarktservice Kufstein**

Oskar-Pirlo-Straße 13  
6333 Kufstein  
Tel: +43 (0)50 904 740

## **Arbeitsmarktservice Lienz**

Dolomitenstraße 1  
9900 Lienz  
Tel: +43 (0)50 904 740

## **Arbeitsmarktservice Schwaz**

Postgasse 1/1  
6130 Schwaz  
Tel: +43 (0)50 904 740

## **Arbeitsmarktservice Imst**

Rathausstraße 14  
6460 Imst  
Tel: +43 (0)50 904 740

## **Arbeitsmarktservice Kitzbühel**

Wagnerstraße 17  
6370 Kitzbühel  
Tel: +43 (0)50 904 740

## **Arbeitsmarktservice Landeck**

Innstraße 12  
6500 Landeck  
Tel: +43 (0)50 904 740

## **Arbeitsmarktservice Reutte**

Claudiastraße 7  
6600 Reutte  
Tel: +43 (0)50 904 740