

































Jugendliche am Tiroler Arbeitsmarkt März 2026

Der Jugendbericht enthält die wichtigsten Daten zu Arbeitslosigkeit und Beschäftigung sowie zum Lehrstellenmarkt in Tirol mit speziellem Fokus auf die Personengruppe unter 25 Jahre. Sämtliche Berichte zur Arbeitsmarktsituation werden monatlich auf der Webseite des AMS Tirol www.ams.at/tirol veröffentlicht.

Arbeitsmarkt März 2026

		Veränderung zu 2025		im Vergleich zu Österreich	
		abs./ in %-Pkte	relativ in %		
Bestand Beschäftigte unter 25 Jahre	44.329	493	 1,1%	420.072	-1,1% 
Frauen	19.336	236	 1,2%	178.763	-1,8% 
Männer*	24.993	257	 1,0%	241.309	-0,7% 
Bestand Arbeitslose unter 25 Jahre	1.979	54	 2,8%	33.715	 0,9%
Frauen	860	31	 3,7%	14.584	 5,2%
Männer	1.119	23	 2,1%	19.131	-2,1% 
bis 19 Jahre	335	6	 1,8%	5.598	 2,8%
20 bis 24 Jahre	1.644	48	 3,0%	28.117	 0,6%
InländerInnen	1.325	-1	-0,1% 	21.452	 2,7%
AusländerInnen	654	55	 9,2%	12.263	-1,9% 
Arbeitslosenquote unter 25 Jahre	4,3%	0,1%	0,1% 	7,4%	0,1% 
Frauen	4,3%	0,1%	0,1% 	7,5%	0,5% 
Männer	4,3%	0,0%	0,0% 	7,3%	-0,1% 
Bestand in Schulung unter 25 Jahre	1.126	70	 6,6%	30.845	-1,2% 
Frauen	626	92	 17,2%	13.633	 2,5%
Männer	500	-22	-4,2% 	17.212	-4,0% 

Arbeitslose Jugendliche März 2026

	unter 25 Jahre			bis 19 Jahre			20 bis 24 Jahre		
	Veränderung zu 2025			Veränderung zu 2025			Veränderung zu 2025		
	absolut	relativ	in %	absolut	relativ	in %	absolut	relativ	in %
Imst	110	-3	-2,7%	16	0	0,0%	94	-3	-3,1%
Innsbruck	958	90	10,4%	159	28	21,4%	799	62	8,4%
Kitzbühel	121	10	9,0%	25	8	47,1%	96	2	2,1%
Kufstein	301	-62	-17,1%	49	-16	-24,6%	252	-46	-15,4%
Landeck	72	-17	-19,1%	9	-19	-67,9%	63	2	3,3%
Lienz	115	16	16,2%	14	0	0,0%	101	16	18,8%
Reutte	79	6	8,2%	14	1	7,7%	65	5	8,3%
Schwaz	223	14	6,7%	49	4	8,9%	174	10	6,1%
Tirol	1.979	54	2,8%	335	6	1,8%	1.644	48	3,0%

*Männer und Personen mit alternativem Geschlechtseintrag (gilt für den gesamten Bericht)

Impressum

Herausgeber: Arbeitsmarktservice Tirol
6020 Innsbruck, Amraser Straße 8

E-Mail: tanja.schonger@ams.at

www.ams.at/tirol

Verwendung mit Quellenangabe gestattet

Arbeitslosenquoten Jugendliche März 2026

	unter 25 Jahre			bis 19 Jahre			20 bis 24 Jahre		
	Veränderung zu 2025			Veränderung zu 2025			Veränderung zu 2025		
		absolut in %-Punkten			absolut in %-Punkten			absolut in %-Punkten	
Imst	2,8%	-0,1%	Punkte	1,3%	0,0%	Punkte	3,4%	-0,1%	Punkte
Innsbruck	6,1%	0,6%	Punkte	4,0%	0,7%	Punkte	6,9%	0,6%	Punkte
Kitzbühel	3,6%	0,3%	Punkte	2,5%	0,9%	Punkte	4,0%	0,0%	Punkte
Kufstein	4,7%	-0,8%	Punkte	2,5%	-0,7%	Punkte	5,7%	-0,9%	Punkte
Landeck	2,1%	-0,4%	Punkte	0,9%	-1,8%	Punkte	2,5%	0,1%	Punkte
Lienz	4,4%	0,7%	Punkte	1,7%	0,1%	Punkte	5,7%	1,0%	Punkte
Reutte	4,5%	0,3%	Punkte	2,4%	0,2%	Punkte	5,6%	0,3%	Punkte
Schwarz	3,9%	0,2%	Punkte	2,6%	0,2%	Punkte	4,6%	0,2%	Punkte
Tirol	4,3%	0,1%	Punkte	2,5%	0,0%	Punkte	5,0%	0,1%	Punkte

Lehrstellensuchende März 2026

	sofort verfügbar			sofort verfügbar ohne Tourismus			nicht sofort verfügbar		
	Veränderung zu 2025			Veränderung zu 2025					
		absolut	relativ in %		absolut	relativ in %	absolut	relativ in %	
Imst	15	-2	-11,8%	13	-3	-18,8%	17	5	41,7%
Innsbruck	250	16	6,8%	230	16	7,5%	29	0	0,0%
Kitzbühel	16	-2	-11,1%	14	-1	-6,7%	3	-1	-25,0%
Kufstein	60	-23	-27,7%	59	-21	-26,3%	17	5	41,7%
Landeck	10	-5	-33,3%	9	-6	-40,0%	3	2	200,0%
Lienz	7	-14	-66,7%	7	-11	-61,1%	0	-1	-100,0%
Reutte	9	-4	-30,8%	7	-3	-30,0%	20	16	400,0%
Schwarz	29	1	3,6%	27	0	0,0%	22	20	1000,0%
Tirol	396	-33	-7,7%	366	-29	-7,3%	111	46	70,8%

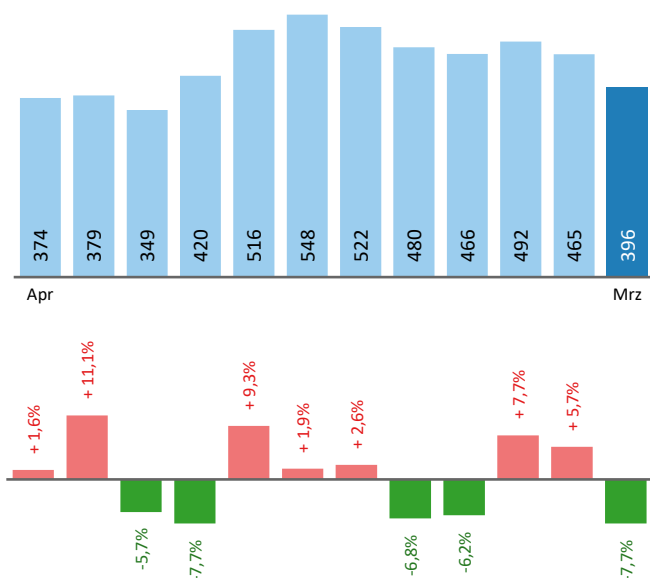
TeilnehmerInnen AG (§30b BAG) März 2026

Frauen	87
Männer	127
Gesamt	214

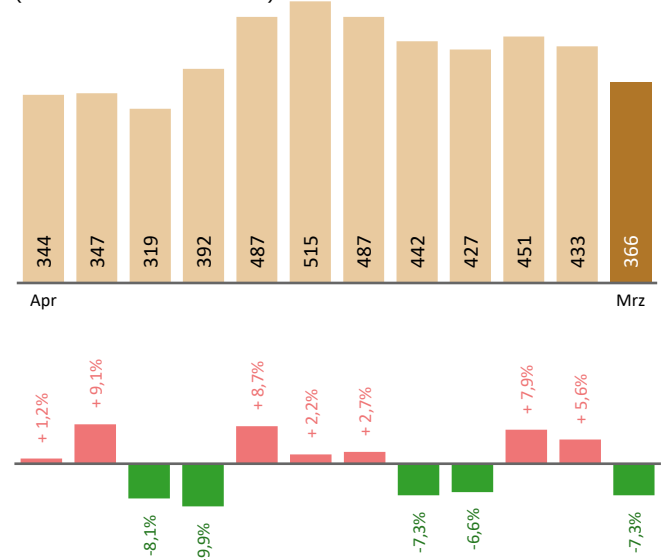
Anzahl der Wiedereinsteigerinnen unter 25 Jahren zum Stichtag unter 25 Jahren März 2026

	bis 19 Jahre			20 bis 24 Jahre		
	AL	SC	LS	AL	SC	LS
kein PS-Abschluss	0	0	0	11	2	0
PS abschl.	0	0	0	27	4	1
Lehrausbildung	2	0	0	16	3	0
Mittlere Ausbildung	0	0	0	1	0	0
Höhere Ausbildung	0	0	0	1	0	0
Summe	2	0	0	56	9	1

Veränderung der sofort verfügbaren Lehrstellensuchenden ohne Einstellzusage (in den letzten 12 Monaten)



Veränderung der sofort verfügbaren Lehrstellensuchenden ohne Einstellzusage und ohne Tourismus*1 (in den letzten 12 Monaten)



*1 Zeitreihenbruch: seit 1.1.2025 gilt die ÖNACE 2025 Klassifikation

Offene Lehrstellen März 2026

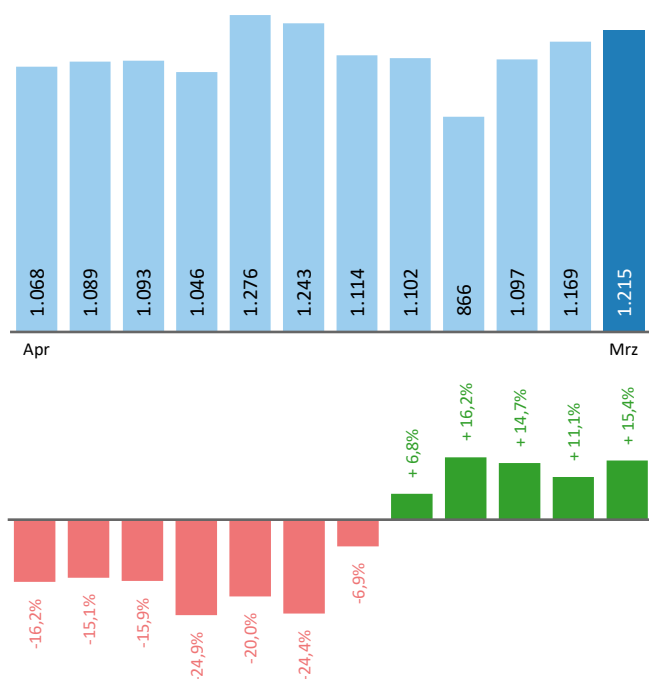
	sofort verfügbar			sofort verfügbar ohne Tourismus			nicht sofort verfügbar		
	Veränderung zu 2025			Veränderung zu 2025			Veränderung zu 2025		
		absolut	relativ in %	absolut	relativ in %	absolut	relativ in %		
Imst	124	0	0,0%	113	3	2,7%	34	-2	-5,6%
Innsbruck	291	-30	-9,3%	263	-26	-9,0%	208	-25	-10,7%
Kitzbühel	57	0	0,0%	50	-5	-9,1%	398	31	8,4%
Kufstein	281	14	5,2%	176	-20	-10,2%	156	-39	-20,0%
Landeck	147	81	122,7%	78	30	62,5%	46	-71	-60,7%
Lienz	105	62	144,2%	80	56	233,3%	59	-52	-46,8%
Reutte	72	22	44,0%	28	10	55,6%	132	-52	-28,3%
Schwaz	138	13	10,4%	87	-6	-6,5%	154	3	2,0%
Tirol	1.215	162	15,4%	875	42	5,0%	1.187	-207	-14,8%

Lehrstellenandrang März 2026

	gesamt		ohne Tourismus	
	Veränderung zu 2025		Veränderung zu 2025	
	absolut	relativ in %	absolut	relativ in %
Imst	0,1	0,0	0,1	0,0
Innsbruck	0,9	0,1	0,9	0,1
Kitzbühel	0,3	0,0	0,3	0,0
Kufstein	0,2	-0,1	0,3	-0,1
Landeck	0,1	-0,2	0,1	-0,2
Lienz	0,1	-0,4	0,1	-0,7
Reutte	0,1	-0,1	0,3	-0,3
Schwaz	0,2	0,0	0,3	0,0
Tirol	0,3	-0,1	0,4	-0,1

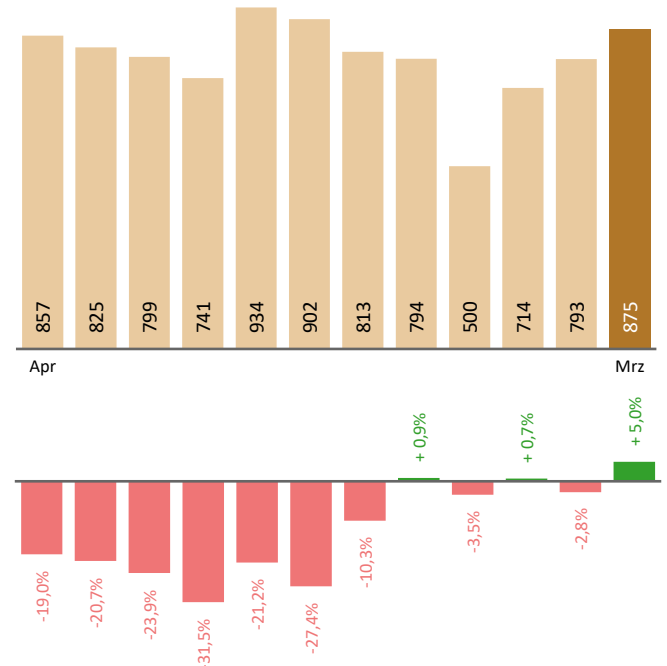
Veränderung der sofort verfügbaren offenen Lehrstellen

(in den letzten 12 Monaten)



Veränderung der sofort verfügbaren offenen Lehrstellen ohne Tourismus*1

(in den letzten 12 Monaten)

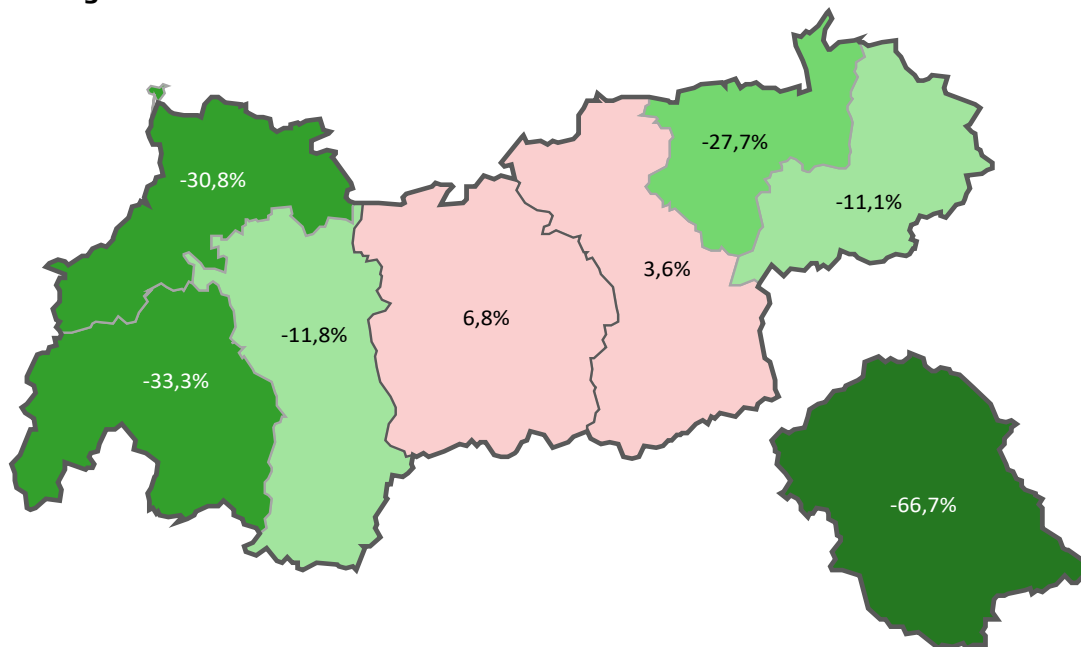


*1 Zeitreihenbruch: seit 1.1.2025 gilt die ÖNACE 2025 Klassifikation

Lehrstellensuchende und offene Lehrstellen nach ausgewählten Wirtschaftsklassen März 2026

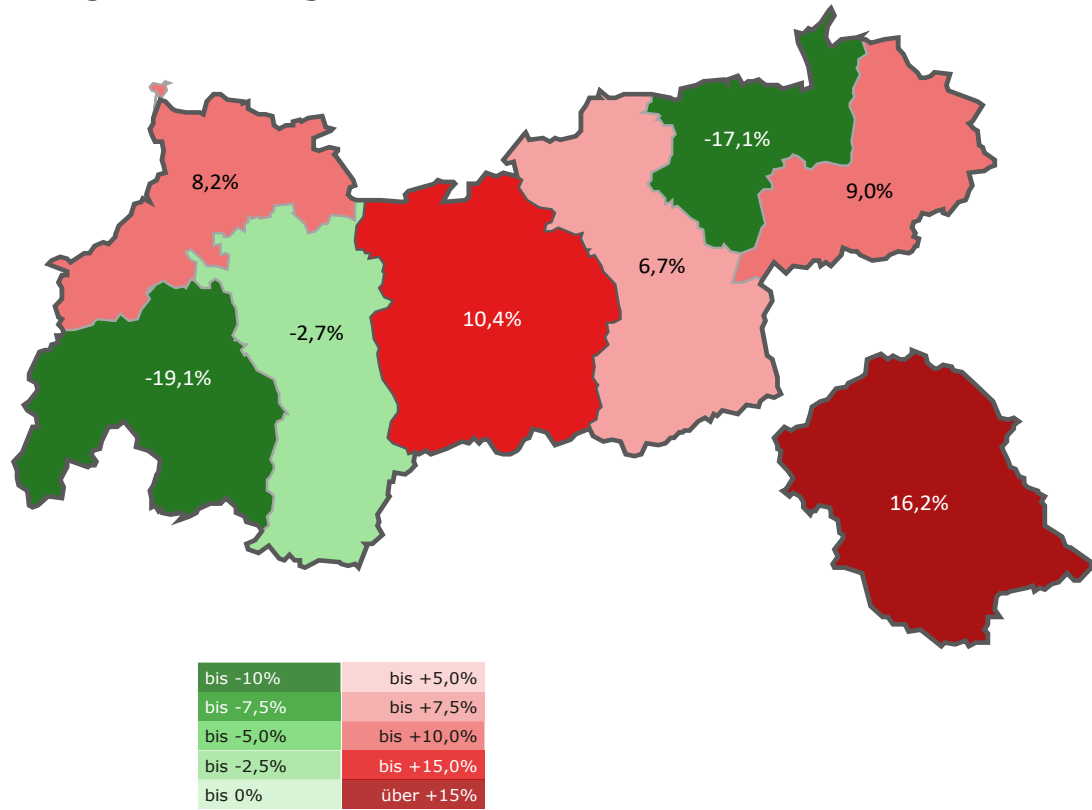
	Bestand Lehrstellensuchende		Bestand offene Lehrstellen		Lehrstellenandrang
		+/- zu 2025		+/- zu 2025	
Summe (alle NACE)	396	-7,7%	1.215	15,4%	0,3
A - Land/Forstwirtschaft	0	100,0%	1	-75,0%	0,0
C - Herstellung von Waren	27	-27,0%	173	73,0%	0,2
F - Bauwesen	36	-29,4%	241	20,5%	0,1
G - Handel, KFZ-Reparatur	52	-26,8%	317	-17,2%	0,2
H - Verkehr und Lagerei	9	50,0%	22	-29,0%	0,4
I - Beherbergung und Gastronomie	30	-11,8%	340	54,5%	0,1
J/K -Medien und IT-Dienstleistungen	4	0,0%	3	0,0%	1,3
L - Erbringung von Finanz-/Versicherungsleistungen	0	100,0%	1	-75,0%	0,0
O - Erbringung von sonst. wirtschaftlichen DL	15	87,5%	16	0,0%	0,9
P - öffentliche Verwaltung, Verteidigung; Sozialvers.	5	400,0%	3	0,0%	1,7
R - Gesundheits- und Sozialwesen	15	-6,3%	30	15,4%	0,5
S - Kunst, Sport und Erholung	1	0,0%	0	100,0%	-
T - Erbringung von sonstigen Dienstleistungen	10	-54,5%	48	41,2%	0,2
X - Sonstiges	185	9,5%	0	0,0%	-

Veränderung der Lehrstellensuchenden in Tirol März 2026 zu 2025

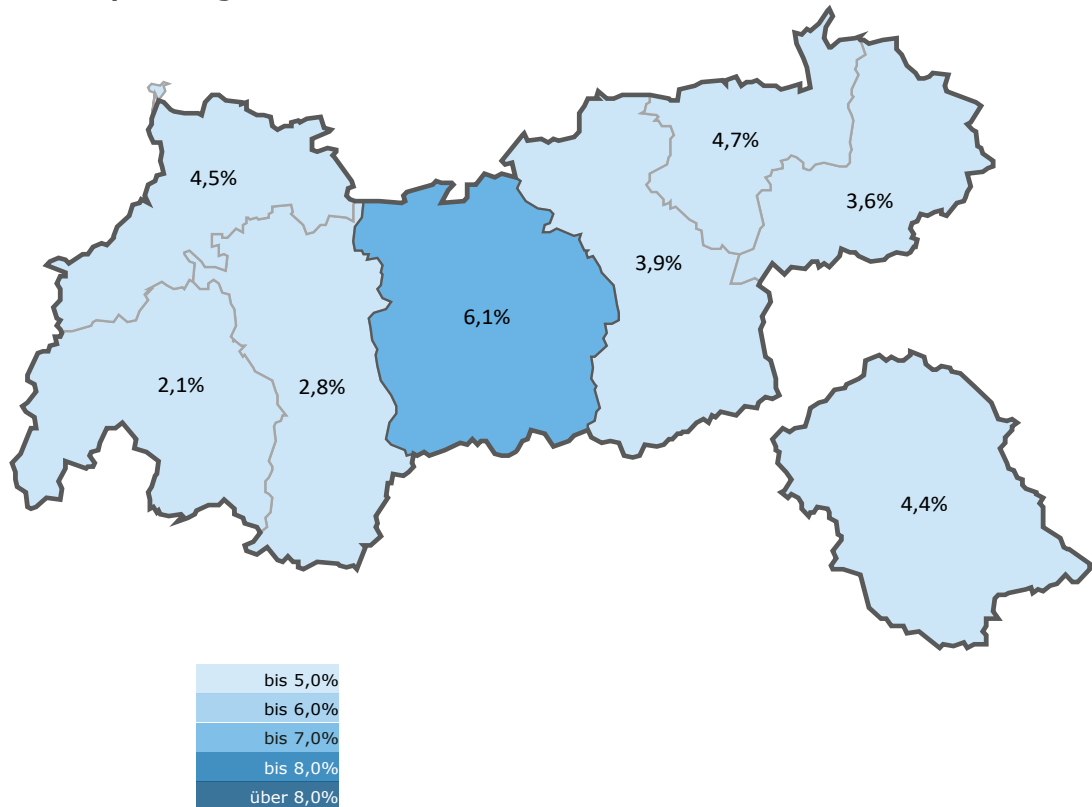


unter -40%	bis +10,0%
bis -30,0%	bis +20,0%
bis -20,0%	bis +30,0%
bis -10,0%	bis +40,0%
bis 0%	über +40%

Veränderung der Arbeitslosigkeit unter 25 Jahre in Tirol März 2026 zu 2025



Arbeitslosenquote Jugendliche unter 25 - März 2026





Arbeitsmarktservice Tirol

Arbeitsmarktservice Tirol Landesgeschäftsstelle

Amraser Straße 8
6020 Innsbruck
Tel: +43 (0)50 904 740

Arbeitsmarktservice Innsbruck

Schöpfstraße 5
6020 Innsbruck
Tel: +43 (0)50 904 740

Arbeitsmarktservice Kufstein

Oskar-Pirlo-Straße 13
6333 Kufstein
Tel: +43 (0)50 904 740

Arbeitsmarktservice Lienz

Dolomitenstraße 1
9900 Lienz
Tel: +43 (0)50 904 740

Arbeitsmarktservice Schwaz

Postgasse 1/1
6130 Schwaz
Tel: +43 (0)50 904 740

Arbeitsmarktservice Imst

Rathausstraße 14
6460 Imst
Tel: +43 (0)50 904 740

Arbeitsmarktservice Kitzbühel

Wagnerstraße 17
6370 Kitzbühel
Tel: +43 (0)50 904 740

Arbeitsmarktservice Landeck

Innstraße 12
6500 Landeck
Tel: +43 (0)50 904 740

Arbeitsmarktservice Reutte

Claudiastraße 7
6600 Reutte
Tel: +43 (0)50 904 740