

Jugendliche am Tiroler Arbeitsmarkt April 2022

Der Jugendbericht enthält die wichtigsten Daten zu Arbeitslosigkeit und Beschäftigung sowie zum Lehrstellenmarkt in Tirol mit speziellem Fokus auf die Personengruppe unter 25 Jahre. Sämtliche Berichte zur Arbeitsmarktsituation werden monatlich auf der Webseite des AMS Tirol www.ams.at/tirol veröffentlicht.

Arbeitsmarkt April 2022

		Veränderung zu 2021		relativ in %		im Vergleich zu Österreich	
		abs./%Pkte					
Bestand Beschäftigte unter 25 Jahre	40.652	1.464		3,7%	425.939		2,8%
Frauen	17.521	777		4,6%	179.795		3,4%
Männer	23.131	687		3,1%	246.144		2,4%
Bestand Arbeitslose unter 25 Jahre	1.762	-1.222	-41,0%		23.531	-22,4%	
Frauen	906	-570	-38,6%		10.134	-24,3%	
Männer	856	-652	-43,2%		13.397	-20,9%	
bis 19 Jahre	282	-94	-25,0%		3.556	-16,5%	
20 bis 24 Jahre	1.480	-1.128	-43,3%		19.975	-23,4%	
InländerInnen	1.332	-805	-37,7%		15.456	-23,7%	
AusländerInnen	430	-417	-49,2%		8.075	-19,8%	
Arbeitslosenquote unter 25 Jahre	4,2%	-2,9%		-2,9%	5,2%		-1,6%
Frauen	4,9%	-3,2%		-3,2%	5,3%		-1,8%
Männer	3,6%	-2,7%		-2,7%	5,2%		-1,4%
Bestand in Schulung unter 25 Jahre	871	-245		-22,0%	26.579		-8,5%
Frauen	421	-159		-27,4%	11.703		-13,0%
Männer	450	-86		-16,0%	14.876		-4,7%

Arbeitslose Jugendliche April 2022

	unter 25 Jahre			bis 19 Jahre			20 bis 24 Jahre		
	Veränderung zu 2021			Veränderung zu 2021			Veränderung zu 2021		
	absolut	relativ in %		absolut	relativ in %		absolut	relativ in %	
Imst	161	-100	-38,3%	39	-8	-17,0%	122	-92	-43,0%
Innsbruck	571	-506	-47,0%	63	-53	-45,7%	508	-453	-47,1%
Kitzbühel	130	-107	-45,1%	25	1	4,2%	105	-108	-50,7%
Kufstein	255	-145	-36,3%	41	-17	-29,3%	214	-128	-37,4%
Landeck	213	-130	-37,9%	45	-1	-2,2%	168	-129	-43,4%
Lienz	103	-41	-28,5%	24	2	9,1%	79	-43	-35,2%
Reutte	85	-37	-30,3%	9	-6	-40,0%	76	-31	-29,0%
Schwaz	244	-156	-39,0%	36	-12	-25,0%	208	-144	-40,9%
Tirol	1.762	-1.222	-41,0%	282	-94	-25,0%	1.480	-1.128	-43,3%

Impressum

Herausgeber: Arbeitsmarktservice Tirol
6020 Innsbruck, Amraser Straße 8

E-Mail: tanja.schonger@ams.at

www.ams.at/tirol

Verwendung mit Quellenangabe gestattet

Arbeitslosenquoten Jugendliche April 2022

	unter 25 Jahre		bis 19 Jahre		20 bis 24 Jahre	
	Veränderung zu 2021		Veränderung zu 2021		Veränderung zu 2021	
	absolut	in %Punkten	absolut	in %Punkten	absolut	in %Punkten
Imst	4,3%	-2,5% Punkte	3,2%	-0,8% Punkte	4,9%	-3,2% Punkte
Innsbruck	3,7%	-3,3% Punkte	1,6%	-1,2% Punkte	4,4%	-3,9% Punkte
Kitzbühel	3,9%	-3,0% Punkte	2,6%	0,2% Punkte	4,4%	-4,2% Punkte
Kufstein	3,9%	-2,3% Punkte	2,0%	-0,9% Punkte	4,8%	-2,8% Punkte
Landeck	8,0%	-4,7% Punkte	5,3%	0,4% Punkte	9,3%	-7,2% Punkte
Lienz	3,8%	-1,3% Punkte	2,8%	0,1% Punkte	4,3%	-1,8% Punkte
Reutte	4,8%	-2,3% Punkte	1,6%	-1,0% Punkte	6,3%	-2,7% Punkte
Schwarz	4,6%	-3,0% Punkte	2,1%	-0,8% Punkte	5,8%	-3,9% Punkte
Tirol	4,2%	-2,9% Punkte	2,3%	-0,7% Punkte	4,9%	-3,7% Punkte

Lehrstellensuchende April 2022

	sofort verfügbar			sofort verfügbar ohne Tourismus			nicht sofort verfügbar		
	Veränderung zu 2021			Veränderung zu 2021			Veränderung zu 2021		
	absolut	relativ in %		absolut	relativ in %		absolut	relativ in %	
Imst	22	5	29,4%	20	4	25,0%	4	-5	-55,6%
Innsbruck	155	-6	-3,7%	147	-7	-4,5%	38	-19	-33,3%
Kitzbühel	19	14	280,0%	19	14	280,0%	2	-7	-77,8%
Kufstein	31	-21	-40,4%	28	-22	-44,0%	24	1	4,3%
Landeck	7	-13	-65,0%	6	-9	-60,0%	2	-3	-60,0%
Lienz	11	-16	-59,3%	11	-15	-57,7%	0	0	/0
Reutte	12	0	0,0%	12	2	20,0%	9	1	12,5%
Schwarz	46	-18	-28,1%	40	-16	-28,6%	1	-2	-66,7%
Tirol	303	-55	-15,4%	283	-49	-14,8%	80	-34	-29,8%

TeilnehmerInnen AG (§30b BAG) April 2022

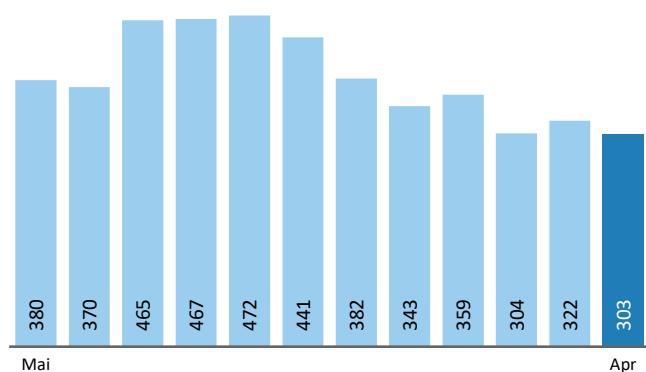
Frauen	47
Männer	107
Gesamt	154

Anzahl der Wiedereinsteigerinnen unter 25 Jahren zum Stichtag unter 25 Jahren April 2022

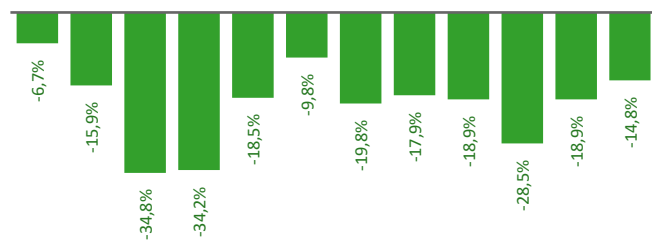
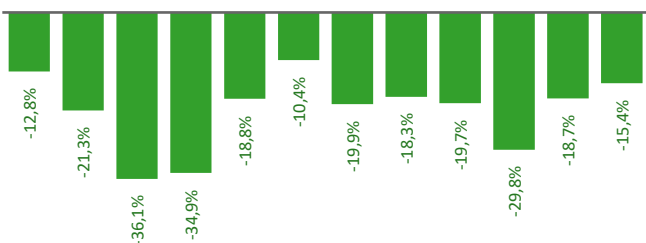
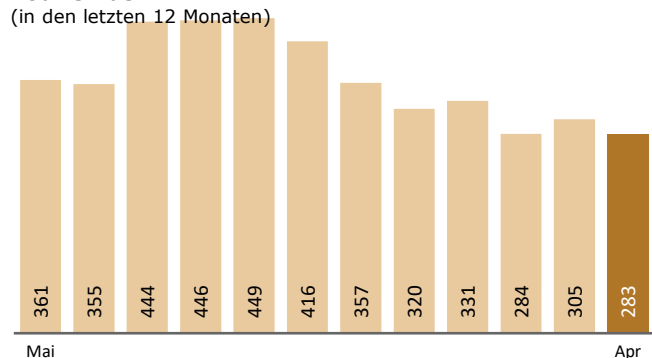
	bis 19 Jahre				20 bis 24 Jahre			
	AL	SC	AS	LS	AL	SC	AS	LS
kein PS-Abschluss	0	1	0	0	11	2	0	0
PS abschl.	3	1	0	1	25	9	1	1
Lehrausbildung	0	0	0	0	23	4	0	0
Mittlere Ausbildung	0	0	0	0	4	1	0	0
Höhere Ausbildung	0	0	0	0	2	0	0	0
Summe	3	2	0	1	65	16	1	1

Veränderung der sofort verfügbaren

Lehrstellensuchenden ohne Einstellzusage (in den letzten 12 Monaten)



Veränderung der sofort verfügbaren Lehrstellensuchenden ohne Einstellzusage und ohne Tourismus (in den letzten 12 Monaten)



Offene Lehrstellen April 2022

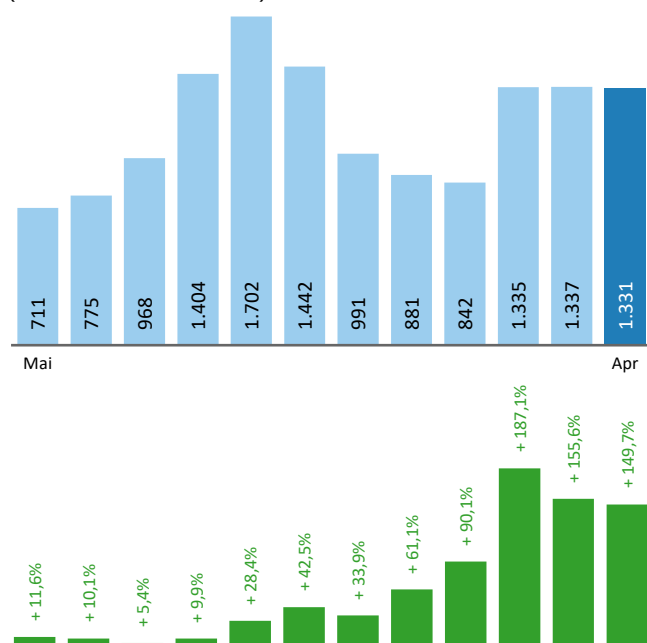
	sofort verfügbar			sofort verfügbar ohne Tourismus			nicht sofort verfügbar		
		Veränderung zu 2021			Veränderung zu 2021			Veränderung zu 2021	
		absolut	relativ in %		absolut	relativ in %		absolut	relativ in %
Imst	140	80	133,3%	122	65	114,0%	74	-15	-16,9%
Innsbruck	358	184	105,7%	312	153	96,2%	296	-43	-12,7%
Kitzbühel	127	75	144,2%	100	51	104,1%	387	22	6,0%
Kufstein	180	130	260,0%	132	83	169,4%	255	-2	-0,8%
Landeck	102	50	96,2%	86	45	109,8%	95	-27	-22,1%
Lienz	67	46	219,0%	54	37	217,6%	130	0	0,0%
Reutte	100	81	426,3%	62	43	226,3%	94	-79	-45,7%
Schwaz	257	152	144,8%	165	67	68,4%	224	14	6,7%
Tirol	1.331	798	149,7%	1.033	544	111,2%	1.555	-130	-7,7%

Lehrstellenandrang April 2022

	gesamt		ohne Tourismus	
	Veränderung zu 2021		Veränderung zu 2021	
	absolut	relativ in %	absolut	relativ in %
Imst	0,2	-0,1	0,2	-0,1
Innsbruck	0,4	-0,5	0,5	-0,5
Kitzbühel	0,1	0,1	0,2	0,1
Kufstein	0,2	-0,9	0,2	-0,8
Landeck	0,1	-0,3	0,1	-0,3
Lienz	0,2	-1,1	0,2	-1,3
Reutte	0,1	-0,5	0,2	-0,3
Schwaz	0,2	-0,4	0,2	-0,3
Tirol	0,2	-0,4	0,3	-0,4

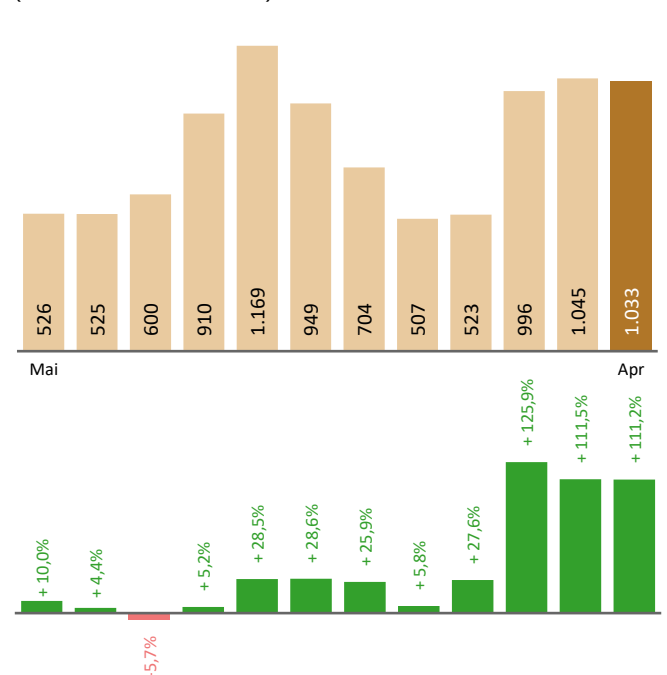
Veränderung der sofort verfügbaren offenen Lehrstellen

(in den letzten 12 Monaten)



Veränderung der sofort verfügbaren offenen Lehrstellen ohne Tourismus

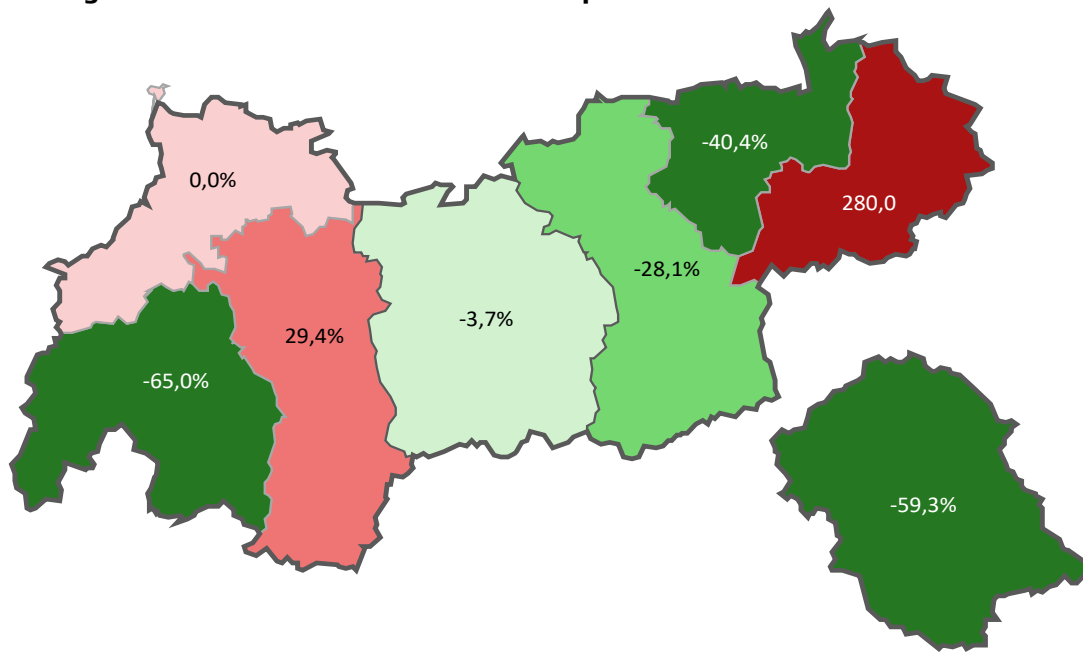
(in den letzten 12 Monaten)



Lehrstellensuchende und offene Lehrstellen nach ausgewählten Wirtschaftsklassen April 2022

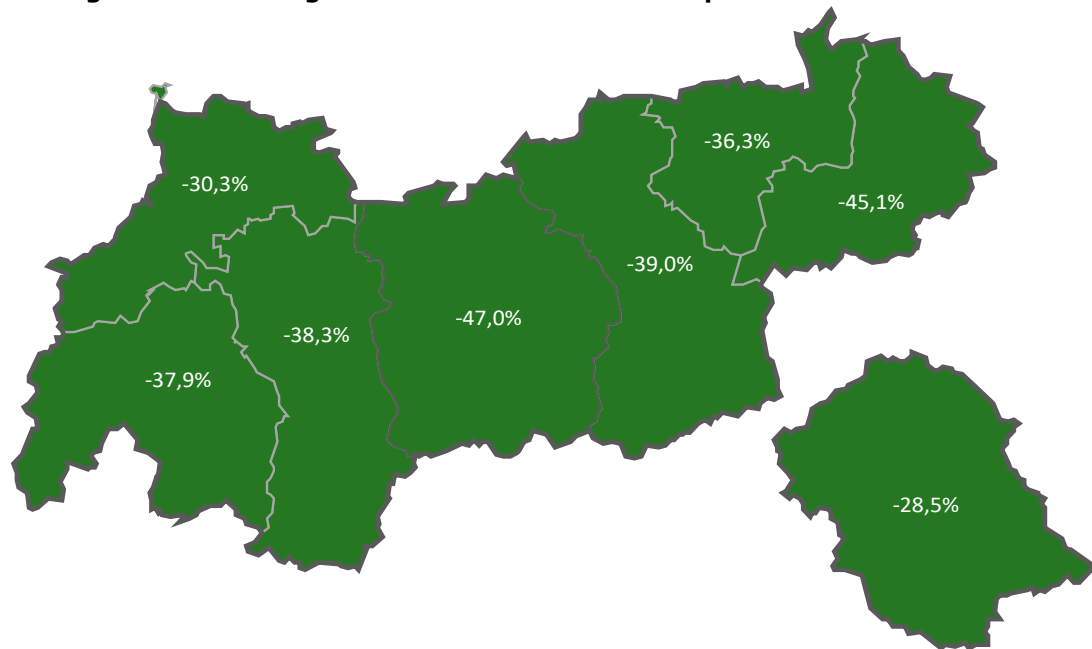
	Bestand Lehrstellensuchende		Bestand offene Lehrstellen		Lehrstellenandrang
		+/- zu 2021		+/- zu 2021	
Summe (alle NACE)	303	-15,4%	1.331	149,7%	0,2
A - Land/Forstwirtschaft	0	100,0%	4	100,0%	0,0
C - Herstellung von Waren	18	-5,3%	115	43,8%	0,2
F - Bauwesen	33	-17,5%	253	45,4%	0,1
G - Handel, KFZ-Reparatur	51	-7,3%	539	245,5%	0,1
H - Verkehr und Lagerei	7	-12,5%	21	31,3%	0,3
I - Beherbergung und Gastronomie	20	-23,1%	298	577,3%	0,1
J - Information und Kommunikation	1	0,0%	9	200,0%	0,1
K - Finanz/Versicherungs DL	0	100,0%	3	200,0%	0,0
N - Erbringung sonst. wirtsch. DL	9	-10,0%	9	28,6%	1,0
O - öffentlicher Dienst	2	0,0%	1	0,0%	2,0
Q - Gesundheits- und Sozialwesen	11	-15,4%	20	33,3%	0,6
R - Kunst, Unterhaltung u. Erholung	0	100,0%	8	0,0%	0,0
S - Erbringung von sonstigen DL	13	62,5%	27	200,0%	0,5
X - Sonstiges	133	-17,9%	0	100,0%	-

Veränderung der Lehrstellensuchenden in Tirol April 2022 zu 2021



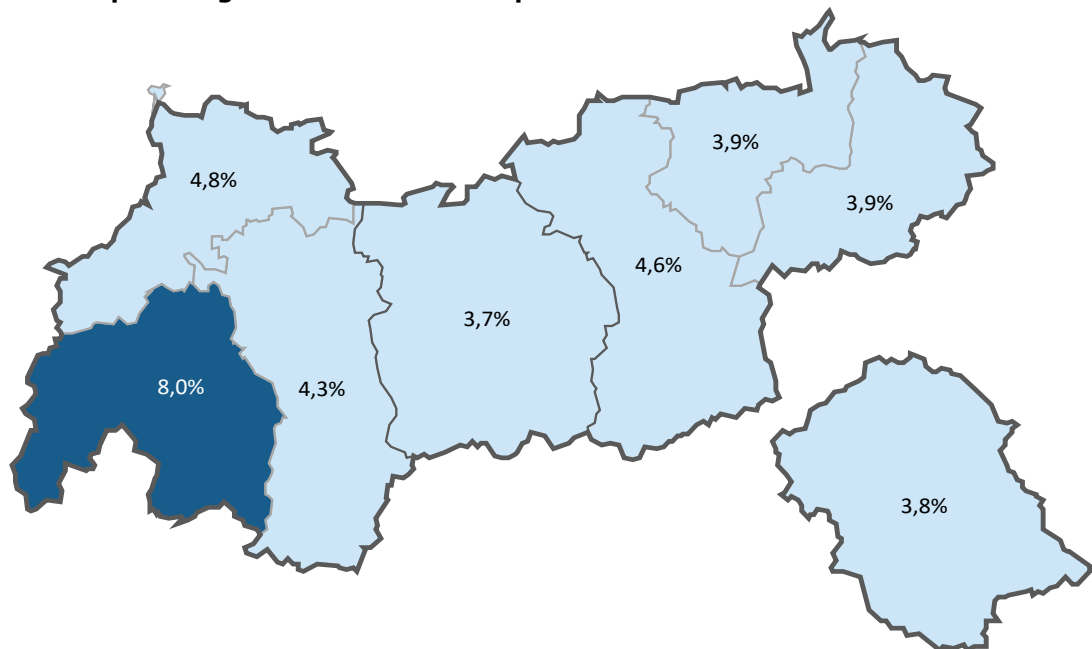
unter -40%	bis +10,0%
bis -30,0%	bis +20,0%
bis -20,0%	bis +30,0%
bis -10,0%	bis +40,0%
bis 0%	über +40%

Veränderung der Arbeitslosigkeit unter 25 Jahre in Tirol April 2022 zu 2021



bis -10%	bis +5,0%
bis -7,5%	bis +7,5%
bis -5,0%	bis +10,0%
bis -2,5%	bis +15,0%
bis 0%	über +15%

Arbeitslosenquote Jugendliche unter 25 - April 2022



bis 5,0%
bis 6,0%
bis 7,0%
bis 8,0%
über 8,0%



Arbeitsmarktservice Tirol

Arbeitsmarktservice Tirol Landesgeschäftsstelle

Amraser Straße 8
6020 Innsbruck
Tel: +43 (0)50 904 740

Arbeitsmarktservice Innsbruck

Schöpfstraße 5
6020 Innsbruck
Tel: +43 (0)50 904 740

Arbeitsmarktservice Kufstein

Oskar-Pirlo-Straße 13
6333 Kufstein
Tel: +43 (0)50 904 740

Arbeitsmarktservice Lienz

Dolomitenstraße 1
9900 Lienz
Tel: +43 (0)50 904 740

Arbeitsmarktservice Schwaz

Postgasse 1/1
6130 Schwaz
Tel: +43 (0)50 904 740

Arbeitsmarktservice Imst

Rathausstraße 14
6460 Imst
Tel: +43 (0)50 904 740

Arbeitsmarktservice Kitzbühel

Wagnerstraße 17
6370 Kitzbühel
Tel: +43 (0)50 904 740

Arbeitsmarktservice Landeck

Innstraße 12
6500 Landeck
Tel: +43 (0)50 904 740

Arbeitsmarktservice Reutte

Claudiastraße 7
6600 Reutte
Tel: +43 (0)50 904 740